



Área de Gestión Sanitaria  
**Sur de Sevilla**  
Hospital Universitario de Valme

# MEMORIA 2020



**Junta de Andalucía**

Consejería de Salud y Familias

SERVICIO ANDALUZ DE SALUD



**Edita:**

Área de Gestión Sanitaria Sur de Sevilla.  
Servicio Andaluz de Salud

**Coordina:**

Servicio de Documentación Clínica-Sistemas  
de Información Clínica Asistencial  
Unidad de Comunicación

**Fotografías:**

Unidad de Comunicación

**Diseño y maquetación gráfica:**

Lumen Gráfica, S.L.

# MEMORIA 2020



Área de Gestión Sanitaria  
**Sur de Sevilla**  
Hospital Universitario de Valme

# ÍNDICE

## Presentación

### 1. Entorno

Área de Influencia  
Población

### 2. Equipamiento e Infraestructura

### 3. Organización

### 4. Las Personas

### 5. Actividad Asistencial Global

Hospitalización  
Intervenciones Quirúrgicas  
Urgencias Hospitalarias  
Consultas Externas Extrahospitalaria  
Partos  
Actividad Atención Primaria  
Urgencias Atención Primaria  
Cobertura de Procesos Atención Primaria

### 6. Unidades Clínicas

Atención Primaria  
Dispositivos de Apoyo  
Atención Hospitalaria

### 7. El Impacto Asistencial de la Pandemia

### 8. Recursos Económicos

### 9. Ciudadanos

### 10. Formación y Docencia

### 11. En Imágenes

# MEMORIA 2020





## PRESENTACIÓN

La Memoria de Actividad 2020 recoge los resultados de un año de trabajo atípico, marcado por el esfuerzo profesional en la lucha incansable contra una pandemia. No sólo expone un balance de la actividad asistencial en `tiempos Covid´, sino que también aúna la continuidad llevada a cabo en el ámbito docente e investigador junto a acciones estratégicas y de gestión, apostando siempre por la mejora continua.

La dureza y complejidad del año 2020 se han abordado desde nuestro compromiso con la ciudadanía, desde una clara vocación de servicio público y buscando siempre la excelencia. Una eficacia y eficiencia asistenciales que han ido de

la mano de la humanización de la atención, más necesaria que nunca en un año de especial dificultad por el impacto de la pandemia en todas y cada una de las parcelas de nuestra vida.

En este nuevo escenario, nuestros centros han tenido que adaptar su asistencia potenciando la seguridad frente al covid: nueva normalización de accesos, nuevos protocolos y circuitos asistenciales y el fomento de la telemedicina en aquellas actividades donde ha sido posible.

En el área asistencial, los profesionales del Área de Gestión Sanitaria Sur de Sevilla no sólo han compatibilizado la asistencia directa del Covid

con el abordaje del resto de patologías, sino que han aportado avances clínicos y tecnológicos. Es el caso de la creación de un protocolo para ecografía pulmonar dirigida al diagnóstico precoz en los servicios de Urgencias, la primera guía de enfermería andaluza para plantas de hospitalización covid, ser pioneros en la técnica de `retroperitoneoscopia´ para la extirpación del tumor de riñón o la implantación de los primeros marcapasos sin necesidad de radiación, entre otros.

En el área diagnóstica, destaca el refuerzo de equipos portátiles de radiología digital, la incorporación de tecnología de alta precisión en las



Urgencias con el desembarco de la tomosíntesis digital de tórax o tecnología puntera en calidad y seguridad para la desinfección y limpieza de material endoscópico digestivo.

En atención primaria, ha sido ejemplar la labor realizada desde diferentes prismas: la telemedicina desde los centros de salud, enfermeras convertidas en guardianas de la salud en centros socio-sanitarios y también en vigías de los centros educativos frente al Covid-19.

No menos importante ha sido la gestión y materialización de un macroproyecto de infraestructuras como estrategia para ampliar espacio asistencial, reforzar la seguridad de los circuitos

asistencial y modernizar las instalaciones. Como resultado, el Hospital Universitario de Valme se ha dotado de un nuevo Hospital de Día Médico-Quirúrgico de uso polivalente, de una segunda UCI, de un nuevo área para hospital de día, de nuevas consultas de Cardiología y de nuevos boxes de máxima seguridad en Observación de Urgencias.

Del mismo modo, destacar el apartado de la investigación con un intenso protagonismo del Grupo de Investigación de la Unidad de Enfermedades Infecciosas y Microbiología con el objetivo de contribuir a la investigación clínica nacional durante la pandemia.

En suma, un balance anual especial por sus connotaciones a nivel general y, particularmente a nivel profesional, donde los más de 4.000 trabajadores que forman parte del AGS Sur de Sevilla han garantizado una respuesta continua y de calidad con su esfuerzo, implicación y solidaridad para con las necesidades asistenciales derivadas de una pandemia en un área de más de 400.000 habitantes. Mi reconocimiento más sincero y afectuoso a cada uno de nuestros profesionales.

María Jesús Pareja Megía  
**Directora Gerente**

**ÁREA DE GESTIÓN SANITARIA SUR DE SEVILLA**

< ÍNDICE GENERAL

PRESENTACIÓN

1.  
ENTORNO

2.  
EQUIPAMIENTO E  
INFRAESTRUCTURA

3.  
ORGANIZACIÓN

4.  
LAS PERSONAS

5.  
ACTIVIDAD  
ASISTENCIAL  
GLOBAL

6.  
UNIDADES  
CLÍNICAS

7.  
EL IMPACTO  
ASISTENCIAL  
DE LA PANDEMIA

8.  
RECURSOS  
ECONÓMICOS

9.  
CIUDADANOS

10.  
FORMACIÓN  
Y DOCENCIA

11.  
EN IMÁGENES

# 1 ENTORNO



MEMORIA 2020



PRESENTACIÓN

1. ENTORNO

2. EQUIPAMIENTO E INFRAESTRUCTURA

3. ORGANIZACIÓN

4. LAS PERSONAS

5. ACTIVIDAD ASISTENCIAL GLOBAL

6. UNIDADES CLÍNICAS

7. EL IMPACTO ASISTENCIAL DE LA PANDEMIA

8. RECURSOS ECONÓMICOS

9. CIUDADANOS

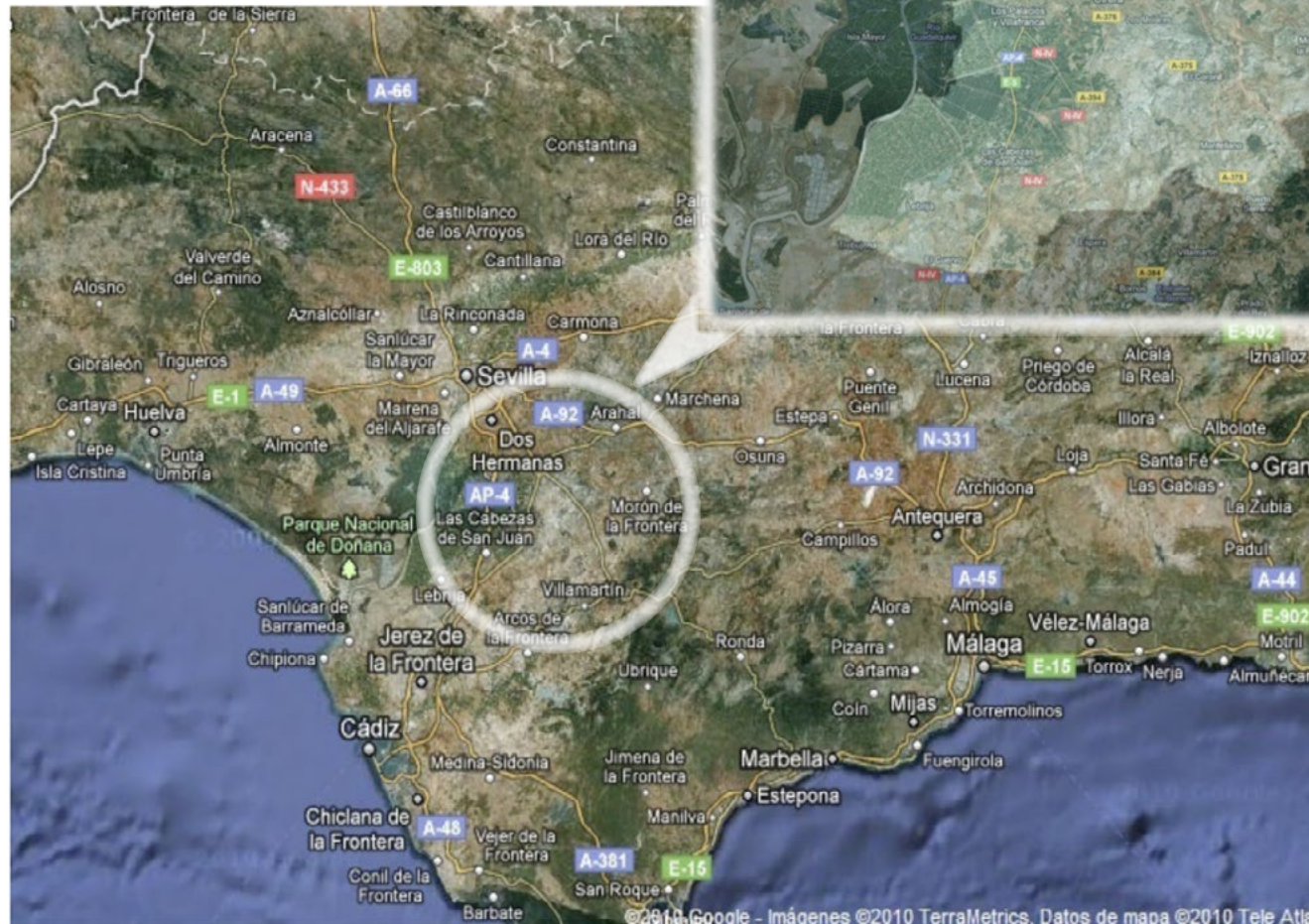
10. FORMACIÓN Y DOCENCIA

11. EN IMÁGENES

# ÁREA DE INFLUENCIA

3.600 km<sup>2</sup>

124 habitantes / km<sup>2</sup>





PRESENTACIÓN

1. ENTORNO

2. EQUIPAMIENTO E INFRAESTRUCTURA

3. ORGANIZACIÓN

4. LAS PERSONAS

5. ACTIVIDAD ASISTENCIAL GLOBAL

6. UNIDADES CLÍNICAS

7. EL IMPACTO ASISTENCIAL DE LA PANDEMIA

8. RECURSOS ECONÓMICOS

9. CIUDADANOS

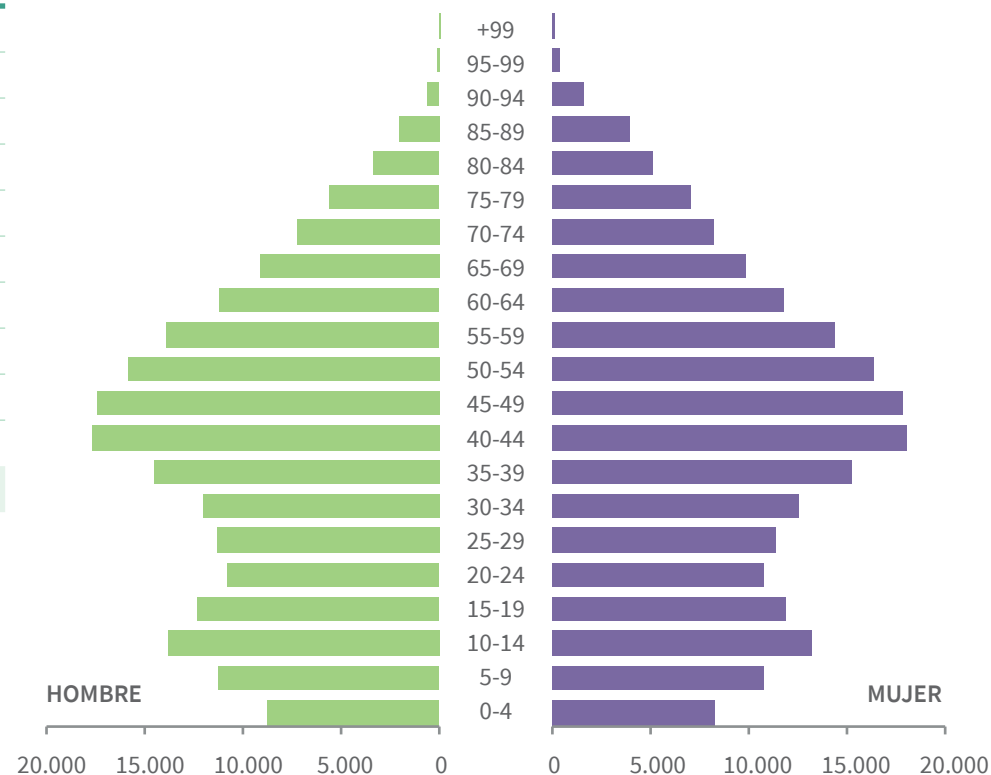
10. FORMACIÓN Y DOCENCIA

11. EN IMÁGENES

# POBLACIÓN

Zona Básica de Salud	Total Población Asignada	Atención Hospitalaria	Atención Primaria
ZBS Alcalá de Guadaira	67.543	67.543	67.543
ZBS Arahal	25.751	25.751	25.751
ZBS Dos Hermanas	127.443	89.225	127.443
ZBS Las Cabezas de San Juan	16.302	16.302	16.302
ZBS Lebrija	35.674	35.674	35.674
ZBS Los Alcores	40.985	40.985	-
ZBS Los Palacios	38.418	38.418	38.418
ZBS Montellano	8.113	8.113	8.113
ZBS Morón de la Frontera	29.395	29.395	29.395
ZBS Utrera	58.671	-	58.671
<b>Total</b>	<b>448.295</b>	<b>351.406</b>	<b>407.310</b>

## PIRÁMIDE DE POBLACIÓN





< ÍNDICE GENERAL

PRESENTACIÓN

1.  
ENTORNO

2.  
EQUIPAMIENTO E  
INFRAESTRUCTURA

3.  
ORGANIZACIÓN

4.  
LAS PERSONAS

5.  
ACTIVIDAD  
ASISTENCIAL  
GLOBAL

6.  
UNIDADES  
CLÍNICAS

7.  
EL IMPACTO  
ASISTENCIAL  
DE LA PANDEMIA

8.  
RECURSOS  
ECONÓMICOS

9.  
CIUDADANOS

10.  
FORMACIÓN  
Y DOCENCIA

11.  
EN IMÁGENES

# 2

## EQUIPAMIENTO E INFRAESTRUCTURA



MEMORIA 2020



PRESENTACIÓN

1. ENTORNO

2. EQUIPAMIENTO E INFRAESTRUCTURA

3. ORGANIZACIÓN

4. LAS PERSONAS

5. ACTIVIDAD ASISTENCIAL GLOBAL

6. UNIDADES CLÍNICAS

7. EL IMPACTO ASISTENCIAL DE LA PANDEMIA

8. RECURSOS ECONÓMICOS

9. CIUDADANOS

10. FORMACIÓN Y DOCENCIA

11. EN IMÁGENES

# INFRAESTRUCTURA

## CENTROS DE ATENCIÓN SANITARIA AGS

### Centros hospitalarios: 2

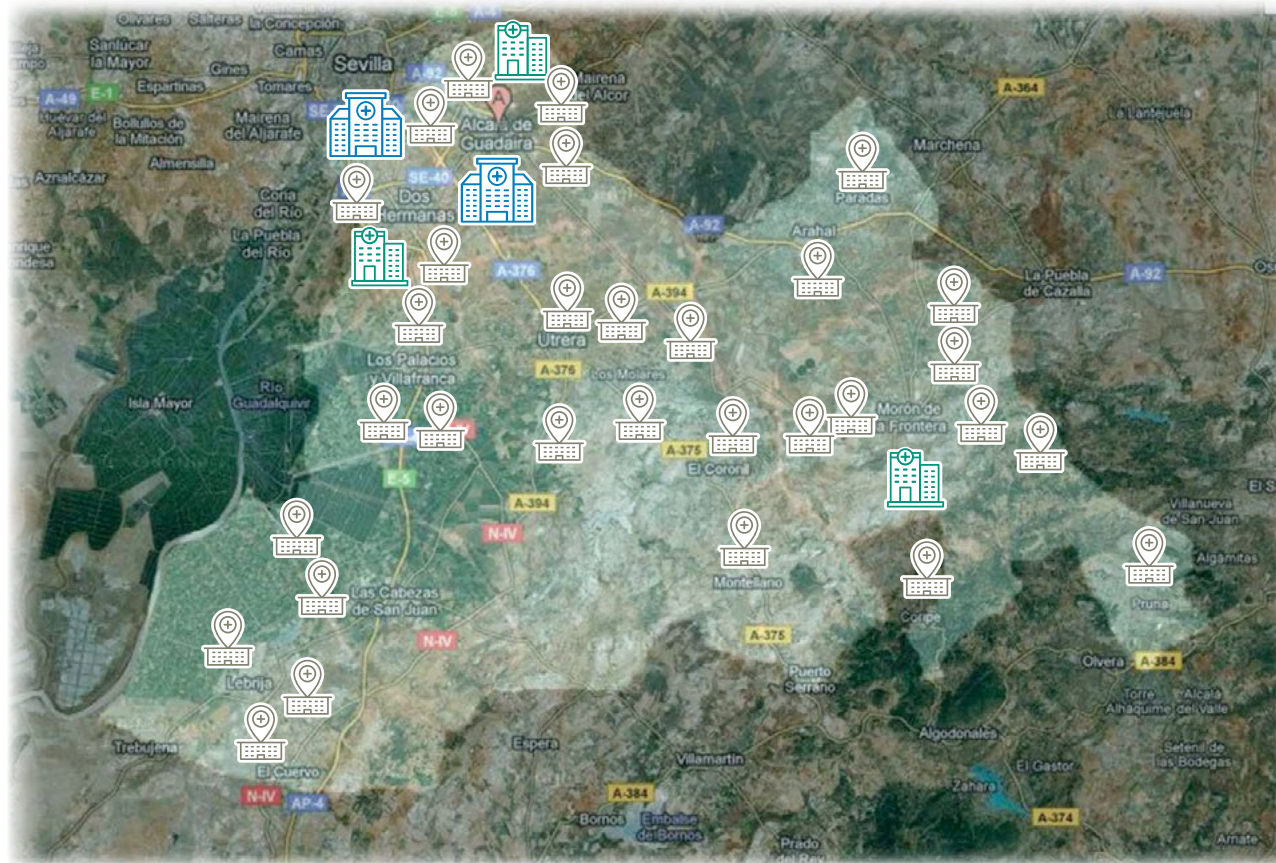
- Hospital Universitario de Valme
- Hospital El Tomillar

### Centros periféricos de especialidades: 3

- Alcalá de Guadaíra 1
- Dos Hermanas 1
- Morón de la Frontera 1

### Centros de Atención Primaria: 34

- Alcalá de Guadaíra 3
- Arahal 1
- Coripe 1
- Dos Hermanas 7
- El Cuervo 1
- Las Cabezas de San Juan 2
- Lebrija 1
- Los Palacios 5
- Montellano 1
- Morón de la Frontera 2
- Paradas 1
- Pruna 1
- Utrera 8



HOSPITAL



CENTRO DE ESPECIALIDAD



CENTRO DE SALUD



PRESENTACIÓN

1. ENTORNO

2. EQUIPAMIENTO E INFRAESTRUCTURA

3. ORGANIZACIÓN

4. LAS PERSONAS

5. ACTIVIDAD ASISTENCIAL GLOBAL

6. UNIDADES CLÍNICAS

7. EL IMPACTO ASISTENCIAL DE LA PANDEMIA

8. RECURSOS ECONÓMICOS

9. CIUDADANOS

10. FORMACIÓN Y DOCENCIA

11. EN IMÁGENES

# EQUIPAMIENTO

## ATENCIÓN PRIMARIA

Centros con urgencias	12
Equipos móviles	8
Consultas de medicina familiar	190
Consultas de pediatría	55
Consultas de enfermería	131
Gabinetes de odontología	9
Salas de radiología	6
Salas de fisioterapia/rehabilitación	7

## HOSPITALIZACIÓN

### Camas

Hospital Universitario de Valme	511
Hospital El Tomillar	80
<b>Total</b>	<b>591</b>

## HOSPITAL DE DÍA MÉDICO

### Puestos

Hospital Universitario de Valme	50
Hospital El Tomillar	14
<b>Total</b>	<b>64</b>



## CONSULTAS EXTERNAS HOSPITALARIAS

### H. Valme

### H. El Tomillar

### CPE´s

Módulos de Consultas Externas	54	26	60
Módulos de Exploración y Pruebas	30	2	18
Salas de Yesos	-	-	3



PRESENTACIÓN

1. ENTORNO

2. EQUIPAMIENTO E INFRAESTRUCTURA

3. ORGANIZACIÓN

4. LAS PERSONAS

5. ACTIVIDAD ASISTENCIAL GLOBAL

6. UNIDADES CLÍNICAS

7. EL IMPACTO ASISTENCIAL DE LA PANDEMIA

8. RECURSOS ECONÓMICOS

9. CIUDADANOS

10. FORMACIÓN Y DOCENCIA

11. EN IMÁGENES



**URGENCIAS HOSPITALARIAS**

	Generales	Obstétricas	Pediátricas	Traumatológicas
Salas de Triage	2	1	1	-
Camas de Observación	20	-	5	-
Sillones de Observación	28	-	-	-
Salas de RCP	1	-	1	-
Módulos de Consultas	11	2	2	2
Módulos de Exploración	-	-	1	1
Puestos de Monitorización	-	3	-	-
Puestos de dilatación	-	6	-	-
Paritorios	-	3	-	-
Puestos Post-parto	-	4	-	-
Salas de Yesos	-	-	-	1

**ÁREA QUIRÚRGICA**

	H. Valme	H. El Tomillar
Quirófanos programados	8	-
Quirófanos CMA	1	4
Quirófanos urgencias	1	-
Quirófanos ambulatorios	1	-
Quirófanos obstétricos	1	-
Puestos reanimación postquirúrgica	11	-
Puestos de despertar	-	6
Puestos hospital de día quirúrgico	12	21
Salas de yesos	1	1

< ÍNDICE GENERAL

PRESENTACIÓN

1.  
ENTORNO

2.  
EQUIPAMIENTO E  
INFRAESTRUCTURA

3.  
ORGANIZACIÓN

4.  
LAS PERSONAS

5.  
ACTIVIDAD  
ASISTENCIAL  
GLOBAL

6.  
UNIDADES  
CLÍNICAS

7.  
EL IMPACTO  
ASISTENCIAL  
DE LA PANDEMIA

8.  
RECURSOS  
ECONÓMICOS

9.  
CIUDADANOS

10.  
FORMACIÓN  
Y DOCENCIA

11.  
EN IMÁGENES

# 3 ORGANIZACIÓN



Área de Gestión Sanitaria  
Sur de Sevilla  
Hospital Universitario de Valme

## MEMORIA 2020



PRESENTACIÓN

1. ENTORNO

2. EQUIPAMIENTO E INFRAESTRUCTURA

3. ORGANIZACIÓN

4. LAS PERSONAS

5. ACTIVIDAD ASISTENCIAL GLOBAL

6. UNIDADES CLÍNICAS

7. EL IMPACTO ASISTENCIAL DE LA PANDEMIA

8. RECURSOS ECONÓMICOS

9. CIUDADANOS

10. FORMACIÓN Y DOCENCIA

11. EN IMÁGENES

# AGS SUR DE SEVILLA

## ORGANIGRAMA



< ÍNDICE GENERAL

PRESENTACIÓN

1.  
ENTORNO

2.  
EQUIPAMIENTO E  
INFRAESTRUCTURA

3.  
ORGANIZACIÓN

4.  
LAS PERSONAS

5.  
ACTIVIDAD  
ASISTENCIAL  
GLOBAL

6.  
UNIDADES  
CLÍNICAS

7.  
EL IMPACTO  
ASISTENCIAL  
DE LA PANDEMIA

8.  
RECURSOS  
ECONÓMICOS

9.  
CIUDADANOS

10.  
FORMACIÓN  
Y DOCENCIA

11.  
EN IMÁGENES

# 4

## LAS PERSONAS



Área de Gestión Sanitaria  
Sur de Sevilla  
Hospital Universitario de Valme

# MEMORIA 2020



## LAS PERSONAS

CATEGORÍA	ATENCIÓN HOSPITALARIA	ATENCIÓN PRIMARIA	TOTAL GENERAL
Directivos	11	-	11
P. Sanitario Facultativo	490	387	877
P. Sanitario No Facultativo	1.781	394	2.175
P. de Gestión y Servicios	808	219	1.027
Otros	-	36	36
P. Formación	220	-	220
<b>Total general</b>	<b>3.311</b>	<b>1.036</b>	<b>4.347</b>

Fuente: Coan



PRESENTACIÓN

1. ENTORNO

2. EQUIPAMIENTO E INFRAESTRUCTURA

3. ORGANIZACIÓN

4. LAS PERSONAS

5. ACTIVIDAD ASISTENCIAL GLOBAL

6. UNIDADES CLÍNICAS

7. EL IMPACTO ASISTENCIAL DE LA PANDEMIA

8. RECURSOS ECONÓMICOS

9. CIUDADANOS

10. FORMACIÓN Y DOCENCIA

11. EN IMÁGENES



< ÍNDICE GENERAL

PRESENTACIÓN

1.  
ENTORNO

2.  
EQUIPAMIENTO E  
INFRAESTRUCTURA

3.  
ORGANIZACIÓN

4.  
LAS PERSONAS

5.  
ACTIVIDAD  
ASISTENCIAL  
GLOBAL

6.  
UNIDADES  
CLÍNICAS

7.  
EL IMPACTO  
ASISTENCIAL  
DE LA PANDEMIA

8.  
RECURSOS  
ECONÓMICOS

9.  
CIUDADANOS

10.  
FORMACIÓN  
Y DOCENCIA

11.  
EN IMÁGENES

# 5

## ACTIVIDAD ASISTENCIAL GLOBAL



Área de Gestión Sanitaria  
**Sur de Sevilla**  
Hospital Universitario de Valme

# MEMORIA 2020



PRESENTACIÓN

1. ENTORNO

2. EQUIPAMIENTO E INFRAESTRUCTURA

3. ORGANIZACIÓN

4. LAS PERSONAS

5. ACTIVIDAD ASISTENCIAL GLOBAL

6. UNIDADES CLÍNICAS

7. EL IMPACTO ASISTENCIAL DE LA PANDEMIA

8. RECURSOS ECONÓMICOS

9. CIUDADANOS

10. FORMACIÓN Y DOCENCIA

11. EN IMÁGENES

# HOSPITALIZACIÓN

	H. Valme	H. El Tomillar	Total
Altas	18.683	2.233	20.916
Estancia Media Observada	6,71	10,05	7,07
Estancia Media Esperada	7,57	9,95	7,83
Índice Utilización Estancias (IUE)	0,89	1,01	0,90
Índice Casuístico	0,814	0,831	0,816
Ingresos Urgentes	14.467	1.606	16.073
Ingresos Programados	4.056	624	4.680
Éxitus	845	659	1.504

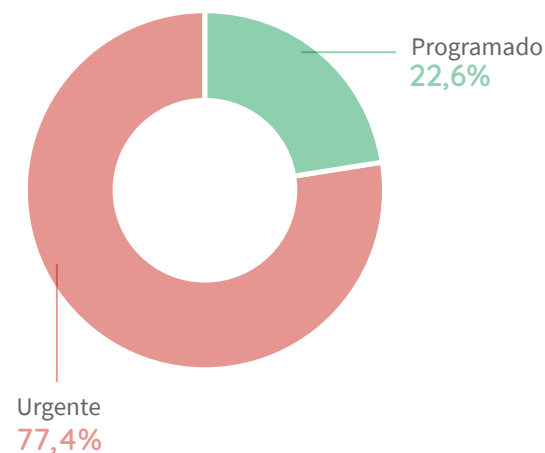
Fuente: CMBD. Estándar Andalucía 2019 APR 36

	H. Valme	H. El Tomillar	Total
Media camas disponibles	505,7	76,2	581,9
Estancias censales	119.618	21.243	140.861
Estancia media censal	6,23	9,24	6,55
% ocupación	64,63	76,20	66,14

Fuente: Diraya Módulo de Gestión



## INGRESOS





PRESENTACIÓN

1. ENTORNO

2. EQUIPAMIENTO E INFRAESTRUCTURA

3. ORGANIZACIÓN

4. LAS PERSONAS

5. ACTIVIDAD ASISTENCIAL GLOBAL

6. UNIDADES CLÍNICAS

7. EL IMPACTO ASISTENCIAL DE LA PANDEMIA

8. RECURSOS ECONÓMICOS

9. CIUDADANOS

10. FORMACIÓN Y DOCENCIA

11. EN IMÁGENES

25 GRD'S MÁS FRECUENTES	Altas	EMO	EME	Índice casuístico	IUE	% Altas
560-1 PARTO-Severidad 1	1.009	2,91	2,36	0,232	1,24	4,7%
560-2 PARTO-Severidad 2	642	2,88	2,85	0,250	1,01	3,3%
194-3 INSUFICIENCIA CARDIACA-Severidad 3	485	8,44	9,76	0,658	0,86	2,3%
137-3 INFECCIONES E INFLAMACIONES PULMONARES MAYORES-Severidad 3	423	9,57	11,12	0,824	0,86	1,7%
194-2 INSUFICIENCIA CARDIACA-Severidad 2	313	7,13	7,77	0,472	0,92	1,5%
137-2 INFECCIONES E INFLAMACIONES PULMONARES MAYORES-Severidad 2	300	6,51	10,47	0,592	0,62	1,3%
720-3 SEPTICEMIA E INFECCIONES DISEMINADAS-Severidad 3	261	10,44	10,93	0,813	0,96	1,2%
045-2 ACVA Y OCLUSIONES PRECEREBRALES CON INFARTO-Severidad 2	261	6,90	8,03	0,667	0,86	1,0%
263-1 COLECISTECTOMÍA-Severidad 1	256	1,89	2,48	0,776	0,76	1,0%
194-4 INSUFICIENCIA CARDIACA-Severidad 4	244	11,83	12,07	1,065	0,98	1,0%
540-1 CESÁREA-Severidad 1	231	3,52	3,80	0,375	0,92	0,9%
139-3 OTRA NEUMONÍA-Severidad 3	225	9,42	9,13	0,654	1,03	0,9%
720-4 SEPTICEMIA E INFECCIONES DISEMINADAS-Severidad 4	206	14,08	13,57	1,617	1,04	0,9%
404-1 PROCEDIMIENTOS SOBRE TIROIDES, PARATIROIDES Y TRACTO TIROGLOSO-Severidad 1	192	1,72	2,09	0,712	0,82	0,8%
137-4 INFECCIONES E INFLAMACIONES PULMONARES MAYORES-Severidad 4	185	13,15	13,62	1,319	0,97	0,7%
234-1 APENDICECTOMÍA SIN DIAGNÓSTICO PRINCIPAL COMPLEJO-Severidad 1	171	2,73	2,79	0,578	0,98	0,7%
139-2 OTRA NEUMONÍA-Severidad 2	165	7,72	7,77	0,454	0,99	0,7%
139-4 OTRA NEUMONÍA-Severidad 4	157	12,27	11,44	1,082	1,07	0,7%
139-1 OTRA NEUMONÍA-Severidad 1	151	4,81	5,59	0,329	0,86	0,7%
308-2 REPARACIÓN DE FRACTURA DE CADERA Y FÉMUR-Severidad 2	144	6,63	8,61	1,134	0,77	0,7%
301-1 SUSTITUCIÓN ARTICULACIÓN CADERA-Severidad 1	138	5,57	6,56	1,170	0,85	0,6%
175-1 INTERVENCIONES CORONARIAS PERCUTÁNEAS SIN IAM-Severidad 1	128	3,03	2,89	1,695	1,05	0,6%
140-3 ENFERMEDAD PULMONAR OBSTRUCTIVA CRÓNICA-Severidad 3	126	7,36	8,97	0,596	0,82	0,6%
174-2 INTERVENCIONES CORONARIAS PERCUTÁNEAS CON IAM-Severidad 2	125	5,28	5,74	1,560	0,92	0,6%
446-1 PROCEDIMIENTOS URETRALES Y TRANSURETRALES-Severidad 1	123	2,27	2,36	0,617	0,96	0,6%



PRESENTACIÓN

1. ENTORNO

2. EQUIPAMIENTO E INFRAESTRUCTURA

3. ORGANIZACIÓN

4. LAS PERSONAS

5. ACTIVIDAD ASISTENCIAL GLOBAL

6. UNIDADES CLÍNICAS

7. EL IMPACTO ASISTENCIAL DE LA PANDEMIA

8. RECURSOS ECONÓMICOS

9. CIUDADANOS

10. FORMACIÓN Y DOCENCIA

11. EN IMÁGENES

## INTERVENCIONES QUIRÚRGICAS

HOSPITALIZADOS	H. Valme	H. El Tomillar	Total
Programadas	3.405	236	3.641
Urgentes	1.812	-	1.812
<b>Total</b>	<b>5.217</b>	<b>236</b>	<b>5.453</b>

Fuente: MIG

HOSPITAL DE DÍA QUIRÚRGICO	H. Valme	H. El Tomillar	Total
Cirugía menor ambulatoria	675	948	1.623
Cirugía Mayor ambulatoria	3.938	2.787	6.725
<b>Total</b>	<b>4.613</b>	<b>3.735</b>	<b>8.348</b>

Fuente: CMBD HDQ

Cirugía ambulatoria urgente: 166





INTERVENCIONES QUIRÚRGICAS

PRESENTACIÓN

1.  
ENTORNO

2.  
EQUIPAMIENTO E  
INFRAESTRUCTURA

3.  
ORGANIZACIÓN

4.  
LAS PERSONAS

5.  
ACTIVIDAD  
ASISTENCIAL  
GLOBAL

6.  
UNIDADES  
CLÍNICAS

7.  
EL IMPACTO  
ASISTENCIAL  
DE LA PANDEMIA

8.  
RECURSOS  
ECONÓMICOS

9.  
CIUDADANOS

10.  
FORMACIÓN  
Y DOCENCIA

11.  
EN IMÁGENES

**GRD's QUIRÚRGICOS MÁS FRECUENTES EN HOSPITALIZACIÓN**

	Altas	EMO	EME	Índice casuístico	IUE
263-1 COLECISTECTOMÍA-Severidad 1	256	1,89	2,48	0,776	0,76
540-1 CESÁREA-Severidad 1	231	3,52	3,80	0,375	0,92
404-1 PROCEDIMIENTOS SOBRE TIROIDES, PARATIROIDES Y TRACTO TIROGLOSO-Severidad 1	192	1,72	2,09	0,712	0,82
234-1 APENDICECTOMÍA SIN DIAGNÓSTICO PRINCIPAL COMPLEJO-Severidad 1	171	2,73	2,79	0,578	0,98
308-2 REPARACIÓN DE FRACTURA DE CADERA Y FÉMUR-Severidad 2	144	6,63	8,61	1,134	0,77
301-1 SUSTITUCIÓN ARTICULACIÓN CADERA-Severidad 1	138	5,57	6,56	1,170	0,85
175-1 INTERVENCIONES CORONARIAS PERCUTÁNEAS SIN IAM-Severidad 1	128	3,03	2,89	1,695	1,05
174-2 INTERVENCIONES CORONARIAS PERCUTÁNEAS CON IAM-Severidad 2	125	5,28	5,74	1,560	0,92
446-1 PROCEDIMIENTOS URETRALES Y TRANSURETRALES-Severidad 1	123	2,27	2,36	0,617	0,96
313-1 PROCEDIMIENTOS SOBRE RODILLA Y PARTE INFERIOR DE LA PIERNA EXCEPTO PIE-Severidad 1	122	2,10	3,70	0,889	0,57
175-2 INTERVENCIONES CORONARIAS PERCUTÁNEAS SIN IAM-Severidad 2	120	4,93	4,54	1,808	1,09
363-1 PROCEDIMIENTOS SOBRE MAMA EXCEPTO MASTECTOMÍA-Severidad 1	116	1,47	2,20	0,869	0,67
315-2 PROCEDIMIENTOS SOBRE HOMBRO, CODO Y ANTEBRAZO EXC. SUSTITUCIÓN DE ARTICULACIÓN-Severidad 2	109	4,47	4,28	1,085	1,05
315-1 PROCEDIMIENTOS SOBRE HOMBRO, CODO Y ANTEBRAZO EXC. SUSTITUCIÓN DE ARTICULACIÓN-Severidad 1	108	1,76	2,22	0,663	0,79
263-2 COLECISTECTOMÍA-Severidad 2	100	3,28	4,30	0,990	0,76
513-1 PROC. SOBRE ÚTERO Y ANEJOS POR NO MALIGNIDAD, EXCEPTO LEIOMIOMA-Severidad 1	97	2,26	2,79	0,660	0,81
443-1 PROCEDIMIENTOS SOBRE RIÑÓN Y TRACTO URINARIO POR PROCESOS NO MALIGNOS-Severidad 1	94	2,62	3,41	0,865	0,77
302-1 SUSTITUCIÓN ARTICULACIÓN RODILLA-Severidad 1	89	3,71	4,10	1,085	0,90
540-2 CESÁREA-Severidad 2	88	4,01	4,75	0,438	0,84
301-2 SUSTITUCIÓN ARTICULACIÓN CADERA-Severidad 2	78	5,82	7,56	1,223	0,77
171-2 IMPLANT. MARCAPASOS CARDIACO PERMANENTE SIN IAM, FALLO CARDIACO O SHOCK-Severidad 2	76	5,96	5,42	1,382	1,10
175-3 INTERVENCIONES CORONARIAS PERCUTÁNEAS SIN IAM-Severidad 3	76	8,75	9,10	2,146	0,96
228-1 PROCEDIMIENTOS SOBRE HERNIA INGUINAL, FEMORAL Y UMBILICAL-Severidad 1	75	1,60	1,76	0,653	0,91

Fuente: CMBD. Estándar Andalucía 2018-APR 36



INTERVENCIONES QUIRÚRGICAS

PRESENTACIÓN

1.  
ENTORNO

2.  
EQUIPAMIENTO E  
INFRAESTRUCTURA

3.  
ORGANIZACIÓN

4.  
LAS PERSONAS

5.  
ACTIVIDAD  
ASISTENCIAL  
GLOBAL

6.  
UNIDADES  
CLÍNICAS

7.  
EL IMPACTO  
ASISTENCIAL  
DE LA PANDEMIA

8.  
RECURSOS  
ECONÓMICOS

9.  
CIUDADANOS

10.  
FORMACIÓN  
Y DOCENCIA

11.  
EN IMÁGENES

**CCS más frecuentes en CMA**

	<b>CMA</b>	<b>Hospitalización</b>	<b>I.Resolución</b>
CCS015 - Procedimientos sobre cristalino y cataratas	2.575	5	99,8%
CCS125 - Otra escisión de cuello uterino y útero	482	7	98,6%
CCS175 - Otros procedimientos terapéuticos con uso de quirófano sobre piel, tejido subcutáneo, fascia y mama	459	91	83,5%
CCS019 - Otros procedimientos terapéuticos sobre párpados, conjuntiva y córnea	417	9	97,9%
CCS085 - Reparación de hernia inguinal y femoral	300	90	76,9%
GRP006 - Extracción de óvulos	237	1	99,6%
CCS026 - Otros procedimientos terapéuticos sobre oído, nariz y senos	215	67	76,2%
GRP015 - Procedimientos sobre amígdalas y adenoides	205	9	95,8%
GRP022 - Reparación de retina	187	4	97,9%
GRP020 - Escisión y destrucción de mama	156	128	54,9%
GRP009 - Reparación de hernia umbilical y abdominal	141	180	43,9%
CCS162 - Otros procedimientos terapéuticos con uso de quirófano sobre articulaciones	137	19	87,8%
CCS006 - Descompresión de nervio periférico	135	5	96,4%
CCS053 - Eliminación de venas varicosa de miembro inferior	124	1	99,2%
CCS160 - Otros procedimientos terapéuticos sobre músculos y tendones	122	114	51,7%
CCS061 - Otros procedimientos con uso de quirófano en vasos no de cabeza y cuello	116	2	98,3%
GRP019 - Reparación de deformidades del pie	112	37	75,2%
CCS014 - Procedimientos específicamente realizados para glaucoma	109	1	99,1%
<b>Total AGSSS</b>	<b>7.330</b>	<b>2.103</b>	<b>77,71%</b>

Fuentes: CMBD Hospitalización y HDQ



PRESENTACIÓN

1. ENTORNO

2. EQUIPAMIENTO E INFRAESTRUCTURA

3. ORGANIZACIÓN

4. LAS PERSONAS

5. ACTIVIDAD ASISTENCIAL GLOBAL

6. UNIDADES CLÍNICAS

7. EL IMPACTO ASISTENCIAL DE LA PANDEMIA

8. RECURSOS ECONÓMICOS

9. CIUDADANOS

10. FORMACIÓN Y DOCENCIA

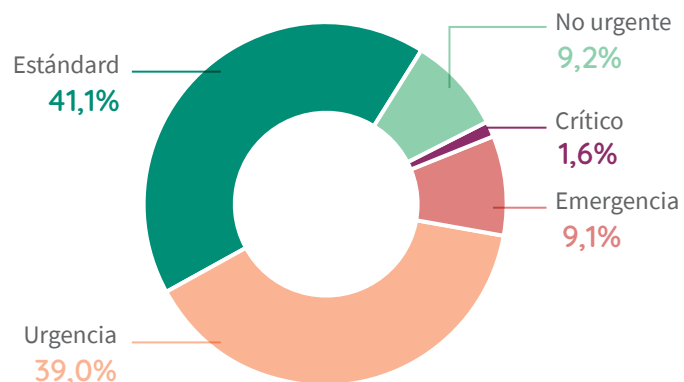
11. EN IMÁGENES

# URGENCIAS HOSPITALARIAS

## HOSPITAL DE VALME

Urgencias Totales	102.179
Urgencias Ingresadas	15.722
Altas de Urgencias	85.503
Éxitus	170
Traslados Otro Hospital	784
% Urgencias Ingresadas/Totales	15,4%
Presión de Urgencias	73,2%
Pacientes en Evolución	8.590
Pacientes en Observación	4.659
% Pacientes en Observación o Evolución	12,9%
Urgencias/Día	279,2

## ADMISIONES POR PRIORIDAD





PRESENTACIÓN

1. ENTORNO

2. EQUIPAMIENTO E INFRAESTRUCTURA

3. ORGANIZACIÓN

4. LAS PERSONAS

5. ACTIVIDAD ASISTENCIAL GLOBAL

6. UNIDADES CLÍNICAS

7. EL IMPACTO ASISTENCIAL DE LA PANDEMIA

8. RECURSOS ECONÓMICOS

9. CIUDADANOS

10. FORMACIÓN Y DOCENCIA

11. EN IMÁGENES

## CONSULTAS EXTERNAS HOSPITALARIAS

### CONSULTAS EXTERNAS

Primeras atención primaria	81.902
Primeras atención hospitalaria	67.021
Revisiones	378.706
<b>Total</b>	<b>527.629</b>
Ratio sucesivas/primeras	2,54

### Hospital Valme

Primeras AP	14.217
Primeras AH	42.333
Revisiones	222.474
<b>Total</b>	<b>279.024</b>

### C.P.E Alcalá

Primeras AP	22.583
Primeras AH	7.965
Revisiones	45.480
<b>Total</b>	<b>76.028</b>

### C.P.E. Morón

Primeras AP	10.276
Primeras AH	2.744
Revisiones	23.154
<b>Total</b>	<b>36.174</b>

### Hospital El Tomillar

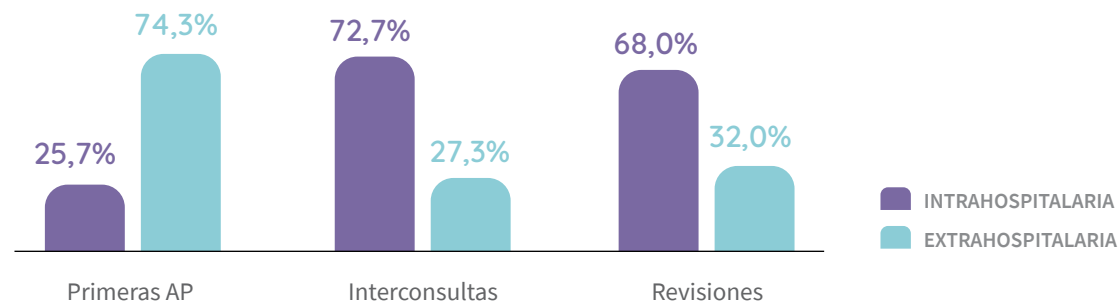
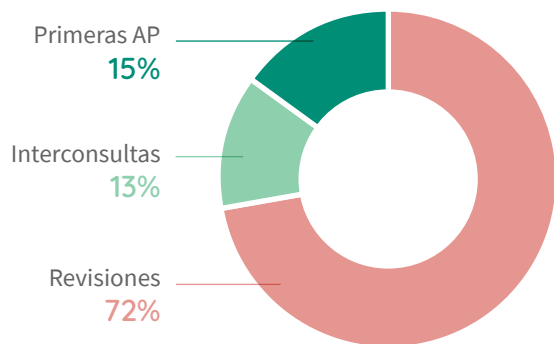
Primeras AP	6.835
Primeras AH	6.371
Revisiones	35.311
<b>Total</b>	<b>48.317</b>

### C.P.E. Dos Hermanas

Primeras AP	26.278
Primeras AH	7.401
Revisiones	42.006
<b>Total</b>	<b>75.685</b>

### C.S. Los Palacios

Primeras AP	1.707
Primeras AH	203
Revisiones	10.457
<b>Total</b>	<b>12.367</b>



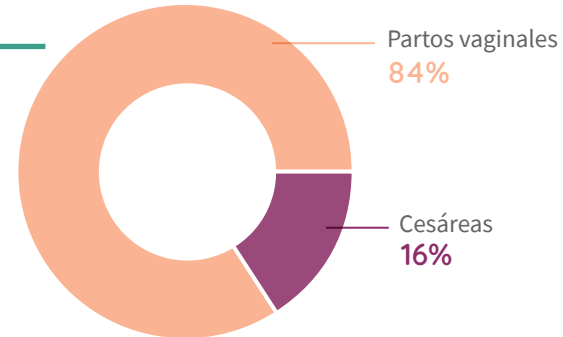




## PARTOS

### HOSPITAL VALME

Partos Totales	2.188
Cesáreas Simples	329
Cesáreas Múltiples	20
Cesáreas Programadas	95
Cesáreas no Programadas	254
Partos Vaginales Simples	1.817
Partos Vaginales Múltiples	22
% Cesáreas	16,0%
Analgesia Epidural Partos Vaginales	1.553
Analgesia Epidural Cesáreas no Programadas	206
% Analgesia Epidural(partos vag. y cesar. no prog)	88,89%



## ACTIVIDAD ATENCIÓN PRIMARIA

	Asistencia en el centro	Asistencia en el domicilio	Total
Enfermero	1.106.753	155.909	1.262.662
Fisioterapeuta	34.457	903	35.360
Matrona	38.628	1	38.629
Médico de familia	1.829.246	29.783	1.859.029
Odontólogo	18.711	0	18.711
Pediatra	324.123	4	324.127
Trabajador social	21.562	927	22.489
<b>Total</b>	<b>3.373.480</b>	<b>187.527</b>	<b>3.561.007</b>

PRESENTACIÓN

1. ENTORNO

2. EQUIPAMIENTO E INFRAESTRUCTURA

3. ORGANIZACIÓN

4. LAS PERSONAS

5. ACTIVIDAD ASISTENCIAL GLOBAL

6. UNIDADES CLÍNICAS

7. EL IMPACTO ASISTENCIAL DE LA PANDEMIA

8. RECURSOS ECONÓMICOS

9. CIUDADANOS

10. FORMACIÓN Y DOCENCIA

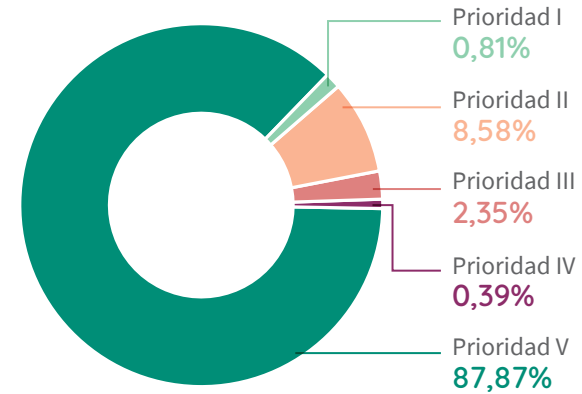
11. EN IMÁGENES



URGENCIAS ATENCIÓN PRIMARIA

## URGENCIAS ATENCIÓN PRIMARIA

Urgencias	SUAP	DCCU	Total	%
Prioridad I	10	1.730	1.740	0,81%
Prioridad II	50	18.364	18.414	8,58%
Prioridad III	1.043	4.001	5.044	2,35%
Prioridad IV	275	573	848	0,39%
Prioridad V	188.652	2	188.654	87,87%
<b>Totales</b>	<b>190.030</b>	<b>24.670</b>	<b>214.700</b>	<b>100,00%</b>



Centro	Prioridad I	Prioridad II	Prioridad III	Prioridad IV	Prioridad V	Total
SUAP de Alcalá de Guadaíra	1	5	17	103	41.533	<b>41.659</b>
SUAP de Arahal	0	21	119	2	18.349	<b>18.491</b>
SUAP de Dos Hermanas	1	0	4	1	39.838	<b>39.844</b>
SUAP de El Coronil	2	6	19	98	3.537	<b>3.662</b>
SUAP de El Cuervo	0	0	23	2	9.512	<b>9.537</b>
SUAP de El Palmar de Troya	1	2	12	49	2.492	<b>2.556</b>
SUAP de Las Cabezas de San Juan	3	10	18	5	15.996	<b>16.032</b>
SUAP de Los Palacios	0	2	704	1	26.388	<b>27.095</b>
SUAP de Montellano	1	1	70	0	8.586	<b>8.658</b>
SUAP de Montequinto	1	0	49	0	16.894	<b>16.944</b>
SUAP de Pruna	0	3	8	14	5.527	<b>5.552</b>
<b>Total general</b>	<b>10</b>	<b>50</b>	<b>1043</b>	<b>275</b>	<b>188.652</b>	<b>190.030</b>

PRESENTACIÓN

1. ENTORNO

2. EQUIPAMIENTO E INFRAESTRUCTURA

3. ORGANIZACIÓN

4. LAS PERSONAS

5. ACTIVIDAD ASISTENCIAL GLOBAL

6. UNIDADES CLÍNICAS

7. EL IMPACTO ASISTENCIAL DE LA PANDEMIA

8. RECURSOS ECONÓMICOS

9. CIUDADANOS

10. FORMACIÓN Y DOCENCIA

11. EN IMÁGENES



PRESENTACIÓN

1. ENTORNO

2. EQUIPAMIENTO E INFRAESTRUCTURA

3. ORGANIZACIÓN

4. LAS PERSONAS

5. ACTIVIDAD ASISTENCIAL GLOBAL

6. UNIDADES CLÍNICAS

7. EL IMPACTO ASISTENCIAL DE LA PANDEMIA

8. RECURSOS ECONÓMICOS

9. CIUDADANOS

10. FORMACIÓN Y DOCENCIA

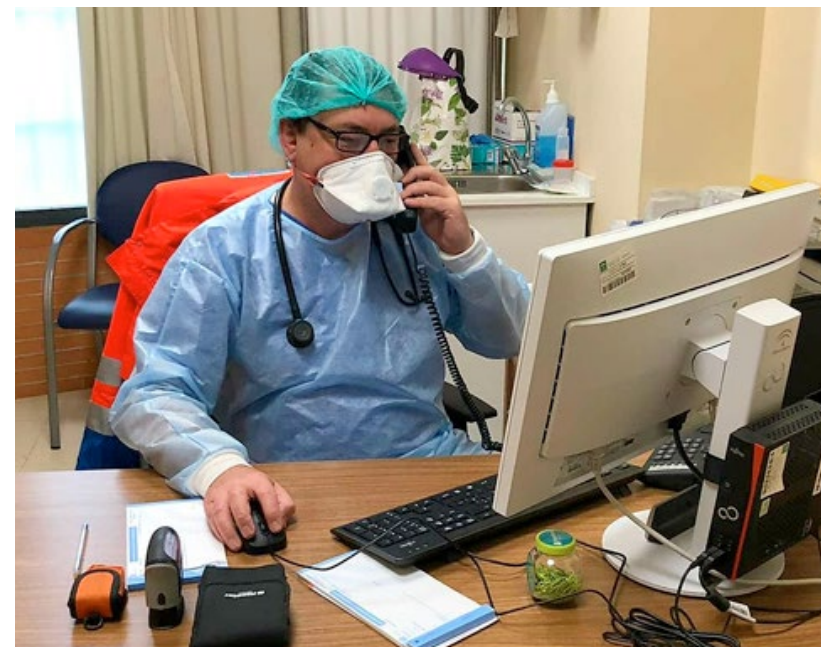
11. EN IMÁGENES

## COBERTURA DE PROCESOS EN ATENCIÓN PRIMARIA

### COBERTURA DE PROCESOS ASISTENCIALES INTEGRADOS

#### Ciudadanos

Atención a adultos con asma	16.751
Atención a personas con V.I.H.	256
Seguimiento de embarazo	3.465
Atención a niños con asma	4.622
Atención a personas en situación de cuidados paliativos	660
Atención a personas con diabetes (DMI+DMII)	31.269
Atención a personas con EPOC	10.080
PAI HBP/ Cáncer de próstata	8.672
Atención a personas con insuficiencia cardíaca	2.448
<b>Total</b>	<b>78.223</b>



< ÍNDICE GENERAL

PRESENTACIÓN

1.  
ENTORNO

2.  
EQUIPAMIENTO E  
INFRAESTRUCTURA

3.  
ORGANIZACIÓN

4.  
LAS PERSONAS

5.  
ACTIVIDAD  
ASISTENCIAL  
GLOBAL

6.  
UNIDADES  
CLÍNICAS

7.  
EL IMPACTO  
ASISTENCIAL  
DE LA PANDEMIA

8.  
RECURSOS  
ECONÓMICOS

9.  
CIUDADANOS

10.  
FORMACIÓN  
Y DOCENCIA

11.  
EN IMÁGENES

# 6 UNIDADES CLÍNICAS

ATENCIÓN PRIMARIA  
DISPOSITIVOS DE APOYO  
ATENCIÓN HOSPITALARIA



MEMORIA 2020



6.1. ATENCIÓN PRIMARIA

## 6.1. ATENCIÓN PRIMARIA

CARTERA DE SERVICIOS	30
<b>ZBS ALCALÁ DE GUADAÍRA</b>	<b>31</b>
D. PAULINO GARCÍA DONAS	32
NTRA. SRA. DE LA OLIVA	33
CAMPO DE LAS BEATAS	34
<b>ZBS DOS HERMANAS</b>	<b>35</b>
DOÑA MERCEDES	36
LAS PORTADAS-SANTA ANA	37
LOS MONTECILLOS	38
MONTEQUINTO	39
OLIVAR DE QUINTO	40
SAN HILARIO	41
<b>ZBS ARAHAL</b>	<b>42</b>
ARAHAL	43
<b>ZBS LAS CABEZAS</b>	<b>44</b>
LAS CABEZAS DE SAN JUAN	45

<b>ZBS LEBRIJA</b>	<b>46</b>
LEBRIJA	47
EL CUERVO	48
<b>ZBS LOS PALACIOS</b>	<b>49</b>
NTRA. SRA. DE LAS NIEVES	50
SAN ISIDRO	51
<b>ZBS MONTELLANO</b>	<b>52</b>
MONTELLANO	53
<b>ZBS MORÓN</b>	<b>54</b>
MORÓN EL RANCHO	55
MORÓN SAN FRANCISCO	56
<b>ZBS UTRERA</b>	<b>57</b>
UTRERA NORTE	58
UTRERA SUR	59
EL CORONIL-LOS MOLARES	60

PRESENTACIÓN

1.  
ENTORNO

2.  
EQUIPAMIENTO E  
INFRAESTRUCTURA

3.  
ORGANIZACIÓN

4.  
LAS PERSONAS

5.  
ACTIVIDAD  
ASISTENCIAL  
GLOBAL

6.  
UNIDADES  
CLÍNICAS

7.  
EL IMPACTO  
ASISTENCIAL  
DE LA PANDEMIA

8.  
RECURSOS  
ECONÓMICOS

9.  
CIUDADANOS

10.  
FORMACIÓN  
Y DOCENCIA

11.  
EN IMÁGENES



## CARTERA DE SERVICIOS DE ATENCIÓN PRIMARIA

### I. ÁREA DE ATENCIÓN A LA PERSONA

#### 1. Asistencia sanitaria a demanda, programada y urgente

- 1.1. Asistencia por profesionales de Medicina de Familia en el centro de At. Prim. y en domicilio
- 1.2. Asistencia pediátrica en el centro de Atención Primaria y domicilio
- 1.3. Asistencia de enfermería en el centro de Atención Primaria y domicilio

#### 2. Atención a problemas específicos

- 2.1. Atención a problemas cardiovasculares
- 2.2. Atención a problemas crónicos
- 2.3. Abordaje del cáncer
- 2.4. Atención a problemas infecciosos de especial relevancia
- 2.5. Prevención y promoción de la salud
- 2.6. Atención relacionada con la salud sexual y etapa reproductiva
- 2.7. Atención a otros procesos prevalentes
- 2.8. Atención a personas en domicilio
- 2.9. Atención a problemas de salud mental
- 2.10. Otros servicios
- 2.11. Atención a problemas de abordaje urgente

### II. ÁREA DE ATENCIÓN A LA FAMILIA

#### 1. Atención a la familia

- 1.1. Abordaje familiar
- 1.2. Área de abordaje a las familias de especial vulnerabilidad

### III. ÁREA DE ATENCIÓN A LA COMUNIDAD

#### 1. Atención a la comunidad

- 1.1. Abordaje comunitario
- 1.2. Abordaje grupal de actividades preventivas
- 1.3. Educación y promoción de la salud
- 1.4. Atención al riesgo social en salud

#### 2. Servicios de salud pública

- 2.1. Vigilancia epidemiológica
- 2.2. Servicios de seguridad alimentaria y salud ambiental

### IV. OTROS SERVICIOS

#### 1. Docencia en Atención Primaria

#### 2. Otros servicios prestados en dispositivos de apoyo

- 2.1. Salud bucodental
- 2.2. Rehabilitación
- 2.3. Matronas
- 2.4. Unidades de Trabajo Social
- 2.5. Servicios de Atención Ciudadana
- 2.6. Atención a enfermedades de transmisión sexual
- 2.7. Unidades de apoyo al Plan Integral al Tabaquismo de Andalucía (PITA)
- 2.8. Unidades diagnósticas: radiología, ecografía, retinografía y mamografía

#### 3. Otros

- 3.1. Tele dermatología

PRESENTACIÓN

1.  
ENTORNO

2.  
EQUIPAMIENTO E  
INFRAESTRUCTURA

3.  
ORGANIZACIÓN

4.  
LAS PERSONAS

5.  
ACTIVIDAD  
ASISTENCIAL  
GLOBAL

6.  
UNIDADES  
CLÍNICAS

7.  
EL IMPACTO  
ASISTENCIAL  
DE LA PANDEMIA

8.  
RECURSOS  
ECONÓMICOS

9.  
CIUDADANOS

10.  
FORMACIÓN  
Y DOCENCIA

11.  
EN IMÁGENES



PRESENTACIÓN

1. ENTORNO

2. EQUIPAMIENTO E INFRAESTRUCTURA

3. ORGANIZACIÓN

4. LAS PERSONAS

5. ACTIVIDAD ASISTENCIAL GLOBAL

6. UNIDADES CLÍNICAS

7. EL IMPACTO ASISTENCIAL DE LA PANDEMIA

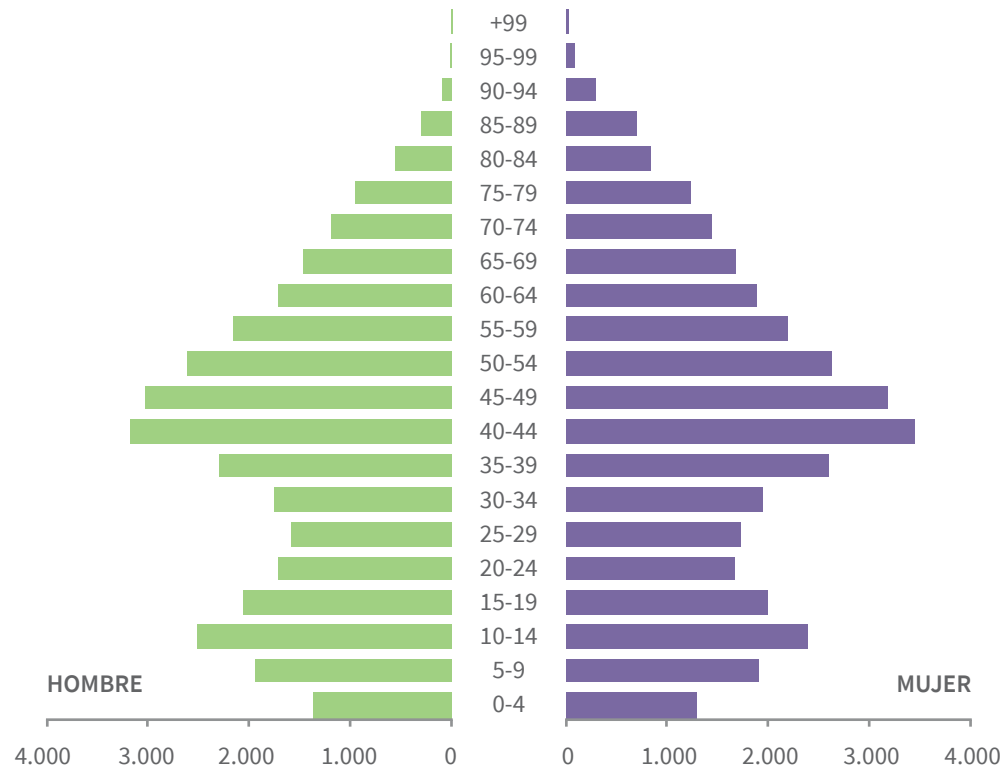
8. RECURSOS ECONÓMICOS

9. CIUDADANOS

10. FORMACIÓN Y DOCENCIA

11. EN IMÁGENES

# ZONA BÁSICA DE SALUD ALCALÁ DE GUADAÍRA



## Centros de Salud

- Campo de las Beatas
- Don Paulino García Donas
- Ntra. Sra. de la Oliva



PRESENTACIÓN

1. ENTORNO

2. EQUIPAMIENTO E INFRAESTRUCTURA

3. ORGANIZACIÓN

4. LAS PERSONAS

5. ACTIVIDAD ASISTENCIAL GLOBAL

6. UNIDADES CLÍNICAS

7. EL IMPACTO ASISTENCIAL DE LA PANDEMIA

8. RECURSOS ECONÓMICOS

9. CIUDADANOS

10. FORMACIÓN Y DOCENCIA

11. EN IMÁGENES



## D. PAULINO GARCÍA DONAS

**Directora:** M<sup>a</sup> del Carmen Sánchez García

**Responsable Cuidados:** Eloy Rey González

### PROFESIONALES

Sanitario Facultativo	23
Sanitario No Facultativo	25
Gestión y Servicios	16
<b>Total general</b>	<b>64</b>

### GASTO

Capítulo I	2.722.043
Capítulo II y IV	186.496
Recetas	5.624.591

### ACTIVIDAD Y LUGAR DE ASISTENCIA

	Centro	Domicilio	Total
Enfermero	71.557	11.269	82.826
Matrona	2.420	0	2.420
Médico de familia	104.424	1.455	105.879
Pediatra	17.089	0	17.089
Trabajador social	399	20	419
<b>Total</b>	<b>195.889</b>	<b>12.744</b>	<b>208.633</b>

### POBLACIÓN

	TIS	TAE
1.- Menores de 1 año	88	440
2.- De 1 a 2 años	438	1.320
3.- De 3 a 6 años	1.036	1.554
4.- De 7 a 13 años	2.274	2.282
5.- De 14 a 64 años	18.581	19.626
6.- De 65 a 74 años	2.576	5.170
7.- Mayor de 74 años	2.188	8.816
<b>Total</b>	<b>27.181</b>	<b>39.208</b>

### INFRAESTRUCTURA

Centros con urgencias	1
Equipos móviles	1
Consultas de medicina familiar	14
Consultas de pediatría	4
Consultas de enfermería	8
Gabinetes de odontología	-
Salas de radiología	-
Salas de fisioterapia	-

### COBERTURA DE PROCESOS ASISTENCIALES INTEGRADOS Ciudadanos

Atención a adultos con asma	1.085
Atención a personas con V.I.H.	29
Seguimiento de embarazo	174
Atención a niños con asma	212
Atención a personas en situación de cuidados paliativos	33
Atención a personas con diabetes (DMI+DMII)	1.918
Atención a personas con EPOC	637
PAI HBP/ Cáncer de próstata	530
Atención a personas con insuficiencia cardíaca	103





PRESENTACIÓN

1. ENTORNO

2. EQUIPAMIENTO E INFRAESTRUCTURA

3. ORGANIZACIÓN

4. LAS PERSONAS

5. ACTIVIDAD ASISTENCIAL GLOBAL

6. UNIDADES CLÍNICAS

7. EL IMPACTO ASISTENCIAL DE LA PANDEMIA

8. RECURSOS ECONÓMICOS

9. CIUDADANOS

10. FORMACIÓN Y DOCENCIA

11. EN IMÁGENES



## NTRA. SRA. DE LA OLIVA

**Director:** José Hidalgo Escudero

**Responsable Cuidados:** Luis Juan Flores Caballero

### PROFESIONALES

Sanitario Facultativo	21
Sanitario No Facultativo	22
Gestión y Servicios	14
<b>Total general</b>	<b>57</b>

### GASTO

Capítulo I	2.401.931
Capítulo II y IV	234.162
Recetas	5.534.931

### ACTIVIDAD Y LUGAR DE ASISTENCIA

	Centro	Domicilio	Total
Enfermero	67.005	9.635	76.640
Fisioterapeuta	1	0	1
Matrona	2.825	0	2.825
Médico de familia	123.880	1.228	125.108
Pediatra	24.588	0	24.588
Trabajador social	2.141	14	2.155
<b>Total</b>	<b>220.440</b>	<b>10.877</b>	<b>231.317</b>

### POBLACIÓN

	TIS	TAE
1.- Menores de 1 año	149	745
2.- De 1 a 2 años	478	1.443
3.- De 3 a 6 años	1.166	1.754
4.- De 7 a 13 años	2.943	2.949
5.- De 14 a 64 años	19.805	20.816
6.- De 65 a 74 años	2.327	4.682
7.- Mayor de 74 años	2.086	8.364
<b>Total</b>	<b>28.954</b>	<b>40.753</b>

### TIS

### TAE

### INFRAESTRUCTURA

Centros con urgencias	-
Equipos móviles	-
Consultas de medicina familiar	14
Consultas de pediatría	4
Consultas de enfermería	14
Gabinetes de odontología	2
Salas de radiología	-
Salas de fisioterapia	1

### COBERTURA DE PROCESOS ASISTENCIALES INTEGRADOS Ciudadanos

Atención a adultos con asma	1.080
Atención a personas con V.I.H.	20
Seguimiento de embarazo	243
Atención a niños con asma	365
Atención a personas en situación de cuidados paliativos	55
Atención a personas con diabetes (DMI+DMII)	2.004
Atención a personas con EPOC	566
PAI HBP/ Cáncer de próstata	588
Atención a personas con insuficiencia cardíaca	85



PRESENTACIÓN

1. ENTORNO

2. EQUIPAMIENTO E INFRAESTRUCTURA

3. ORGANIZACIÓN

4. LAS PERSONAS

5. ACTIVIDAD ASISTENCIAL GLOBAL

6. UNIDADES CLÍNICAS

7. EL IMPACTO ASISTENCIAL DE LA PANDEMIA

8. RECURSOS ECONÓMICOS

9. CIUDADANOS

10. FORMACIÓN Y DOCENCIA

11. EN IMÁGENES



## CAMPO DE LAS BEATAS

**Directora:** Rocío del Pino Gómez

**Responsable Cuidados:** Adolfo Núñez García

### PROFESIONALES

Sanitario Facultativo	7
Sanitario No Facultativo	7
Gestión y Servicios	4
<b>Total general</b>	<b>19</b>

### GASTO

Capítulo I	812.214
Capítulo II y IV	128.692
Recetas	2.123.909

### ACTIVIDAD Y LUGAR DE ASISTENCIA

	Centro	Domicilio	Total
Enfermero	26.723	6.007	32.730
Matrona	802	0	802
Médico de familia	50.661	751	51.412
Pediatra	9.937	1	9.938
Trabajador social	116	2	118
<b>Total</b>	<b>88.239</b>	<b>6.761</b>	<b>95.000</b>

### POBLACIÓN

	TIS	TAE
1.- Menores de 1 año	63	325
2.- De 1 a 2 años	182	552
3.- De 3 a 6 años	477	717
4.- De 7 a 13 años	1.108	1.110
5.- De 14 a 64 años	7.951	8.465
6.- De 65 a 74 años	845	1.702
7.- Mayor de 74 años	781	3.156
<b>Total</b>	<b>11.407</b>	<b>16.027</b>

### TIS

### TAE

### INFRAESTRUCTURA

Centros con urgencias	-
Equipos móviles	-
Consultas de medicina familiar	6
Consultas de pediatría	1
Consultas de enfermería	4
Gabinetes de odontología	-
Salas de radiología	-
Salas de fisioterapia	-

### COBERTURA DE PROCESOS ASISTENCIALES INTEGRADOS Ciudadanos

Atención a adultos con asma	353
Atención a personas con V.I.H.	10
Seguimiento de embarazo	82
Atención a niños con asma	70
Atención a personas en situación de cuidados paliativos	11
Atención a personas con diabetes (DMI+DMII)	775
Atención a personas con EPOC	286
PAI HBP/ Cáncer de próstata	322
Atención a personas con insuficiencia cardíaca	84



PRESENTACIÓN

1. ENTORNO

2. EQUIPAMIENTO E INFRAESTRUCTURA

3. ORGANIZACIÓN

4. LAS PERSONAS

5. ACTIVIDAD ASISTENCIAL GLOBAL

6. UNIDADES CLÍNICAS

7. EL IMPACTO ASISTENCIAL DE LA PANDEMIA

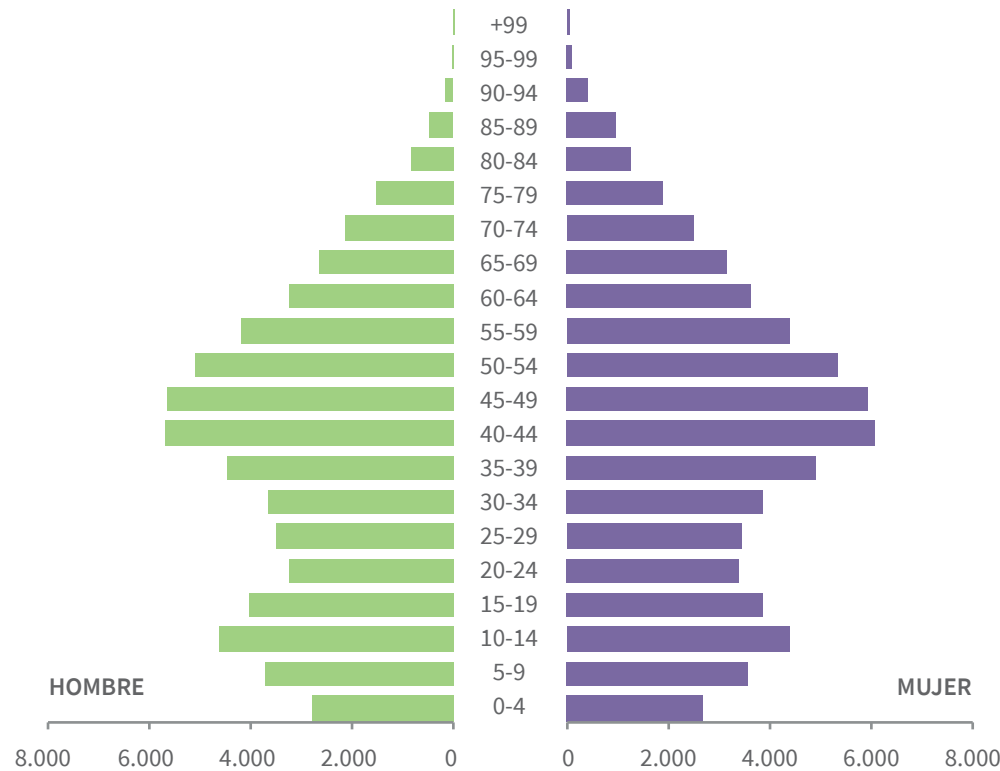
8. RECURSOS ECONÓMICOS

9. CIUDADANOS

10. FORMACIÓN Y DOCENCIA

11. EN IMÁGENES

## ZONA BÁSICA DE SALUD DOS HERMANAS



### Centros de Salud

- Doña Mercedes
- Las Portadas
- Los Montecillos
- Montequinto
- Olivar de Quinto
- San Hilario
- Santa Ana



PRESENTACIÓN

1. ENTORNO

2. EQUIPAMIENTO E INFRAESTRUCTURA

3. ORGANIZACIÓN

4. LAS PERSONAS

5. ACTIVIDAD ASISTENCIAL GLOBAL

6. UNIDADES CLÍNICAS

7. EL IMPACTO ASISTENCIAL DE LA PANDEMIA

8. RECURSOS ECONÓMICOS

9. CIUDADANOS

10. FORMACIÓN Y DOCENCIA

11. EN IMÁGENES



## DOÑA MERCEDES

**Directora:** M.<sup>a</sup> Dolores Escudero Pazos

**Responsable Cuidados:** Inmaculada Aguilar Domínguez



### PROFESIONALES

Sanitario Facultativo	14
Sanitario No Facultativo	18
Gestión y Servicios	8
<b>Total general</b>	<b>40</b>

### GASTO

Capítulo I	1.574.089
Capítulo II y IV	177.664
Recetas	3.986.266

### ACTIVIDAD Y LUGAR DE ASISTENCIA

	Centro	Domicilio	Total
Enfermero	54.792	7.329	62.121
Matrona	2.843	0	2.843
Médico de familia	85.976	766	86.742
Pediatra	12.204	1	12.205
Trabajador social	732	21	753
<b>Total</b>	<b>156.547</b>	<b>8.117</b>	<b>164.664</b>

### POBLACIÓN

	TIS	TAE
1.- Menores de 1 año	93	465
2.- De 1 a 2 años	271	816
3.- De 3 a 6 años	677	1.020
4.- De 7 a 13 años	1.519	1.526
5.- De 14 a 64 años	12.495	13.204
6.- De 65 a 74 años	1.741	3.502
7.- Mayor de 74 años	1.567	6.300
<b>Total</b>	<b>18.363</b>	<b>26.833</b>

### TIS

### TAE

### INFRAESTRUCTURA

Centros con urgencias	-
Equipos móviles	-
Consultas de medicina familiar	8
Consultas de pediatría	2
Consultas de enfermería	7
Gabinetes de odontología	-
Salas de radiología	-
Salas de fisioterapia	-

### COBERTURA DE PROCESOS ASISTENCIALES INTEGRADOS

### Ciudadanos

Atención a adultos con asma	816
Atención a personas con V.I.H.	12
Seguimiento de embarazo	152
Atención a niños con asma	280
Atención a personas en situación de cuidados paliativos	11
Atención a personas con diabetes (DMI+DMII)	1.615
Atención a personas con EPOC	303
PAI HBP/ Cáncer de próstata	269
Atención a personas con insuficiencia cardíaca	56



## 6.1. ATENCIÓN PRIMARIA ZONA BÁSICA DE SALUD DOS HERMANAS



# LAS PORTADAS-SANTA ANA

Director y Responsable Cuidados: Sergio González Limones

PRESENTACIÓN

1. ENTORNO

2. EQUIPAMIENTO E INFRAESTRUCTURA

3. ORGANIZACIÓN

4. LAS PERSONAS

5. ACTIVIDAD ASISTENCIAL GLOBAL

6. UNIDADES CLÍNICAS

7. EL IMPACTO ASISTENCIAL DE LA PANDEMIA

8. RECURSOS ECONÓMICOS

9. CIUDADANOS

10. FORMACIÓN Y DOCENCIA

11. EN IMÁGENES

### PROFESIONALES

Sanitario Facultativo	18
Sanitario No Facultativo	20
Gestión y Servicios	8
<b>Total general</b>	<b>46</b>

### GASTO

Capítulo I	2.011.907
Capítulo II y IV	93.938
Recetas	4.960.080

### ACTIVIDAD Y LUGAR DE ASISTENCIA

	Centro	Domicilio	Total
Enfermero	63.556	6.918	70.474
Matrona	0	0	0
Médico de familia	93.768	1.109	94.877
Pediatra	12.775	0	12.775
Trabajador social	728	33	761
<b>Total</b>	<b>170.827</b>	<b>8.060</b>	<b>178.887</b>

### POBLACIÓN

	TIS	TAE
1.- Menores de 1 año	99	495
2.- De 1 a 2 años	338	1.017
3.- De 3 a 6 años	777	1.172
4.- De 7 a 13 años	1.580	1.590
5.- De 14 a 64 años	13.824	14.512
6.- De 65 a 74 años	2.359	4.732
7.- Mayor de 74 años	1.933	7.760
<b>Total</b>	<b>20.910</b>	<b>31.278</b>

### TIS

### TAE

### INFRAESTRUCTURA

Centros con urgencias	-
Equipos móviles	-
Consultas de medicina familiar	7
Consultas de pediatría	2
Consultas de enfermería	3
Gabinetes de odontología	-
Salas de radiología	-
Salas de fisioterapia	1

### COBERTURA DE PROCESOS ASISTENCIALES INTEGRADOS Ciudadanos

Atención a adultos con asma	685
Atención a personas con V.I.H.	7
Seguimiento de embarazo	139
Atención a niños con asma	135
Atención a personas en situación de cuidados paliativos	31
Atención a personas con diabetes (DMI+DMII)	1.890
Atención a personas con EPOC	486
PAI HBP/ Cáncer de próstata	584
Atención a personas con insuficiencia cardíaca	98



## 6.1. ATENCIÓN PRIMARIA ZONA BÁSICA DE SALUD DOS HERMANAS



### LOS MONTECILLOS

**Directora:** Ana Palma Amaro

**Responsable Cuidados:** Beatriz Serrano Sánchez

#### PROFESIONALES

Sanitario Facultativo	10
Sanitario No Facultativo	14
Gestión y Servicios	8
<b>Total general</b>	<b>33</b>

#### GASTO

Capítulo I	1.340.178
Capítulo II y IV	90.271
Recetas	3.390.236

#### ACTIVIDAD Y LUGAR DE ASISTENCIA

	Centro	Domicilio	Total
Enfermero	43.705	6.918	50.623
Matrona	1.627	0	1.627
Médico de familia	76.959	1.335	78.294
Pediatra	14.158	0	14.158
Trabajador social	1.483	76	1.559
<b>Total</b>	<b>137.932</b>	<b>8.329</b>	<b>146.261</b>

#### POBLACIÓN

	TIS	TAE
1.- Menores de 1 año	103	520
2.- De 1 a 2 años	297	891
3.- De 3 a 6 años	653	990
4.- De 7 a 13 años	1.306	1.316
5.- De 14 a 64 años	10.186	10.934
6.- De 65 a 74 años	1.229	2.460
7.- Mayor de 74 años	934	3.752
<b>Total</b>	<b>14.708</b>	<b>20.863</b>

#### TIS

#### TAE

#### INFRAESTRUCTURA

Centros con urgencias	-
Equipos móviles	-
Consultas de medicina familiar	5
Consultas de pediatría	2
Consultas de enfermería	3
Gabinetes de odontología	-
Salas de radiología	-
Salas de fisioterapia	-

#### COBERTURA DE PROCESOS ASISTENCIALES INTEGRADOS

#### Ciudadanos

Atención a adultos con asma	479
Atención a personas con V.I.H.	16
Seguimiento de embarazo	153
Atención a niños con asma	81
Atención a personas en situación de cuidados paliativos	5
Atención a personas con diabetes (DMI+DMII)	1.286
Atención a personas con EPOC	333
PAI HBP/ Cáncer de próstata	220
Atención a personas con insuficiencia cardíaca	16



## 6.1. ATENCIÓN PRIMARIA ZONA BÁSICA DE SALUD DOS HERMANAS



### MONTEQUINTO

**Director:** Manuela Pinzón Moya

**Responsable Cuidados:** Margarita Maldonado Campaña

#### PROFESIONALES

Sanitario Facultativo	13
Sanitario No Facultativo	17
Gestión y Servicios	14
<b>Total general</b>	<b>43</b>

#### GASTO

Capítulo I	1.842.946
Capítulo II y IV	91.702
Recetas	2.819.136

#### ACTIVIDAD Y LUGAR DE ASISTENCIA

	Centro	Domicilio	Total
Enfermero	46.149	4.319	50.468
Matrona	1.926	0	1.926
Médico de familia	87.014	693	87.707
Pediatra	14.582	0	14.582
Trabajador social	1.729	94	1.823
<b>Total</b>	<b>151.400</b>	<b>5.106</b>	<b>156.506</b>

#### POBLACIÓN

	TIS	TAE
1.- Menores de 1 año	74	380
2.- De 1 a 2 años	258	786
3.- De 3 a 6 años	710	1.070
4.- De 7 a 13 años	1.644	1.654
5.- De 14 a 64 años	13.552	14.155
6.- De 65 a 74 años	1.606	3.266
7.- Mayor de 74 años	916	3.724
<b>Total</b>	<b>18.760</b>	<b>25.035</b>

#### TIS

#### TAE

#### INFRAESTRUCTURA

Centros con urgencias	1
Equipos móviles	1
Consultas de medicina familiar	9
Consultas de pediatría	3
Consultas de enfermería	6
Gabinetes de odontología	-
Salas de radiología	-
Salas de fisioterapia	-

#### COBERTURA DE PROCESOS ASISTENCIALES INTEGRADOS

#### Ciudadanos

Atención a adultos con asma	1.129
Atención a personas con V.I.H.	19
Seguimiento de embarazo	145
Atención a niños con asma	447
Atención a personas en situación de cuidados paliativos	24
Atención a personas con diabetes (DMI+DMII)	1.253
Atención a personas con EPOC	543
PAI HBP/ Cáncer de próstata	463
Atención a personas con insuficiencia cardíaca	133

PRESENTACIÓN

1. ENTORNO

2. EQUIPAMIENTO E INFRAESTRUCTURA

3. ORGANIZACIÓN

4. LAS PERSONAS

5. ACTIVIDAD ASISTENCIAL GLOBAL

6. UNIDADES CLÍNICAS

7. EL IMPACTO ASISTENCIAL DE LA PANDEMIA

8. RECURSOS ECONÓMICOS

9. CIUDADANOS

10. FORMACIÓN Y DOCENCIA

11. EN IMÁGENES



## OLIVAR DE QUINTO

**Director:** Francisco Javier Martin Fernández

**Responsable Cuidados:** Josefa Casado Rodríguez



PRESENTACIÓN

1. ENTORNO

2. EQUIPAMIENTO E INFRAESTRUCTURA

3. ORGANIZACIÓN

4. LAS PERSONAS

5. ACTIVIDAD ASISTENCIAL GLOBAL

6. UNIDADES CLÍNICAS

7. EL IMPACTO ASISTENCIAL DE LA PANDEMIA

8. RECURSOS ECONÓMICOS

9. CIUDADANOS

10. FORMACIÓN Y DOCENCIA

11. EN IMÁGENES

### PROFESIONALES

Sanitario Facultativo	12
Sanitario No Facultativo	12
Gestión y Servicios	8
<b>Total general</b>	<b>31</b>

### GASTO

Capítulo I	1.309.636
Capítulo II y IV	70.786
Recetas	1.902.160

### ACTIVIDAD Y LUGAR DE ASISTENCIA

	Centro	Domicilio	Total
Enfermero	36.963	4.750	41.713
Matrona	1.637	0	1.637
Médico de familia	67.165	683	67.848
Pediatra	13.629	0	13.629
Trabajador social	754	0	754
<b>Total</b>	<b>120.148</b>	<b>5.433</b>	<b>125.581</b>

### POBLACIÓN

	TIS	TAE
1.- Menores de 1 año	115	575
2.- De 1 a 2 años	408	1.233
3.- De 3 a 6 años	889	1.338
4.- De 7 a 13 años	1.989	2.000
5.- De 14 a 64 años	14.487	14.905
6.- De 65 a 74 años	1.117	2.246
7.- Mayor de 74 años	453	1.824
<b>Total</b>	<b>19.458</b>	<b>24.121</b>

### TIS

### TAE

### INFRAESTRUCTURA

Centros con urgencias	-
Equipos móviles	-
Consultas de medicina familiar	7
Consultas de pediatría	3
Consultas de enfermería	7
Gabinetes de odontología	-
Salas de radiología	1
Salas de fisioterapia	-

### COBERTURA DE PROCESOS ASISTENCIALES INTEGRADOS

### Ciudadanos

Atención a adultos con asma	995
Atención a personas con V.I.H.	4
Seguimiento de embarazo	153
Atención a niños con asma	296
Atención a personas en situación de cuidados paliativos	23
Atención a personas con diabetes (DMI+DMII)	820
Atención a personas con EPOC	326
PAI HBP/ Cáncer de próstata	466
Atención a personas con insuficiencia cardíaca	53





## SAN HILARIO

**Director:** Antonio González Martín

**Responsable Cuidados:** Joaquín Bulnes Gómez



PRESENTACIÓN

1. ENTORNO

2. EQUIPAMIENTO E INFRAESTRUCTURA

3. ORGANIZACIÓN

4. LAS PERSONAS

5. ACTIVIDAD ASISTENCIAL GLOBAL

6. UNIDADES CLÍNICAS

7. EL IMPACTO ASISTENCIAL DE LA PANDEMIA

8. RECURSOS ECONÓMICOS

9. CIUDADANOS

10. FORMACIÓN Y DOCENCIA

11. EN IMÁGENES

### PROFESIONALES

Sanitario Facultativo	28
Sanitario No Facultativo	29
Gestión y Servicios	19
<b>Total general</b>	<b>76</b>

### GASTO

Capítulo I	3.291.769
Capítulo II y IV	240.574
Recetas	5.780.451

### ACTIVIDAD Y LUGAR DE ASISTENCIA

	Centro	Domicilio	Total
Enfermero	87.454	13.854	101.308
Matrona	779	0	779
Médico de familia	132.949	2.229	135.178
Pediatra	26.512	0	26.512
Trabajador social	1.532	92	1.624
<b>Total</b>	<b>249.226</b>	<b>16.175</b>	<b>265.401</b>

### POBLACIÓN

	TIS	TAE
1.- Menores de 1 año	202	1.025
2.- De 1 a 2 años	615	1.848
3.- De 3 a 6 años	1.684	2.531
4.- De 7 a 13 años	3.625	3.637
5.- De 14 a 64 años	24.797	26.111
6.- De 65 a 74 años	2.396	4.808
7.- Mayor de 74 años	1.925	7.744
<b>Total</b>	<b>35.244</b>	<b>47.704</b>

### TIS

### TAE

### INFRAESTRUCTURA

Centros con urgencias	1
Equipos móviles	1
Consultas de medicina familiar	11
Consultas de pediatría	4
Consultas de enfermería	7
Gabinetes de odontología	2
Salas de radiología	-
Salas de fisioterapia	-

### COBERTURA DE PROCESOS ASISTENCIALES INTEGRADOS Ciudadanos

Atención a adultos con asma	1.537
Atención a personas con V.I.H.	17
Seguimiento de embarazo	307
Atención a niños con asma	453
Atención a personas en situación de cuidados paliativos	38
Atención a personas con diabetes (DMI+DMII)	2.250
Atención a personas con EPOC	588
PAI HBP/ Cáncer de próstata	593
Atención a personas con insuficiencia cardíaca	106



PRESENTACIÓN

1. ENTORNO

2. EQUIPAMIENTO E INFRAESTRUCTURA

3. ORGANIZACIÓN

4. LAS PERSONAS

5. ACTIVIDAD ASISTENCIAL GLOBAL

6. UNIDADES CLÍNICAS

7. EL IMPACTO ASISTENCIAL DE LA PANDEMIA

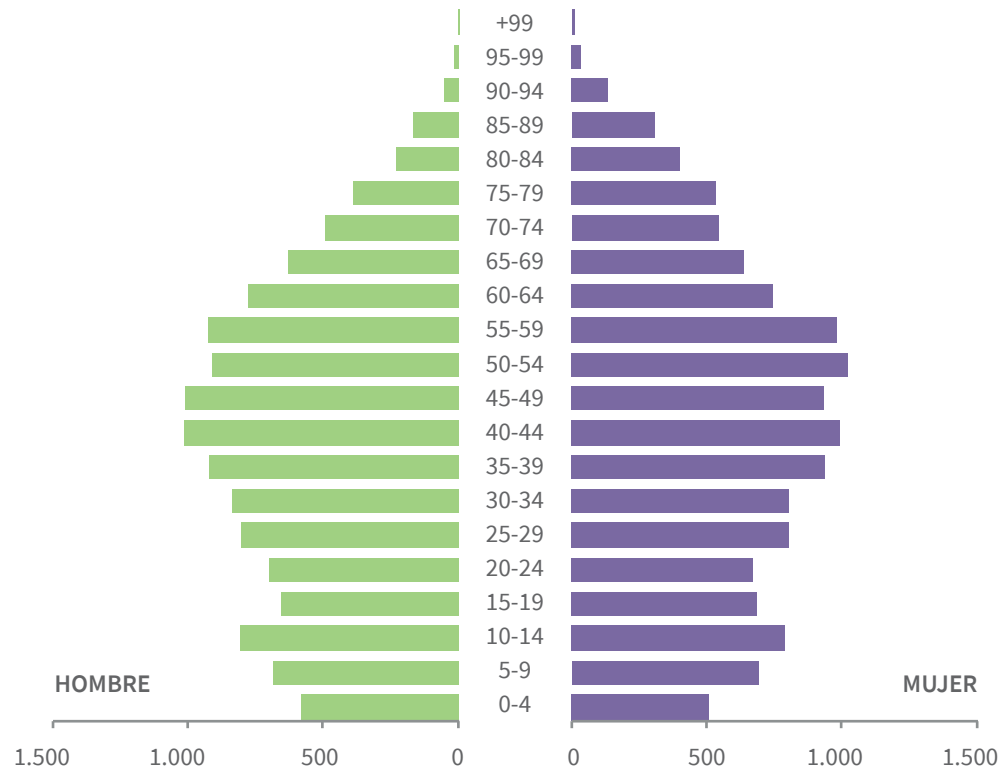
8. RECURSOS ECONÓMICOS

9. CIUDADANOS

10. FORMACIÓN Y DOCENCIA

11. EN IMÁGENES

# ZONA BÁSICA DE SALUD ARAHAL



Centros de Salud

Arahal

Consultorios

Paradas



## ARAHAL

**Directora:** Macarena Rodríguez García

**Responsable Cuidados:** Luis Miguel Jiménez Portillo



PRESENTACIÓN

1. ENTORNO

2. EQUIPAMIENTO E INFRAESTRUCTURA

3. ORGANIZACIÓN

4. LAS PERSONAS

5. ACTIVIDAD ASISTENCIAL GLOBAL

6. UNIDADES CLÍNICAS

7. EL IMPACTO ASISTENCIAL DE LA PANDEMIA

8. RECURSOS ECONÓMICOS

9. CIUDADANOS

10. FORMACIÓN Y DOCENCIA

11. EN IMÁGENES

### PROFESIONALES

Sanitario Facultativo	24
Sanitario No Facultativo	27
Gestión y Servicios	17
<b>Total general</b>	<b>68</b>

### GASTO

Capítulo I	3.037.420
Capítulo II y IV	192.870
Recetas	5.254.083

### ACTIVIDAD Y LUGAR DE ASISTENCIA

	Centro	Domicilio	Total
Enfermero	78.985	9.472	88.457
Matrona	2.602	0	2.602
Médico de familia	135.323	2.123	137.446
Pediatra	22.558	0	22.558
Trabajador social	759	25	784
<b>Total</b>	<b>240.227</b>	<b>11.620</b>	<b>251.847</b>

### POBLACIÓN

	TIS	TAE
1.- Menores de 1 año	160	800
2.- De 1 a 2 años	420	1.263
3.- De 3 a 6 años	1.037	1.557
4.- De 7 a 13 años	2.106	2.112
5.- De 14 a 64 años	17.457	18.538
6.- De 65 a 74 años	2.303	4.608
7.- Mayor de 74 años	2.268	9.100
<b>Total</b>	<b>25.751</b>	<b>37.978</b>

### TIS

### TAE

### INFRAESTRUCTURA

Centros con urgencias	1
Equipos móviles	1
Consultas de medicina familiar	16
Consultas de pediatría	4
Consultas de enfermería	-
Gabinetes de odontología	-
Salas de radiología	1
Salas de fisioterapia	1

### COBERTURA DE PROCESOS ASISTENCIALES INTEGRADOS Ciudadanos

Atención a adultos con asma	835
Atención a personas con V.I.H.	1
Seguimiento de embarazo	217
Atención a niños con asma	85
Atención a personas en situación de cuidados paliativos	89
Atención a personas con diabetes (DMI+DMII)	2.107
Atención a personas con EPOC	561
PAI HBP/ Cáncer de próstata	578
Atención a personas con insuficiencia cardíaca	184



PRESENTACIÓN

1. ENTORNO

2. EQUIPAMIENTO E INFRAESTRUCTURA

3. ORGANIZACIÓN

4. LAS PERSONAS

5. ACTIVIDAD ASISTENCIAL GLOBAL

6. UNIDADES CLÍNICAS

7. EL IMPACTO ASISTENCIAL DE LA PANDEMIA

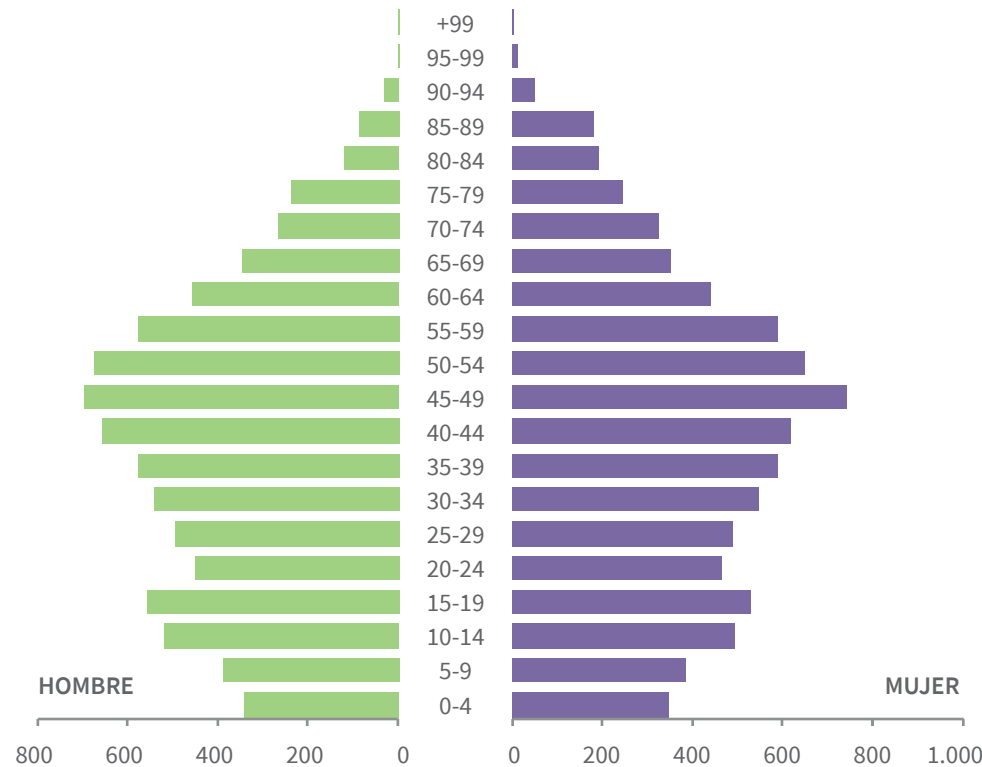
8. RECURSOS ECONÓMICOS

9. CIUDADANOS

10. FORMACIÓN Y DOCENCIA

11. EN IMÁGENES

# ZONA BÁSICA DE SALUD LAS CABEZAS



Centros de Salud

Las Cabezas de San Juan

Consultorios

Las Marismillas



## 6.1. ATENCIÓN PRIMARIA ZONA BÁSICA DE SALUD LAS CABEZAS



### LAS CABEZAS DE SAN JUAN

**Director:** Máximo Merino Cruz

**Responsable Cuidados:** Santiago Corral Rosado

#### PROFESIONALES

Sanitario Facultativo	17
Sanitario No Facultativo	18
Gestión y Servicios	10
<b>Total general</b>	<b>44</b>

#### GASTO

Capítulo I	1.967.970
Capítulo II y IV	151.794
Recetas	3.413.822

#### ACTIVIDAD Y LUGAR DE ASISTENCIA

	Centro	Domicilio	Total
Enfermero	56.504	8.501	65.005
Matrona	1.670	0	1.670
Médico de familia	80.423	1.540	81.963
Pediatra	16.459	0	16.459
Trabajador social	1.074	83	1.157
<b>Total</b>	<b>156.130</b>	<b>10.124</b>	<b>166.254</b>

#### POBLACIÓN

	TIS	TAE
1.- Menores de 1 año	77	385
2.- De 1 a 2 años	277	831
3.- De 3 a 6 años	616	926
4.- De 7 a 13 años	1.299	1.299
5.- De 14 a 64 años	11.569	12.475
6.- De 65 a 74 años	1.293	2.598
7.- Mayor de 74 años	1.171	4.724
<b>Total</b>	<b>16.302</b>	<b>23.238</b>

#### TIS

#### TAE

#### INFRAESTRUCTURA

Centros con urgencias	1
Equipos móviles	1
Consultas de medicina familiar	6
Consultas de pediatría	2
Consultas de enfermería	6
Gabinetes de odontología	1
Salas de radiología	1
Salas de fisioterapia	1

#### COBERTURA DE PROCESOS ASISTENCIALES INTEGRADOS

#### Ciudadanos

Atención a adultos con asma	733
Atención a personas con V.I.H.	17
Seguimiento de embarazo	137
Atención a niños con asma	86
Atención a personas en situación de cuidados paliativos	24
Atención a personas con diabetes (DMI+DMII)	1.380
Atención a personas con EPOC	555
PAI HBP/ Cáncer de próstata	247
Atención a personas con insuficiencia cardíaca	70

PRESENTACIÓN

1. ENTORNO

2. EQUIPAMIENTO E INFRAESTRUCTURA

3. ORGANIZACIÓN

4. LAS PERSONAS

5. ACTIVIDAD ASISTENCIAL GLOBAL

6. UNIDADES CLÍNICAS

7. EL IMPACTO ASISTENCIAL DE LA PANDEMIA

8. RECURSOS ECONÓMICOS

9. CIUDADANOS

10. FORMACIÓN Y DOCENCIA

11. EN IMÁGENES



PRESENTACIÓN

1. ENTORNO

2. EQUIPAMIENTO E INFRAESTRUCTURA

3. ORGANIZACIÓN

4. LAS PERSONAS

5. ACTIVIDAD ASISTENCIAL GLOBAL

6. UNIDADES CLÍNICAS

7. EL IMPACTO ASISTENCIAL DE LA PANDEMIA

8. RECURSOS ECONÓMICOS

9. CIUDADANOS

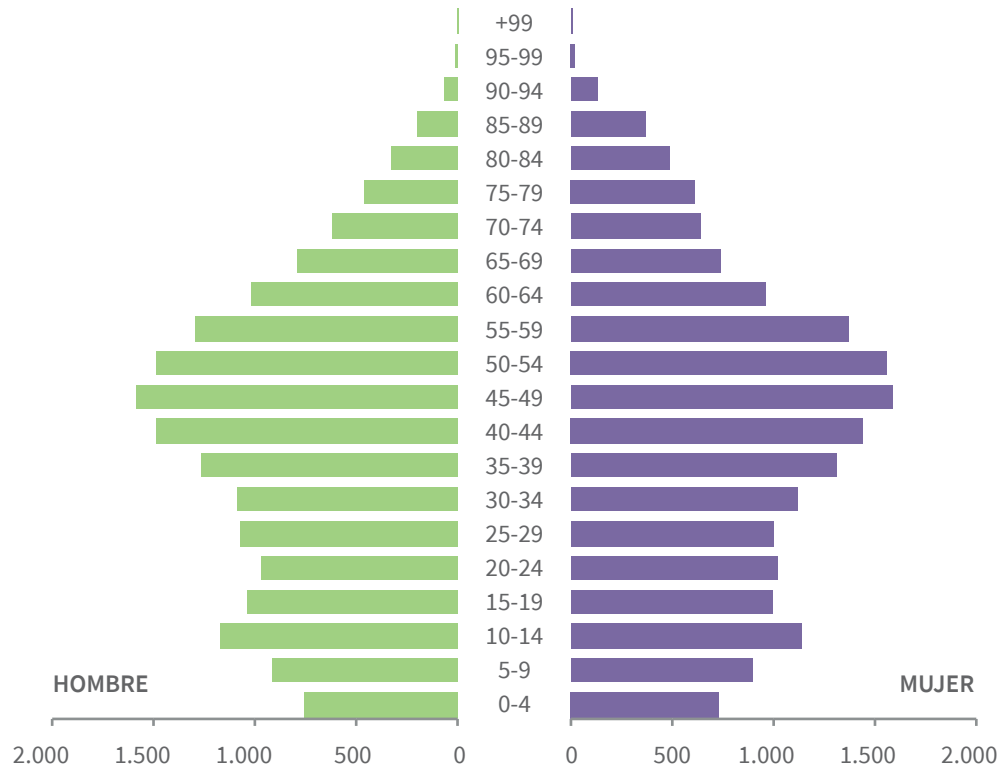
10. FORMACIÓN Y DOCENCIA

11. EN IMÁGENES

# ZONA BÁSICA DE SALUD LEBRIJA

## Centros de Salud

El Cuervo  
Lebrija. Ntra. Sra. del Castillo





PRESENTACIÓN

1. ENTORNO

2. EQUIPAMIENTO E INFRAESTRUCTURA

3. ORGANIZACIÓN

4. LAS PERSONAS

5. ACTIVIDAD ASISTENCIAL GLOBAL

6. UNIDADES CLÍNICAS

7. EL IMPACTO ASISTENCIAL DE LA PANDEMIA

8. RECURSOS ECONÓMICOS

9. CIUDADANOS

10. FORMACIÓN Y DOCENCIA

11. EN IMÁGENES



## LEBRIJA

**Directora:** Priscila Navarrete Vega

**Responsable Cuidados:** Isabel Sicilia Castro

### PROFESIONALES

Sanitario Facultativo	22
Sanitario No Facultativo	23
Gestión y Servicios	10
<b>Total general</b>	<b>55</b>

### GASTO

Capítulo I	2.452.448
Capítulo II y IV	219.075
Recetas	5.506.078

### ACTIVIDAD Y LUGAR DE ASISTENCIA

	Centro	Domicilio	Total
Enfermero	81.111	12.093	93.204
Matrona	4.272	0	4.272
Médico de familia	98.884	3.365	102.249
Pediatra	19.113	0	19.113
Trabajador social	1.592	42	1.634
<b>Total</b>	<b>204.972</b>	<b>15.500</b>	<b>220.472</b>

### POBLACIÓN

	TIS	TAE
1.- Menores de 1 año	162	850
2.- De 1 a 2 años	431	1.293
3.- De 3 a 6 años	1.056	1.584
4.- De 7 a 13 años	2.214	2.223
5.- De 14 a 64 años	18.745	19.753
6.- De 65 a 74 años	2.061	4.128
7.- Mayor de 74 años	2.085	8.368
<b>Total</b>	<b>26.754</b>	<b>38.199</b>

### INFRAESTRUCTURA

Centros con urgencias	1
Equipos móviles	1
Consultas de medicina familiar	8
Consultas de pediatría	3
Consultas de enfermería	6
Gabinetes de odontología	1
Salas de radiología	1
Salas de fisioterapia	-

### COBERTURA DE PROCESOS ASISTENCIALES INTEGRADOS Ciudadanos

Atención a adultos con asma	1.008
Atención a personas con V.I.H.	10
Seguimiento de embarazo	282
Atención a niños con asma	136
Atención a personas en situación de cuidados paliativos	45
Atención a personas con diabetes (DMI+DMII)	2.150
Atención a personas con EPOC	625
PAI HBP/ Cáncer de próstata	491
Atención a personas con insuficiencia cardíaca	402



PRESENTACIÓN

1. ENTORNO

2. EQUIPAMIENTO E INFRAESTRUCTURA

3. ORGANIZACIÓN

4. LAS PERSONAS

5. ACTIVIDAD ASISTENCIAL GLOBAL

6. UNIDADES CLÍNICAS

7. EL IMPACTO ASISTENCIAL DE LA PANDEMIA

8. RECURSOS ECONÓMICOS

9. CIUDADANOS

10. FORMACIÓN Y DOCENCIA

11. EN IMÁGENES



## EL CUERVO

**Director:** Manuel Quirós Giráldez

**Responsable Cuidados:** Jesús González Benítez

### PROFESIONALES

Sanitario Facultativo	6
Sanitario No Facultativo	7
Gestión y Servicios	9
<b>Total general</b>	<b>23</b>

### GASTO

Capítulo I	973.229
Capítulo II y IV	73.661
Recetas	1.949.877

### ACTIVIDAD Y LUGAR DE ASISTENCIA

	Centro	Domicilio	Total
Enfermero	23.448	2.630	26.078
Matrona	770	0	770
Médico de familia	47.925	523	48.448
Pediatra	3.201	0	3.201
Trabajador social	289	22	311
<b>Total</b>	<b>75.633</b>	<b>3.175</b>	<b>78.808</b>

### POBLACIÓN

	TIS	TAE
1.- Menores de 1 año	32	160
2.- De 1 a 2 años	148	444
3.- De 3 a 6 años	356	540
4.- De 7 a 13 años	709	710
5.- De 14 a 64 años	6.355	6.729
6.- De 65 a 74 años	714	1.430
7.- Mayor de 74 años	606	2.428
<b>Total</b>	<b>8.920</b>	<b>12.441</b>

### TIS

### TAE

### INFRAESTRUCTURA

Centros con urgencias	1
Equipos móviles	-
Consultas de medicina familiar	4
Consultas de pediatría	1
Consultas de enfermería	2
Gabinetes de odontología	-
Salas de radiología	-
Salas de fisioterapia	-

### COBERTURA DE PROCESOS ASISTENCIALES INTEGRADOS

### Ciudadanos

Atención a adultos con asma	282
Atención a personas con V.I.H.	3
Seguimiento de embarazo	90
Atención a niños con asma	35
Atención a personas en situación de cuidados paliativos	11
Atención a personas con diabetes (DMI+DMII)	761
Atención a personas con EPOC	143
PAI HBP/ Cáncer de próstata	238
Atención a personas con insuficiencia cardíaca	114





PRESENTACIÓN

1. ENTORNO

2. EQUIPAMIENTO E INFRAESTRUCTURA

3. ORGANIZACIÓN

4. LAS PERSONAS

5. ACTIVIDAD ASISTENCIAL GLOBAL

6. UNIDADES CLÍNICAS

7. EL IMPACTO ASISTENCIAL DE LA PANDEMIA

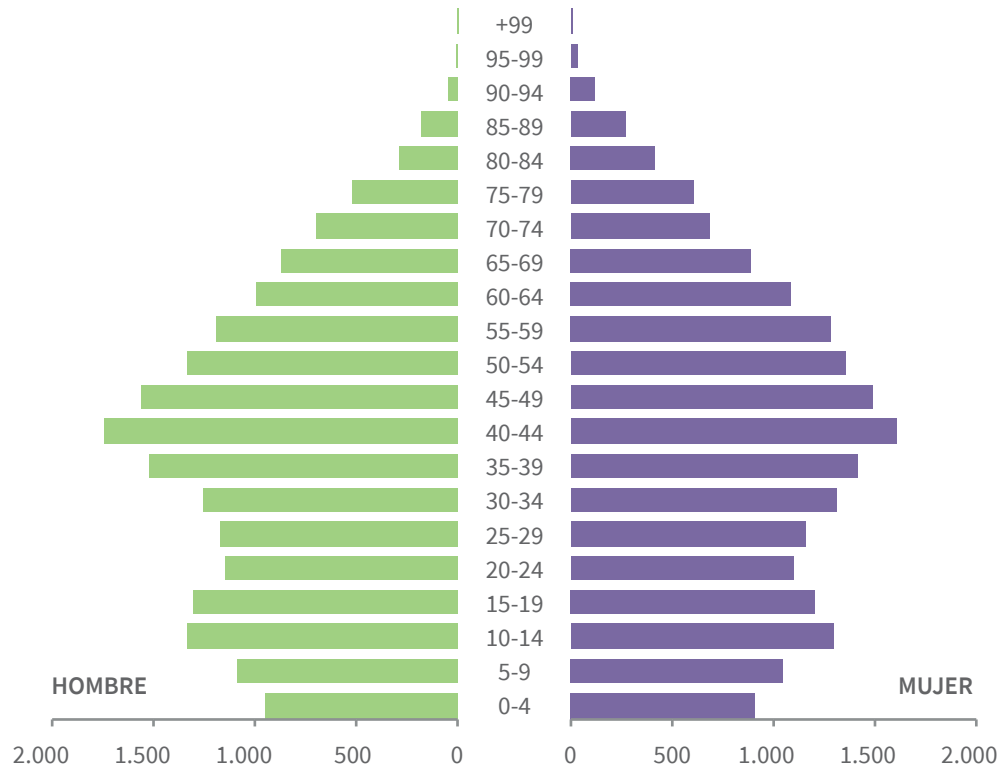
8. RECURSOS ECONÓMICOS

9. CIUDADANOS

10. FORMACIÓN Y DOCENCIA

11. EN IMÁGENES

## ZONA BÁSICA DE SALUD LOS PALACIOS



### Centros de Salud

Ntra. Sra. De las Nieves  
San Isidro

### Consultorios

El Trobal  
Maribáñez

### Consultorios auxiliares

Los Chapatales



PRESENTACIÓN

1. ENTORNO

2. EQUIPAMIENTO E INFRAESTRUCTURA

3. ORGANIZACIÓN

4. LAS PERSONAS

5. ACTIVIDAD ASISTENCIAL GLOBAL

6. UNIDADES CLÍNICAS

7. EL IMPACTO ASISTENCIAL DE LA PANDEMIA

8. RECURSOS ECONÓMICOS

9. CIUDADANOS

10. FORMACIÓN Y DOCENCIA

11. EN IMÁGENES



## NTRA. SRA. DE LAS NIEVES

**Director:** Fernando Caravaca de Juan

**Responsable Cuidados:** Ana M.<sup>a</sup> Montero Romero

### PROFESIONALES

Sanitario Facultativo	18
Sanitario No Facultativo	21
Gestión y Servicios	16
<b>Total general</b>	<b>55</b>

### GASTO

Capítulo I	2.307.885
Capítulo II y IV	158.769
Recetas	4.665.961

### ACTIVIDAD Y LUGAR DE ASISTENCIA

	Centro	Domicilio	Total
Enfermero	52.176	9.034	61.210
Matrona	2.310	0	2.310
Médico de familia	99.413	970	100.383
Pediatra	16.218	0	16.218
Trabajador social	850	81	931
<b>Total</b>	<b>170.967</b>	<b>10.085</b>	<b>181.052</b>

### POBLACIÓN

	TIS	TAE
1.- Menores de 1 año	120	600
2.- De 1 a 2 años	379	1.137
3.- De 3 a 6 años	751	1.128
4.- De 7 a 13 años	1.702	1.706
5.- De 14 a 64 años	14.902	15.867
6.- De 65 a 74 años	1.950	3.912
7.- Mayor de 74 años	1.626	6.544
<b>Total</b>	<b>21.430</b>	<b>30.894</b>

### INFRAESTRUCTURA

Centros con urgencias	1
Equipos móviles	1
Consultas de medicina familiar	12
Consultas de pediatría	3
Consultas de enfermería	9
Gabinetes de odontología	1
Salas de radiología	1
Salas de fisioterapia	1

### COBERTURA DE PROCESOS ASISTENCIALES INTEGRADOS Ciudadanos

Atención a adultos con asma	613
Atención a personas con V.I.H.	25
Seguimiento de embarazo	229
Atención a niños con asma	423
Atención a personas en situación de cuidados paliativos	26
Atención a personas con diabetes (DMI+DMII)	1.974
Atención a personas con EPOC	435
PAI HBP/ Cáncer de próstata	405
Atención a personas con insuficiencia cardíaca	142



PRESENTACIÓN

1. ENTORNO

2. EQUIPAMIENTO E INFRAESTRUCTURA

3. ORGANIZACIÓN

4. LAS PERSONAS

5. ACTIVIDAD ASISTENCIAL GLOBAL

6. UNIDADES CLÍNICAS

7. EL IMPACTO ASISTENCIAL DE LA PANDEMIA

8. RECURSOS ECONÓMICOS

9. CIUDADANOS

10. FORMACIÓN Y DOCENCIA

11. EN IMÁGENES



## SAN ISIDRO

**Director:** Juan José Candau Camacho

**Responsable Cuidados:** José Ramón Sánchez Reina



### PROFESIONALES

Sanitario Facultativo	15
Sanitario No Facultativo	12
Gestión y Servicios	8
<b>Total general</b>	<b>35</b>

### GASTO

Capítulo I	1.533.615
Capítulo II y IV	86.987
Recetas	2.718.972

### ACTIVIDAD Y LUGAR DE ASISTENCIA

	Centro	Domicilio	Total
Enfermero	40.103	3.635	43.738
Matrona	1.879	0	1.879
Médico de familia	63.751	444	64.195
Pediatra	16.828	1	16.829
Trabajador social	1.355	77	1.432
<b>Total</b>	<b>123.916</b>	<b>4.157</b>	<b>128.073</b>

### POBLACIÓN

	TIS	TAE
1.- Menores de 1 año	145	725
2.- De 1 a 2 años	374	1.125
3.- De 3 a 6 años	877	1.316
4.- De 7 a 13 años	1.728	1.736
5.- De 14 a 64 años	11.816	12.479
6.- De 65 a 74 años	1.190	2.390
7.- Mayor de 74 años	858	3.444
<b>Total</b>	<b>16.988</b>	<b>23.215</b>

### TIS

### TAE

### INFRAESTRUCTURA

Centros con urgencias	-
Equipos móviles	-
Consultas de medicina familiar	10
Consultas de pediatría	3
Consultas de enfermería	7
Gabinetes de odontología	-
Salas de radiología	-
Salas de fisioterapia	-

### COBERTURA DE PROCESOS ASISTENCIALES INTEGRADOS

### Ciudadanos

Atención a adultos con asma	555
Atención a personas con V.I.H.	8
Seguimiento de embarazo	163
Atención a niños con asma	257
Atención a personas en situación de cuidados paliativos	13
Atención a personas con diabetes (DMI+DMII)	1.072
Atención a personas con EPOC	311
PAI HBP/ Cáncer de próstata	258
Atención a personas con insuficiencia cardíaca	49



PRESENTACIÓN

1. ENTORNO

2. EQUIPAMIENTO E INFRAESTRUCTURA

3. ORGANIZACIÓN

4. LAS PERSONAS

5. ACTIVIDAD ASISTENCIAL GLOBAL

6. UNIDADES CLÍNICAS

7. EL IMPACTO ASISTENCIAL DE LA PANDEMIA

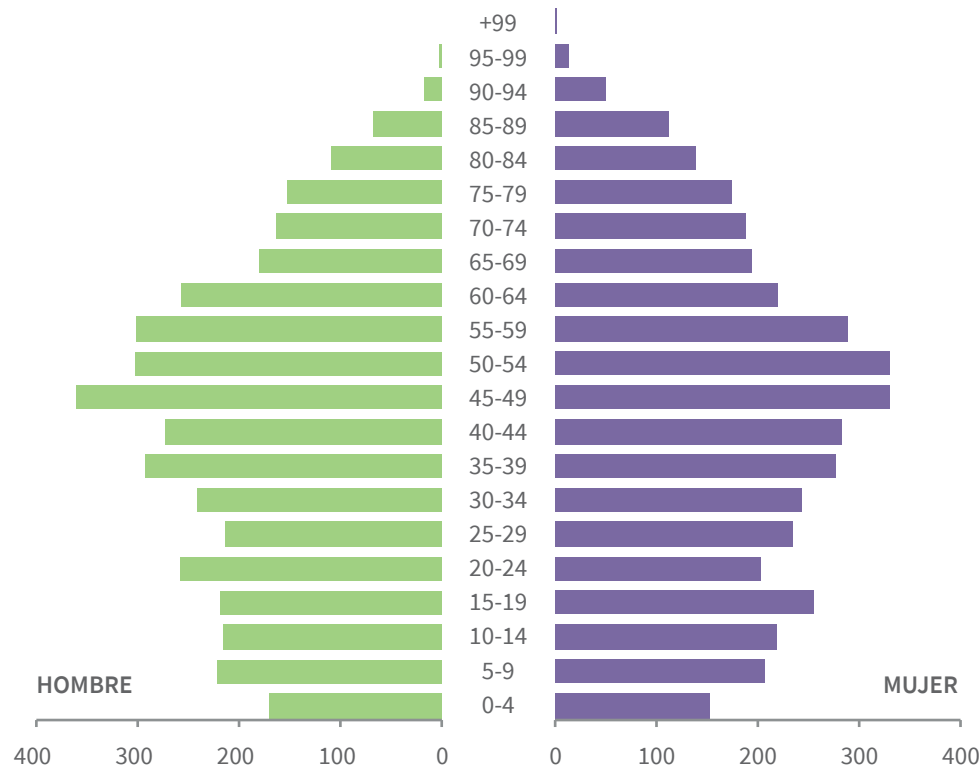
8. RECURSOS ECONÓMICOS

9. CIUDADANOS

10. FORMACIÓN Y DOCENCIA

11. EN IMÁGENES

## ZONA BÁSICA DE SALUD MONTELLANO



Centros de Salud

Montellano

Consultorios

Coripe



PRESENTACIÓN

1. ENTORNO

2. EQUIPAMIENTO E INFRAESTRUCTURA

3. ORGANIZACIÓN

4. LAS PERSONAS

5. ACTIVIDAD ASISTENCIAL GLOBAL

6. UNIDADES CLÍNICAS

7. EL IMPACTO ASISTENCIAL DE LA PANDEMIA

8. RECURSOS ECONÓMICOS

9. CIUDADANOS

10. FORMACIÓN Y DOCENCIA

11. EN IMÁGENES



## MONTELLANO

**Director y Responsable Cuidados:** Antonio Román García



### PROFESIONALES

Sanitario Facultativo	7
Sanitario No Facultativo	9
Gestión y Servicios	7
<b>Total general</b>	<b>23</b>

### GASTO

Capítulo I	1.237.812
Capítulo II y IV	117.157
Recetas	1.774.924

### ACTIVIDAD Y LUGAR DE ASISTENCIA

	Centro	Domicilio	Total
Enfermero	28.627	3.480	32.107
Matrona	1.211	0	1.211
Médico de familia	48.805	1.618	50.423
Pediatra	7.428	0	7.428
Trabajador social	182	18	200
<b>Total</b>	<b>86.253</b>	<b>5.116</b>	<b>91.369</b>

### POBLACIÓN

	TIS	TAE
1.- Menores de 1 año	30	160
2.- De 1 a 2 años	121	372
3.- De 3 a 6 años	357	540
4.- De 7 a 13 años	601	605
5.- De 14 a 64 años	5.446	5.826
6.- De 65 a 74 años	723	1.454
7.- Mayor de 74 años	835	3.356
<b>Total</b>	<b>8.113</b>	<b>12.313</b>

### TIS

### TAE

### INFRAESTRUCTURA

Centros con urgencias	1
Equipos móviles	-
Consultas de medicina familiar	5
Consultas de pediatría	2
Consultas de enfermería	5
Gabinetes de odontología	-
Salas de radiología	-
Salas de fisioterapia	1

### COBERTURA DE PROCESOS ASISTENCIALES INTEGRADOS Ciudadanos

Atención a adultos con asma	299
Atención a personas con V.I.H.	4
Seguimiento de embarazo	58
Atención a niños con asma	45
Atención a personas en situación de cuidados paliativos	22
Atención a personas con diabetes (DMI+DMII)	594
Atención a personas con EPOC	219
PAI HBP/ Cáncer de próstata	179
Atención a personas con insuficiencia cardíaca	73



PRESENTACIÓN

1. ENTORNO

2. EQUIPAMIENTO E INFRAESTRUCTURA

3. ORGANIZACIÓN

4. LAS PERSONAS

5. ACTIVIDAD ASISTENCIAL GLOBAL

6. UNIDADES CLÍNICAS

7. EL IMPACTO ASISTENCIAL DE LA PANDEMIA

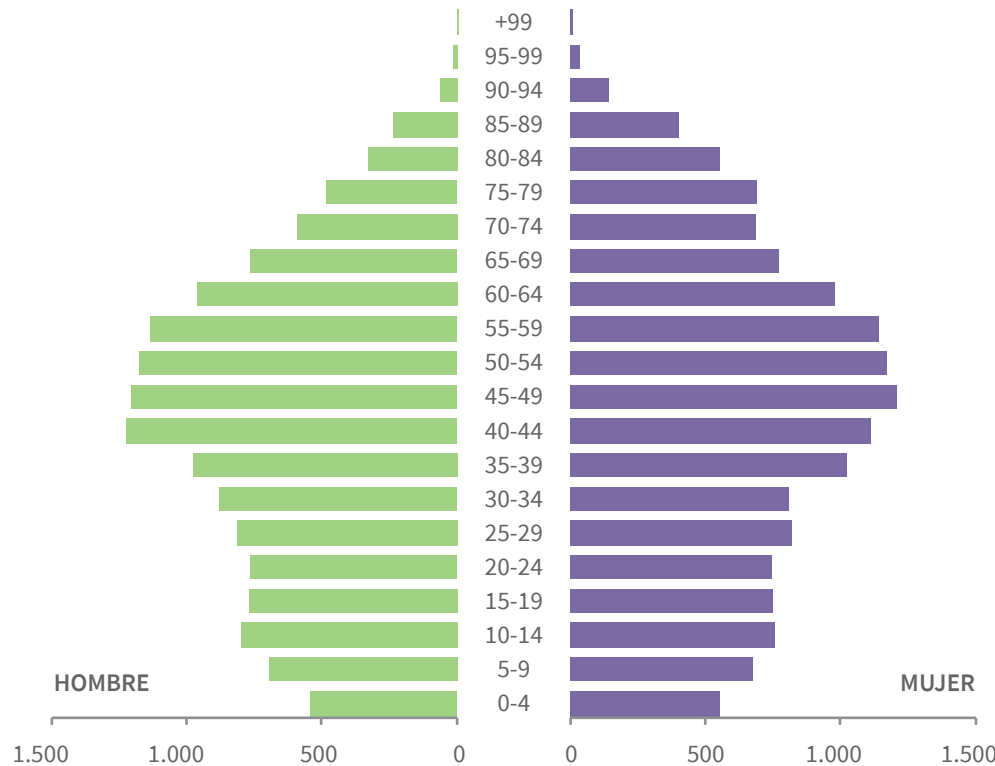
8. RECURSOS ECONÓMICOS

9. CIUDADANOS

10. FORMACIÓN Y DOCENCIA

11. EN IMÁGENES

# ZONA BÁSICA DE SALUD MORÓN



## Centros de Salud

- El Rancho
- San Francisco

## Consultorios

- Pruna



PRESENTACIÓN

1. ENTORNO

2. EQUIPAMIENTO E INFRAESTRUCTURA

3. ORGANIZACIÓN

4. LAS PERSONAS

5. ACTIVIDAD ASISTENCIAL GLOBAL

6. UNIDADES CLÍNICAS

7. EL IMPACTO ASISTENCIAL DE LA PANDEMIA

8. RECURSOS ECONÓMICOS

9. CIUDADANOS

10. FORMACIÓN Y DOCENCIA

11. EN IMÁGENES



## MORÓN EL RANCHO

**Directora:** M.<sup>a</sup> Dolores Gómez Lozano

**Responsable Cuidados:** Juan de Dios Checa Alarcón

### PROFESIONALES

Sanitario Facultativo	9
Sanitario No Facultativo	8
Gestión y Servicios	7
<b>Total general</b>	<b>24</b>

### GASTO

Capítulo I	1.054.910
Capítulo II y IV	107.569
Recetas	3.072.414

### ACTIVIDAD Y

LUGAR DE ASISTENCIA	Centro	Domicilio	Total
Enfermero	45.697	5.219	50.916
Médico de familia	73.275	2.958	76.233
Pediatra	9.139	0	9.139
Trabajador social	476	35	511
<b>Total</b>	<b>128.587</b>	<b>8.212</b>	<b>136.799</b>

### POBLACIÓN

	TIS	TAE
1.- Menores de 1 año	33	175
2.- De 1 a 2 años	122	369
3.- De 3 a 6 años	349	528
4.- De 7 a 13 años	671	674
5.- De 14 a 64 años	9.562	10.254
6.- De 65 a 74 años	1.320	2.664
7.- Mayor de 74 años	1.458	5.872
<b>Total</b>	<b>13.515</b>	<b>20.536</b>

### INFRAESTRUCTURA

Centros con urgencias	1
Equipos móviles	-
Consultas de medicina familiar	9
Consultas de pediatría	1
Consultas de enfermería	3
Gabinetes de odontología	-
Salas de radiología	-
Salas de fisioterapia	-

### COBERTURA DE PROCESOS ASISTENCIALES INTEGRADOS Ciudadanos

Atención a adultos con asma	488
Atención a personas con V.I.H.	7
Seguimiento de embarazo	114
Atención a niños con asma	254
Atención a personas en situación de cuidados paliativos	35
Atención a personas con diabetes (DMI+DMII)	1.283
Atención a personas con EPOC	598
PAI HBP/ Cáncer de próstata	350
Atención a personas con insuficiencia cardíaca	107



## MORÓN SAN FRANCISCO

**Director:** Gabriel Gómez Estrella

**Responsable Cuidados:** Juan de Dios Checa Alarcón



PRESENTACIÓN

1. ENTORNO

2. EQUIPAMIENTO E INFRAESTRUCTURA

3. ORGANIZACIÓN

4. LAS PERSONAS

5. ACTIVIDAD ASISTENCIAL GLOBAL

6. UNIDADES CLÍNICAS

7. EL IMPACTO ASISTENCIAL DE LA PANDEMIA

8. RECURSOS ECONÓMICOS

9. CIUDADANOS

10. FORMACIÓN Y DOCENCIA

11. EN IMÁGENES

### PROFESIONALES

Sanitario Facultativo	18
Sanitario No Facultativo	20
Gestión y Servicios	8
<b>Total general</b>	<b>46</b>

### GASTO

Capítulo I	2.128.109
Capítulo II y IV	116.328
Recetas	3.114.037

### ACTIVIDAD Y LUGAR DE ASISTENCIA

	Centro	Domicilio	Total
Enfermero	47.596	7.280	54.876
Matrona	3.138	0	3.138
Médico de familia	77.142	1.655	78.797
Pediatra	22.742	1	22.743
Trabajador social	699	64	763
<b>Total</b>	<b>151.317</b>	<b>9.000</b>	<b>160.317</b>

### POBLACIÓN

	TIS	TAE
1.- Menores de 1 año	115	575
2.- De 1 a 2 años	332	999
3.- De 3 a 6 años	681	1.025
4.- De 7 a 13 años	1.395	1.398
5.- De 14 a 64 años	10.374	11.029
6.- De 65 a 74 años	1.492	2.988
7.- Mayor de 74 años	1.491	6.000
<b>Total</b>	<b>15.880</b>	<b>24.014</b>

### TIS

### TAE

### INFRAESTRUCTURA

Centros con urgencias	-
Equipos móviles	1
Consultas de medicina familiar	10
Consultas de pediatría	3
Consultas de enfermería	3
Gabinetes de odontología	1
Salas de radiología	-
Salas de fisioterapia	-

### COBERTURA DE PROCESOS ASISTENCIALES INTEGRADOS Ciudadanos

Atención a adultos con asma	516
Atención a personas con V.I.H.	4
Seguimiento de embarazo	97
Atención a niños con asma	227
Atención a personas en situación de cuidados paliativos	27
Atención a personas con diabetes (DMI+DMII)	1.213
Atención a personas con EPOC	459
PAI HBP/ Cáncer de próstata	297
Atención a personas con insuficiencia cardíaca	83





PRESENTACIÓN

1. ENTORNO

2. EQUIPAMIENTO E INFRAESTRUCTURA

3. ORGANIZACIÓN

4. LAS PERSONAS

5. ACTIVIDAD ASISTENCIAL GLOBAL

6. UNIDADES CLÍNICAS

7. EL IMPACTO ASISTENCIAL DE LA PANDEMIA

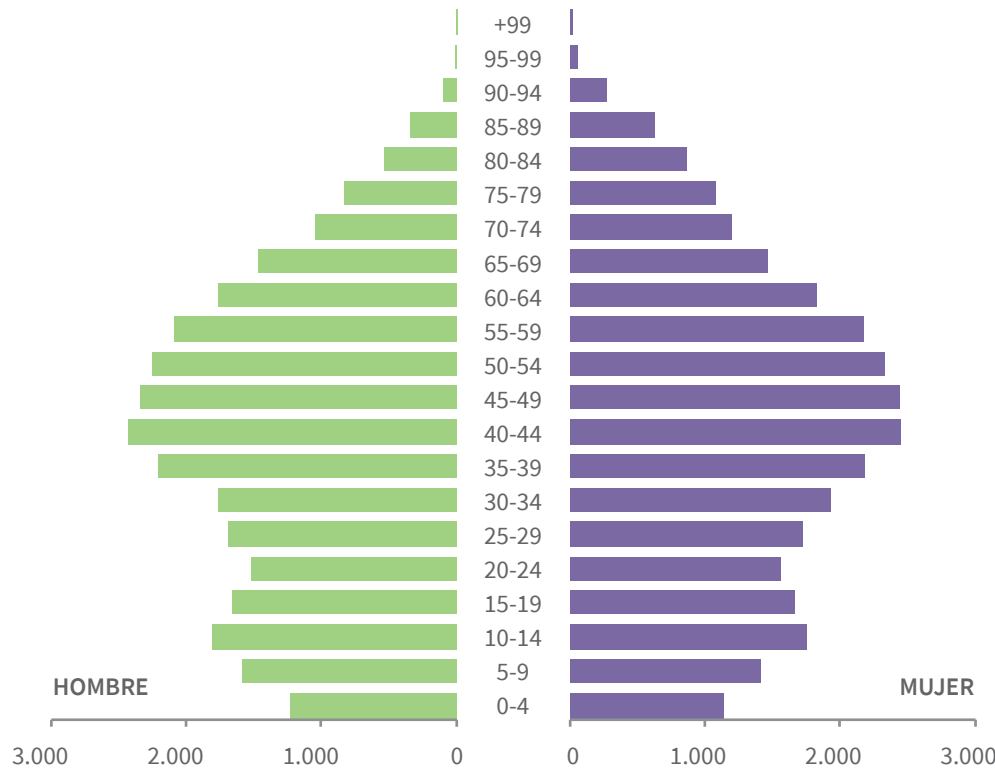
8. RECURSOS ECONÓMICOS

9. CIUDADANOS

10. FORMACIÓN Y DOCENCIA

11. EN IMÁGENES

## ZONA BÁSICA DE SALUD UTRERA



### Centros de Salud

Utrera-Norte Príncipe de Asturias  
Utrera-Sur

### Consultorios

El Coronil Don Julio Borreguero  
El Palmar de Troya  
Los Molares  
Pinzón  
Trajano

### Consultorios auxiliares

Guadalema de los Quintero



PRESENTACIÓN

1. ENTORNO

2. EQUIPAMIENTO E INFRAESTRUCTURA

3. ORGANIZACIÓN

4. LAS PERSONAS

5. ACTIVIDAD ASISTENCIAL GLOBAL

6. UNIDADES CLÍNICAS

7. EL IMPACTO ASISTENCIAL DE LA PANDEMIA

8. RECURSOS ECONÓMICOS

9. CIUDADANOS

10. FORMACIÓN Y DOCENCIA

11. EN IMÁGENES



## UTRERA NORTE

**Director:** Roberto Moreno Borrego

**Responsable Cuidados:** Rosario Orozco Pérez



### PROFESIONALES

Sanitario Facultativo	19
Sanitario No Facultativo	25
Gestión y Servicios	14
<b>Total general</b>	<b>58</b>

### GASTO

Capítulo I	2.525.073
Capítulo II y IV	141.840
Recetas	5.860.396

### ACTIVIDAD Y LUGAR DE ASISTENCIA

	Centro	Domicilio	Total
Enfermero	64.660	9.541	74.201
Matrona	5.390	1	5.391
Médico de familia	119.540	1.262	120.802
Pediatra	19.490	0	19.490
Trabajador social	2.223	75	2.298
<b>Total</b>	<b>211.303</b>	<b>10.879</b>	<b>222.182</b>

### POBLACIÓN

	TIS	TAE
1.- Menores de 1 año	145	725
2.- De 1 a 2 años	441	1.326
3.- De 3 a 6 años	1.037	1.557
4.- De 7 a 13 años	2.102	2.109
5.- De 14 a 64 años	18.098	19.173
6.- De 65 a 74 años	2.403	4.812
7.- Mayor de 74 años	2.079	8.344
<b>Total</b>	<b>26.305</b>	<b>38.046</b>

### TIS

### TAE

### INFRAESTRUCTURA

Centros con urgencias	-
Equipos móviles	1
Consultas de medicina familiar	14
Consultas de pediatría	4
Consultas de enfermería	8
Gabinetes de odontología	1
Salas de radiología	1
Salas de fisioterapia	1

### COBERTURA DE PROCESOS ASISTENCIALES INTEGRADOS Ciudadanos

Atención a adultos con asma	1.594
Atención a personas con V.I.H.	18
Seguimiento de embarazo	234
Atención a niños con asma	456
Atención a personas en situación de cuidados paliativos	46
Atención a personas con diabetes (DMI+DMII)	2.188
Atención a personas con EPOC	830
PAI HBP/ Cáncer de próstata	759
Atención a personas con insuficiencia cardíaca	220



## UTRERA SUR

**Director:** M<sup>a</sup> Dolores Rodríguez Apresa

**Responsable Cuidados:** M<sup>a</sup> de la Paz Gómez Delgado



PRESENTACIÓN

1. ENTORNO

2. EQUIPAMIENTO E INFRAESTRUCTURA

3. ORGANIZACIÓN

4. LAS PERSONAS

5. ACTIVIDAD ASISTENCIAL GLOBAL

6. UNIDADES CLÍNICAS

7. EL IMPACTO ASISTENCIAL DE LA PANDEMIA

8. RECURSOS ECONÓMICOS

9. CIUDADANOS

10. FORMACIÓN Y DOCENCIA

11. EN IMÁGENES

### PROFESIONALES

Sanitario Facultativo	21
Sanitario No Facultativo	25
Gestión y Servicios	12
<b>Total general</b>	<b>58</b>

### GASTO

Capítulo I	2.612.784
Capítulo II y IV	111.737
Recetas	4.390.201

### ACTIVIDAD Y LUGAR DE ASISTENCIA

	Centro	Domicilio	Total
Enfermero	89.935	14.025	103.960
Matrona	524	0	524
Médico de familia	161.966	3.076	165.042
Pediatra	25.337	0	25.337
Trabajador social	2.449	53	2.502
<b>Total</b>	<b>280.211</b>	<b>17.154</b>	<b>297.365</b>

### POBLACIÓN

	TIS	TAE
1.- Menores de 1 año	159	800
2.- De 1 a 2 años	536	1.617
3.- De 3 a 6 años	1.194	1.794
4.- De 7 a 13 años	2.608	2.619
5.- De 14 a 64 años	22.483	23.942
6.- De 65 a 74 años	2.749	5.508
7.- Mayor de 74 años	2.637	10.608
<b>Total</b>	<b>32.366</b>	<b>46.888</b>

### TIS

### TAE

### INFRAESTRUCTURA

Centros con urgencias	-
Equipos móviles	-
Consultas de medicina familiar	12
Consultas de pediatría	3
Consultas de enfermería	7
Gabinetes de odontología	-
Salas de radiología	-
Salas de fisioterapia	-

### COBERTURA DE PROCESOS ASISTENCIALES INTEGRADOS Ciudadanos

Atención a adultos con asma	1.174
Atención a personas con V.I.H.	12
Seguimiento de embarazo	196
Atención a niños con asma	237
Atención a personas en situación de cuidados paliativos	53
Atención a personas con diabetes (DMI+DMII)	1.532
Atención a personas con EPOC	732
PAI HBP/ Cáncer de próstata	505
Atención a personas con insuficiencia cardíaca	166



## EL CORONIL-LOS MOLARES

Director y Responsable de Cuidados: Carlos Navarro Camacho

PRESENTACIÓN

1. ENTORNO

2. EQUIPAMIENTO E INFRAESTRUCTURA

3. ORGANIZACIÓN

4. LAS PERSONAS

5. ACTIVIDAD ASISTENCIAL GLOBAL

6. UNIDADES CLÍNICAS

7. EL IMPACTO ASISTENCIAL DE LA PANDEMIA

8. RECURSOS ECONÓMICOS

9. CIUDADANOS

10. FORMACIÓN Y DOCENCIA

11. EN IMÁGENES

### PROFESIONALES

Sanitario Facultativo	10
Sanitario No Facultativo	7
<b>Total general</b>	<b>17</b>

### GASTO

Capítulo I	1.011.400
Capítulo II y IV	71.676
Recetas	2.800.241

### POBLACIÓN

	TIS	TAE
1.- Menores de 1 año	42	210
2.- De 1 a 2 años	192	576
3.- De 3 a 6 años	393	591
4.- De 7 a 13 años	823	825
5.- De 14 a 64 años	8.019	8.556
6.- De 65 a 74 años	1.065	2.132
7.- Mayor de 74 años	1.132	4.576
<b>Total</b>	<b>11.666</b>	<b>17.466</b>

### INFRAESTRUCTURA

Centros con urgencias	2
Equipos móviles	-
Consultas de medicina familiar	9
Consultas de pediatría	3
Consultas de enfermería	8
Gabinetes de odontología	-
Salas de radiología	-
Salas de fisioterapia	-

### ACTIVIDAD Y

LUGAR DE ASISTENCIA	Centro	Domicilio	Total
Enfermero	38.764	5.439	44.203
Matrona	524	0	524
Médico de familia	70.655	1.528	72.183
Pediatra	8.113	0	8.113
<b>Total</b>	<b>118.056</b>	<b>6.967</b>	<b>125.023</b>

### COBERTURA DE PROCESOS ASISTENCIALES INTEGRADOS Ciudadanos

Atención a adultos con asma	447
Atención a personas con V.I.H.	12
Seguimiento de embarazo	90
Atención a niños con asma	39
Atención a personas en situación de cuidados paliativos	35
Atención a personas con diabetes (DMI+DMII)	1.043
Atención a personas con EPOC	515
PAI HBP/ Cáncer de próstata	295
Atención a personas con insuficiencia cardíaca	74



PRESENTACIÓN

1. ENTORNO

2. EQUIPAMIENTO E INFRAESTRUCTURA

3. ORGANIZACIÓN

4. LAS PERSONAS

5. ACTIVIDAD ASISTENCIAL GLOBAL

6. UNIDADES CLÍNICAS

7. EL IMPACTO ASISTENCIAL DE LA PANDEMIA

8. RECURSOS ECONÓMICOS

9. CIUDADANOS

10. FORMACIÓN Y DOCENCIA

11. EN IMÁGENES

## 6.2. DISPOSITIVOS DE APOYO

URGENCIAS SEVILLA SUR	62
SALUD BUCODENTAL	64





## 6.2. DISPOSITIVOS DE APOYO



# URGENCIAS SEVILLA SUR

**Director:** Rubén Ruiz Mateos Quirós

**Responsable Cuidados:** Josefa Caballero López

### PROFESIONALES

P. Sanitario Facultativo	45
P. Sanitario No Facultativo	24
<b>Total general</b>	<b>69</b>

### GASTO

Capítulo I	4.233.576
Capítulo II y IV	55.894
Recetas	862.609

### MOTIVO DEMANDA ASISTENCIAL

	Casos	%
ALTERACIONES NEUROLOGICAS Y/O DEL NIVEL DE CONCIENCIA	6.699	27,5%
DISNEA	3.816	15,6%
DOLOR NO TRAUMATICO	3.754	15,4%
OTRAS NO CLASIFICADAS	3.002	11,2%
ALTERACION DE LAS CONSTANTES VITALES	2.394	9,8%
PSIQUIATRICAS	1.390	5,7%
TRAUMATISMOS	812	3,3%
GASTROINTESTINAL	785	3,2%
ACCIDENTE DE TRANSPORTE	399	1,6%
HEMORRAGIAS	366	1,5%
GINECOLOGICAS/OBSTÉTRICAS/URINARIAS	353	1,4%
DEMANDAS DE ENFERMERIA	340	1,4%
INTOXICACIONES/ALERGIAS	268	1,1%
PROBLEMAS EN PACIENTES DE CUIDADOS PALIATIVOS	249	1,0%
SOSPECHA DE GRIPE A	32	0,1%
URGENCIAS AMBIENTALES/AGENTES EXTERNOS	11	0,0%
<b>Total</b>	<b>24.670</b>	

PRESENTACIÓN

1. ENTORNO

2. EQUIPAMIENTO E INFRAESTRUCTURA

3. ORGANIZACIÓN

4. LAS PERSONAS

5. ACTIVIDAD ASISTENCIAL GLOBAL

6. UNIDADES CLÍNICAS

7. EL IMPACTO ASISTENCIAL DE LA PANDEMIA

8. RECURSOS ECONÓMICOS

9. CIUDADANOS

10. FORMACIÓN Y DOCENCIA

11. EN IMÁGENES



## 6.2. DISPOSITIVOS DE APOYO

### URGENCIAS SEVILLA SUR

URGENCIAS ATENDIDAS	SUAP	DCCU	Total
EM Alcalá de Guadaira		3.923	3.923
EM Arahal		2.058	2.058
EM Dos Hermanas		3.939	3.939
EM El Cuervo		504	504
EM Las Cabezas		1.670	1.670
EM Lebrija		2.095	2.095
EM Los Palacios		2.568	2.568
EM Montellano		442	442
EM Montequinto		1.707	1.707
EM Morón		2.055	2.055
EM Utrera		3.081	3.081
SUAP Arahal		21	21
SUAP de Alcalá de Guadaira	41.659		41.659
SUAP de Arahal	18.491		18.491
SUAP de Dos Hermanas	39.844		39.844
SUAP de El Coronil	3.662	309	3.971
SUAP de El Cuervo	9.537		9.537
SUAP de El Palmar de Troya	2.556	156	2.712
SUAP de Las Cabezas de San Juan	16.032	9	16.041
SUAP de Los Palacios	27.095	6	27.101
SUAP de Montellano	8.658		8.658
SUAP de Montequinto	16.944	3	16.947
SUAP de Pruna	5.552		5.552
SUAP Morón		124	124
<b>Total general</b>	<b>190.030</b>	<b>24.670</b>	<b>214.700</b>

URGENCIAS POR PRIORIDAD	Prioridad I	Prioridad II	Prioridad III	Prioridad IV	Prioridad V	Total
Alcalá de Guadaira	163	3.045	696	145	41.533	45.582
Arahal	49	1.579	519	74	18.349	20.570
Dos Hermanas	177	3.104	627	37	39.838	43.783
El Coronil	31	208	84	111	3.537	3.971
El Cuervo	65	331	115	18	9.512	10.041
El Palmar de Troya	19	91	56	54	2.492	2.712
Las Cabezas	172	1.147	303	57	0	1.679
Las Cabezas de San Juan	3	10	18	5	15.996	16.032
Lebrija	270	1.485	274	66	0	2.095
Los Palacios	317	1.769	1.135	60	26.388	29.669
Montellano	28	285	181	20	8.586	9.100
Montequinto	122	1.312	255	69	16.896	18.654
Morón	119	1.672	343	45	0	2.179
Pruna	0	3	8	14	5.527	5.552
Utrera	205	2.373	430	73	0	3.081
<b>Total</b>	<b>1.740</b>	<b>18.414</b>	<b>5.044</b>	<b>848</b>	<b>188.654</b>	<b>214.700</b>

PRESENTACIÓN

1.  
ENTORNO

2.  
EQUIPAMIENTO E  
INFRAESTRUCTURA

3.  
ORGANIZACIÓN

4.  
LAS PERSONAS

5.  
ACTIVIDAD  
ASISTENCIAL  
GLOBAL

6.  
UNIDADES  
CLÍNICAS

7.  
EL IMPACTO  
ASISTENCIAL  
DE LA PANDEMIA

8.  
RECURSOS  
ECONÓMICOS

9.  
CIUDADANOS

10.  
FORMACIÓN  
Y DOCENCIA

11.  
EN IMÁGENES



6.2. DISPOSITIVOS DE APOYO

PRESENTACIÓN

1. ENTORNO

2. EQUIPAMIENTO E INFRAESTRUCTURA

3. ORGANIZACIÓN

4. LAS PERSONAS

5. ACTIVIDAD ASISTENCIAL GLOBAL

6. UNIDADES CLÍNICAS

7. EL IMPACTO ASISTENCIAL DE LA PANDEMIA

8. RECURSOS ECONÓMICOS

9. CIUDADANOS

10. FORMACIÓN Y DOCENCIA

11. EN IMÁGENES



## SALUD BUCODENTAL

**Director:** Daniel Cruz Rodríguez

### PROFESIONALES

Sanitario Facultativo	10
Sanitario No Facultativo	5
Gestión y Servicios	1
<b>Total general</b>	<b>16</b>

### GASTO

Capítulo I	589.437
Capítulo II y IV	23.499
Recetas	9.271

### GABINETE ODONTOLÓGICO

### Poblacion atendida

### Citas

Las Cabezas de San Juan	16.302	1.288
Utrera-Norte Príncipe de Asturias	58.671	2.552
Morón	37.508	2.566
Lebrija Ntra. Sra. del Castillo	35.674	2.141
Los Palacios Ntra. Sra. de las Nieves	38.418	2.704
San Hilario	127.443	3.828
Ntra. Sra. de la Oliva	67.543	3.632
<b>Total general</b>	<b>381.559</b>	<b>18.711</b>





6.3. ATENCIÓN HOSPITALARIA

## 6.3. ATENCIÓN HOSPITALARIA

ALERGOLOGÍA (INTERCENTROS)	66
ANATOMÍA PATOLÓGICA	67
ANESTESIOLOGÍA Y REANIMACIÓN	68
ANGIOLOGÍA Y CIRUGÍA VASCULAR	70
APARATO DIGESTIVO	74
CARDIOLOGÍA	77
CIRUGÍA GENERAL	81
CIRUGÍA ORTOPÉDICA Y TRAUMATOLOGÍA	85
CUIDADOS INTENSIVOS	89
DERMATOLOGÍA	92
ENDOCRINOLOGÍA Y NUTRICIÓN	94
ENFERMEDADES INFECCIOSAS Y MICROBIOLOGÍA	97
FARMACIA	101
GINECOLOGÍA Y OBSTETRICIA	103
HEMATOLOGÍA	109

LABORATORIOS (INTERCENTROS)	113
MEDICINA FÍSICA Y REHABILITACIÓN	115
MEDICINA INTERNA	117
NEUMOLOGÍA	120
NEUROLOGÍA	123
OFTALMOLOGÍA	126
ONCOLOGÍA MÉDICA	130
OTORRINOLARINGOLOGÍA	132
PEDIATRÍA Y NEONATOLOGÍA	136
PREVENCIÓN, PROMOCIÓN Y VIGILANCIA DE LA SALUD	141
RADIODIAGNÓSTICO	144
REUMATOLOGÍA	146
SALUD MENTAL	149
URGENCIAS	152
UROLOGÍA	154

PRESENTACIÓN

1.  
ENTORNO

2.  
EQUIPAMIENTO E  
INFRAESTRUCTURA

3.  
ORGANIZACIÓN

4.  
LAS PERSONAS

5.  
ACTIVIDAD  
ASISTENCIAL  
GLOBAL

**6.**  
**UNIDADES  
CLÍNICAS**

7.  
EL IMPACTO  
ASISTENCIAL  
DE LA PANDEMIA

8.  
RECURSOS  
ECONÓMICOS

9.  
CIUDADANOS

10.  
FORMACIÓN  
Y DOCENCIA

11.  
EN IMÁGENES



6.3. ATENCIÓN HOSPITALARIA

← ÍNDICE GENERAL

PRESENTACIÓN

1. ENTORNO

2. EQUIPAMIENTO E INFRAESTRUCTURA

3. ORGANIZACIÓN

4. LAS PERSONAS

5. ACTIVIDAD ASISTENCIAL GLOBAL

6. UNIDADES CLÍNICAS

7. EL IMPACTO ASISTENCIAL DE LA PANDEMIA

8. RECURSOS ECONÓMICOS

9. CIUDADANOS

10. FORMACIÓN Y DOCENCIA

11. EN IMÁGENES

# ALERGOLOGÍA (INTERCENTROS)

**Director:** José Carlos Orta Cuevas  
**Responsable Cuidados:** Patricia Barrera Ramírez



### PROFESIONALES

Sanitario Facultativo	3
Sanitario No Facultativo	3
Gestión y Servicios	1
<b>TOTAL</b>	<b>7</b>

### GASTO

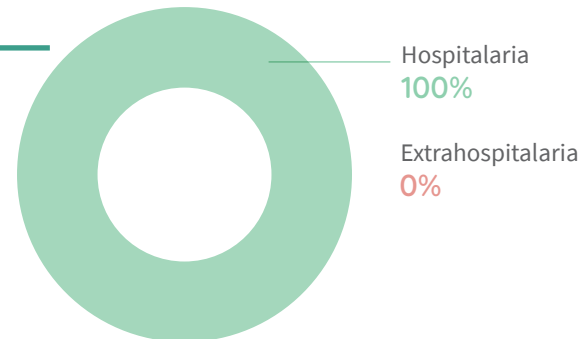
Capítulo I	278.297
Capítulo II y IV	35.553
Farmacia hospitalaria	74.194

### CARTERA DE SERVICIOS

- Test cutáneos y epicutáneos
- Test de provocación
- Administración de inmunoterapia
- Espirometría

### CONSULTAS EXTERNAS

Primeras At. Primaria	3.693
Primeras At. Hospitalaria	633
Sucesivas	5.243
<b>Total</b>	<b>9.569</b>
Relación Suc. /Primeras	1,2





## 6.3. ATENCIÓN HOSPITALARIA

# ANATOMÍA PATOLÓGICA

**Director:** Rafael Cayetano Martínez García  
**Responsable Cuidados:** M.<sup>a</sup> del Mar Tinoco Brazo



PRESENTACIÓN

1. ENTORNO

2. EQUIPAMIENTO E INFRAESTRUCTURA

3. ORGANIZACIÓN

4. LAS PERSONAS

5. ACTIVIDAD ASISTENCIAL GLOBAL

6. UNIDADES CLÍNICAS

7. EL IMPACTO ASISTENCIAL DE LA PANDEMIA

8. RECURSOS ECONÓMICOS

9. CIUDADANOS

10. FORMACIÓN Y DOCENCIA

11. EN IMÁGENES

### PROFESIONALES

Sanitario Facultativo	6
Sanitario No Facultativo	14
Gestión y Servicios	3
F. Interno Residente	4
<b>TOTAL</b>	<b>27</b>

### GASTO

Capítulo I	799.565
Capítulo II y IV	390.127

### CONSULTAS EXTERNAS

PAAF	68
------	----

### ACTIVIDAD

ACTIVIDAD	Estudios	Muestras
Autopsias	26	30
Citologías	13.135	13.931
Biopsias-Piezas Quirúrgicas	12.631	18.519
Biopsias intraoperatorias	212	229
<b>TOTAL</b>	<b>26.004</b>	<b>32.709</b>
<b>URV's</b>	<b>365.027</b>	

\*Las punciones se incluyen desde 2020 en Citologías

### CARTERA DE SERVICIOS

- Microscopía convencional
- Patología Quirúrgica (Biópsica, Incisional, Escisional, Intraoperatoria)
- Patología autópsica
- Técnicas de apoyo diagnóstico (Ganglio centinela, Histoquímicas, Inmunohistoquímicas, Moleculares)
- Estudios citológicos (Exfoliativa, Punción-Aspiración PAAF, Citología en Fase Líquida)



PRESENTACIÓN

1. ENTORNO

2. EQUIPAMIENTO E INFRAESTRUCTURA

3. ORGANIZACIÓN

4. LAS PERSONAS

5. ACTIVIDAD ASISTENCIAL GLOBAL

6. UNIDADES CLÍNICAS

7. EL IMPACTO ASISTENCIAL DE LA PANDEMIA

8. RECURSOS ECONÓMICOS

9. CIUDADANOS

10. FORMACIÓN Y DOCENCIA

11. EN IMÁGENES

# ANESTESIOLOGÍA Y REANIMACIÓN

**Directora:** Mercedes Echevarría Moreno  
**Responsable Cuidados:** María León Rivas



### PROFESIONALES

Sanitario Facultativo	34
Sanitario No Facultativo	166
Gestión y Servicios	32
F. Interno Residente	12
<b>TOTAL</b>	<b>243</b>

### GASTO

Capítulo I	8.467.539
Capítulo II y IV	1.723.390
Farmacia hospitalaria	275.985

### CARTERA DE SERVICIOS

- Consultas preanestésicas
- Consultas del dolor
- Tratamientos invasivos de la Clínica del Dolor
- Anestesia en exploraciones digestivas, radiológicas y hemodinámica
- Tratamiento de dolor agudo postoperatorio
- Analgésica obstétrica
- Anestesia CMA





# ANESTESIOLOGÍA Y REANIMACIÓN

PRESENTACIÓN

1. ENTORNO

2. EQUIPAMIENTO E INFRAESTRUCTURA

3. ORGANIZACIÓN

4. LAS PERSONAS

5. ACTIVIDAD ASISTENCIAL GLOBAL

6. UNIDADES CLÍNICAS

7. EL IMPACTO ASISTENCIAL DE LA PANDEMIA

8. RECURSOS ECONÓMICOS

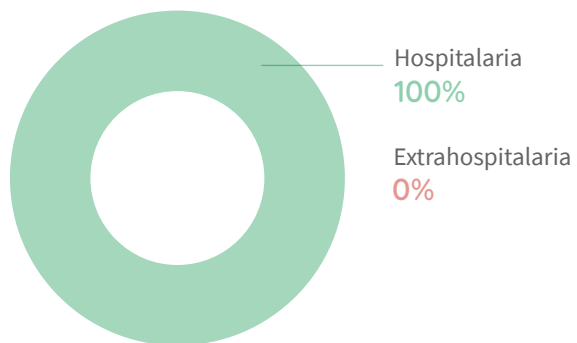
9. CIUDADANOS

10. FORMACIÓN Y DOCENCIA

11. EN IMÁGENES

## CONSULTAS EXTERNAS

Primeras At. Primaria	41
Primeras At. Hospitalaria	8.409
Sucesivas	3.616
<b>Total</b>	<b>12.066</b>
Relación Suc. /Primeras	0,4



## OTRAS ACTIVIDADES

HOJAS DE INTERCONSULTA	1.875
CONSULTA DOLOR CRONICO	4.044 2.057 telefonicas
PARTOS CON ANALGESIA OBSTETRICA	1.553 84.45%
SEDACIONES SALA DIGESTIVO	322 Total con sala de Rx 689
SEDACIONES EN SALA Rx	397 367 son de Digestivo
HEMODYNAMICA/CARDIO	60
URGENCIAS CON INGRESO	1.812
PACIENTES A UCI TRAS CIRUGÍA PROGRAMADA	103
PACIENTES TRATADOS EN LA UNIDAD DE DOLOR POSTOPERATORIO	794
PACIENTES EN LA UNIDAD DE RECUPERACION POSTOPERATORIA	6.902
TECNICAS INTERVENCIONISTAS DE LA UNIDAD DEL DOLOR	362 En Quirófano 189 En sala de técnicas 551 total



PRESENTACIÓN

1. ENTORNO

2. EQUIPAMIENTO E INFRAESTRUCTURA

3. ORGANIZACIÓN

4. LAS PERSONAS

5. ACTIVIDAD ASISTENCIAL GLOBAL

6. UNIDADES CLÍNICAS

7. EL IMPACTO ASISTENCIAL DE LA PANDEMIA

8. RECURSOS ECONÓMICOS

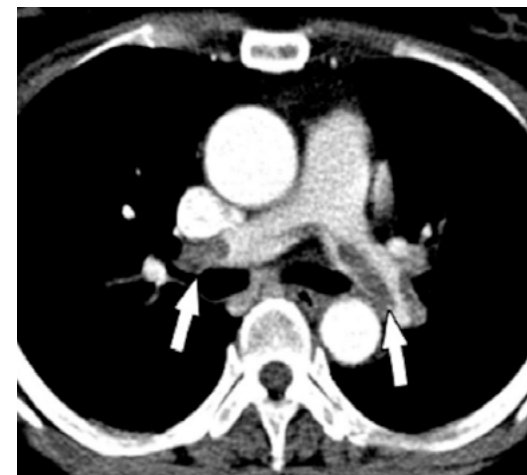
9. CIUDADANOS

10. FORMACIÓN Y DOCENCIA

11. EN IMÁGENES

# ANGIOLOGÍA Y CIRUGÍA VASCULAR

**Director:** Andrés García León  
**Responsable Cuidados:** Pilar Sánchez Fornelino



### PROFESIONALES

Sanitario Facultativo	6
Sanitario No Facultativo	19
Gestión y Servicios	2
F. Interno Residente	5
<b>TOTAL</b>	<b>32</b>

### GASTO

Capítulo I	1.114.416
Capítulo II y IV	677.535
Farmacia hospitalaria	44.537

### CARTERA DE SERVICIOS

- Patología del sistema arterial
- Patología del sistema venoso
- Patología del sistema linfático
- Tumores vasculares



6.3. ATENCIÓN HOSPITALARIA

# ANGIOLOGÍA Y CIRUGÍA VASCULAR

## HOSPITALIZACIÓN

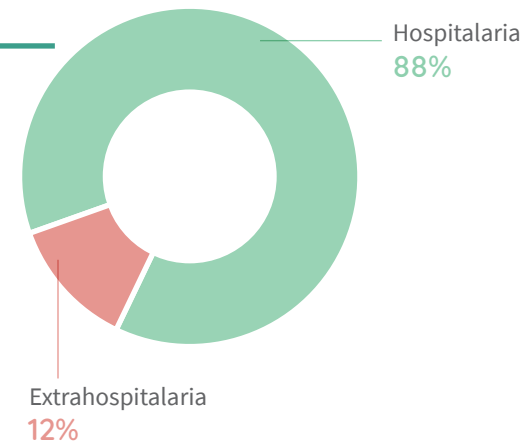
Altas Válidas	351
Altas no Criterio CMBD	6
Estancias	3.355
Estancia Media	9,56
EM Norma	13,62
Peso Medio. Índice Casuístico	1,610
Índice de Utilización de Estancias	0,70
Ganancia Potencial de Estancias	106
E. Media censal	7,72
% Ocupación	62,35

## CALIDAD

	Casos	%
Altas Codificadas	351	100,0%
Altas sin informe	2	0,6%
Exitus sin informe	0	0,0%
Altas 1 día de estancia	64	18,2%
Mortalidad	7	2,0%
Reingresos 30 días	17	5,6%

## CONSULTAS EXTERNAS

Primeras At. Primaria	1.324
Primeras At. Hospitalaria	525
Sucesivas	4.032
<b>Total</b>	<b>5.881</b>
Relación Suc. /Primeras	2,2



PRESENTACIÓN

1. ENTORNO

2. EQUIPAMIENTO E INFRAESTRUCTURA

3. ORGANIZACIÓN

4. LAS PERSONAS

5. ACTIVIDAD ASISTENCIAL GLOBAL

6. UNIDADES CLÍNICAS

7. EL IMPACTO ASISTENCIAL DE LA PANDEMIA

8. RECURSOS ECONÓMICOS

9. CIUDADANOS

10. FORMACIÓN Y DOCENCIA

11. EN IMÁGENES



6.3. ATENCIÓN HOSPITALARIA

# ANGIOLOGÍA Y CIRUGÍA VASCULAR

## GRD'S MÁS FRECUENTES EN HOSPITALIZACIÓN

	Altas	EMO	EME	Índice casuístico	IUE
181-2 PROCEDIMIENTOS ARTERIALES SOBRE EXTREMIDAD INFERIOR-Severidad 2	67	8,61	12,23	1,722	0,70
181-3 PROCEDIMIENTOS ARTERIALES SOBRE EXTREMIDAD INFERIOR-Severidad 3	66	12,62	17,55	2,455	0,72
305-2 AMPUTACIÓN EXTREMIDADES INFERIORES EXCEPTO DEDOS DEL PIE-Severidad 2	36	10,08	13,85	0,999	0,73
305-3 AMPUTACIÓN EXTREMIDADES INFERIORES EXCEPTO DEDOS DEL PIE-Severidad 3	22	14,50	20,51	1,518	0,71
197-2 TRASTORNOS VASCULARES PERIFÉRICOS Y OTROS-Severidad 2	20	2,45	6,58	0,525	0,37
181-1 PROCEDIMIENTOS ARTERIALES SOBRE EXTREMIDAD INFERIOR-Severidad 1	12	3,33	7,10	1,395	0,47
314-3 PROCEDIMIENTOS SOBRE PIE Y DEDOS DEL PIE-Severidad 3	12	8,75	10,89	1,142	0,80
181-4 PROCEDIMIENTOS ARTERIALES SOBRE EXTREMIDAD INFERIOR-Severidad 4	11	25,09	30,20	4,081	0,83
197-3 TRASTORNOS VASCULARES PERIFÉRICOS Y OTROS-Severidad 3	9	5,78	8,21	0,722	0,70
197-1 TRASTORNOS VASCULARES PERIFÉRICOS Y OTROS-Severidad 1	7	1,14	4,61	0,415	0,25
182-2 OTROS PROCEDIMIENTOS VASCULARES PERIFÉRICOS-Severidad 2	6	4,17	5,49	1,724	0,76
024-2 PROCEDIMIENTOS VASCULARES EXTRACRANEALES-Severidad 2	6	3,67	7,34	1,013	0,50
206-2 MALFUNCIONAMIENTO, REACCIÓN O COMPLICACIÓN DE DISPOSITIVO O PROCED. CARDIOVASCULAR.-Severidad 2	5	3,20	7,08	0,612	0,45
169-2 PROCEDIMIENTOS ABDOMINALES VASCULARES MAYORES-Severidad 2	4	6,00	12,08	1,843	0,50
229-2 OTROS PROCEDIMIENTOS QUIRÚRGICOS SOBRE APARATO DIGESTIVO-Severidad 2	4	1,00	8,51	1,072	0,12
024-1 PROCEDIMIENTOS VASCULARES EXTRACRANEALES-Severidad 1	4	4,25	6,39	0,864	0,66
314-2 PROCEDIMIENTOS SOBRE PIE Y DEDOS DEL PIE-Severidad 2	4	9,00	6,20	0,867	1,45
305-4 AMPUTACIÓN EXTREMIDADES INFERIORES EXCEPTO DEDOS DEL PIE-Severidad 4	3	12,67	33,89	2,979	0,37
349-3 MALFUNCIONAMIENTO, REACCIÓN O COMPLICACIÓN DE DISPOSITIVO O PROCED. ORTOPÉDICO-Severidad 3	3	15,33	14,10	0,754	1,09
951-3 PROCEDIMIENTO MODERADAMENTE EXTENSIVO NO RELACIONADO CON DIAG. PRINCIPAL-Severidad 3	3	11,33	17,50	1,684	0,65
182-1 OTROS PROCEDIMIENTOS VASCULARES PERIFÉRICOS-Severidad 1	3	1,33	4,22	1,443	0,32
711-3 INFECCIONES POSTOPERATORIAS, POSTRAUMÁTICAS Y DE OTROS DISPOSITIVOS CON PROCEDIMIENTO QUIRÚRGICO- Severidad 3	3	19,00	27,36	1,832	0,69
950-4 PROCEDIMIENTO EXTENSIVO SIN RELACIÓN CON DIAGNÓSTICO PRINCIPAL-Severidad 4	2	12,50	34,37	4,123	0,36
024-3 PROCEDIMIENTOS VASCULARES EXTRACRANEALES-Severidad 3	2	11,00	8,60	2,070	1,28
952-2 PROCEDIMIENTO NO EXTENSIVO NO RELACIONADO CON DIAGNÓSTICO PRINCIPAL-Severidad 2	2	3,50	8,99	0,935	0,39

PRESENTACIÓN

1.  
ENTORNO

2.  
EQUIPAMIENTO E  
INFRAESTRUCTURA

3.  
ORGANIZACIÓN

4.  
LAS PERSONAS

5.  
ACTIVIDAD  
ASISTENCIAL  
GLOBAL

6.  
UNIDADES  
CLÍNICAS

7.  
EL IMPACTO  
ASISTENCIAL  
DE LA PANDEMIA

8.  
RECURSOS  
ECONÓMICOS

9.  
CIUDADANOS

10.  
FORMACIÓN  
Y DOCENCIA

11.  
EN IMÁGENES





6.3. ATENCIÓN HOSPITALARIA

# ANGIOLOGÍA Y CIRUGÍA VASCULAR

## ACTIVIDAD QUIRÚRGICA CON INGRESO

	H. Valme	H. El Tomillar
I. Programadas	222	15
I. Urgentes	111	-

Fuente: MIG

## ACTIVIDAD QUIRÚRGICA SIN INGRESO

	H. Valme	H. El Tomillar
I. Cirugía Mayor Ambulatoria	25	118
I. Cirugía menor Ambulatoria	81	28

Fuente: CMBD HDQ

CMA	Hospitalización	CCS más frecuentes en CMA	I. Resolución
124	1	CCS053 - Eliminación de venas varicosa de miembro inferior	99,2%
116	1	CCS061 - Otros procedimientos con uso de quirófano en vasos no de cabeza y cuello	99,1%
12	31	CCS175 - Otros procedimientos terapéuticos con uso de quirófano sobre piel, tejido subcutáneo, fascia y mama	27,9%
3	15	CCS160 - Otros procedimientos terapéuticos sobre músculos y tendones	16,7%
1	0	GRP012 - Injerto libre de piel	100,0%
<b>256</b>	<b>48</b>	<b>Total UGC</b>	<b>84,21%</b>

Fuentes: CMBD Hospitalización y HDQ

PRESENTACIÓN

1.  
ENTORNO

2.  
EQUIPAMIENTO E  
INFRAESTRUCTURA

3.  
ORGANIZACIÓN

4.  
LAS PERSONAS

5.  
ACTIVIDAD  
ASISTENCIAL  
GLOBAL

6.  
UNIDADES  
CLÍNICAS

7.  
EL IMPACTO  
ASISTENCIAL  
DE LA PANDEMIA

8.  
RECURSOS  
ECONÓMICOS

9.  
CIUDADANOS

10.  
FORMACIÓN  
Y DOCENCIA

11.  
EN IMÁGENES



6.3. ATENCIÓN HOSPITALARIA

# APARATO DIGESTIVO

**Directora:** Lourdes Grande Santamaría  
**Responsable Cuidados:** María José Garrido Serrano



PRESENTACIÓN

1. ENTORNO

2. EQUIPAMIENTO E INFRAESTRUCTURA

3. ORGANIZACIÓN

4. LAS PERSONAS

5. ACTIVIDAD ASISTENCIAL GLOBAL

6. UNIDADES CLÍNICAS

7. EL IMPACTO ASISTENCIAL DE LA PANDEMIA

8. RECURSOS ECONÓMICOS

9. CIUDADANOS

10. FORMACIÓN Y DOCENCIA

11. EN IMÁGENES

## PROFESIONALES

Sanitario Facultativo	15
Sanitario No Facultativo	39
Gestión y Servicios	8
F. Interno Residente	5
<b>TOTAL</b>	<b>67</b>

## GASTO

Capítulo I	2.313.065
Capítulo II y IV	925.326
Farmacia hospitalaria	2.082.287

## CARTERA DE SERVICIOS

- Asistencia integral de hepatopatías crónicas (excepto trasplantes)
- Asistencia integral de enfermedades biliares
- Asistencia integral de enfermedades pancreáticas
- Asistencia integral en el proceso de cáncer colorrectal
- Asistencia integral de enfermedades Inflamatoria intestinal
- Mucosectomías Endoscópicas



# APARATO DIGESTIVO

PRESENTACIÓN

1. ENTORNO

2. EQUIPAMIENTO E INFRAESTRUCTURA

3. ORGANIZACIÓN

4. LAS PERSONAS

5. ACTIVIDAD ASISTENCIAL GLOBAL

6. UNIDADES CLÍNICAS

7. EL IMPACTO ASISTENCIAL DE LA PANDEMIA

8. RECURSOS ECONÓMICOS

9. CIUDADANOS

10. FORMACIÓN Y DOCENCIA

11. EN IMÁGENES

## HOSPITALIZACIÓN

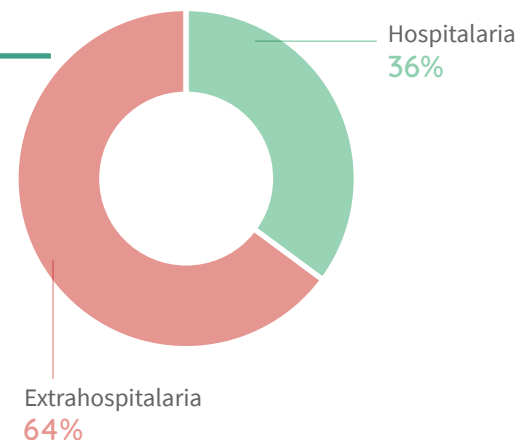
Altas Válidas	936
Altas no Criterio CMBD	5
Estancias	8.708
Estancia Media	9,31
EM Norma	9,41
Peso Medio. Índice Casuístico	0,719
Índice de Utilización de Estancias	0,99
Ganancia Potencial de Estancias	1.053
E. Media censal	8,30
% Ocupación	85,14

## CALIDAD

	Casos	%
Altas Codificadas	936	100,0%
Altas sin informe	21	2,3%
Exitus sin informe	1	3,3%
Altas 1 día de estancia	76	8,1%
Mortalidad	30	3,2%
Reingresos 30 días	79	9,6%

## CONSULTAS EXTERNAS

Primeras At. Primaria	4.120
Primeras At. Hospitalaria	4.087
Sucesivas	13.804
<b>Total</b>	<b>22.011</b>
Relación Suc. /Primeras	1,7





6.3. ATENCIÓN HOSPITALARIA

# APARATO DIGESTIVO

## GRD'S MÁS FRECUENTES EN HOSPITALIZACIÓN

	Altas	EMO	EME	Índice casuístico	IUE
284-2 TRASTORNOS DEL TRACTO Y VESÍCULA BILIAR- Severidad 2	88	6,59	7,86	0,624	0,84
282-2 TRASTORNOS DE PÁNCREAS EXCEPTO NEOPLASIA MALIGNA- Severidad 2	75	7,75	8,25	0,472	0,94
282-3 TRASTORNOS DE PÁNCREAS EXCEPTO NEOPLASIA MALIGNA- Severidad 3	55	10,71	12,89	0,715	0,83
284-1 TRASTORNOS DEL TRACTO Y VESÍCULA BILIAR- Severidad 1	42	5,14	5,77	0,505	0,89
284-3 TRASTORNOS DEL TRACTO Y VESÍCULA BILIAR- Severidad 3	38	10,24	11,12	0,836	0,92
245-1 ENFERMEDAD INFLAMATORIA INTESTINAL- Severidad 1	35	8,17	7,35	0,468	1,11
282-1 TRASTORNOS DE PÁNCREAS EXCEPTO NEOPLASIA MALIGNA- Severidad 1	29	5,55	6,63	0,371	0,84
245-2 ENFERMEDAD INFLAMATORIA INTESTINAL- Severidad 2	29	7,52	9,72	0,585	0,77
253-2 OTRAS HEMORRAGIAS GASTROINTESTINALES INESPECÍFICAS- Severidad 2	27	7,04	7,13	0,542	0,99
281-3 NEOPLASIA MALIGNA DE SISTEMA HEPATOBILIAR O DE PÁNCREAS- Severidad 3	22	12,64	11,42	0,880	1,11
280-3 ENFERMEDAD HEPÁTICA ALCOHÓLICA- Severidad 3	21	14,00	11,78	0,698	1,19
254-2 OTROS DIAGNÓSTICOS DEL APARATO DIGESTIVO- Severidad 2	18	5,56	6,15	0,510	0,90
284-4 TRASTORNOS DEL TRACTO Y VESÍCULA BILIAR- Severidad 4	17	16,12	19,12	1,624	0,84
241-2 ULCERA PÉPTICA Y GASTRITIS- Severidad 2	16	5,06	6,69	0,577	0,76
253-3 OTRAS HEMORRAGIAS GASTROINTESTINALES INESPECÍFICAS- Severidad 3	16	7,69	9,30	0,761	0,83
249-1 OTRAS GASTROENTERITIS, NÁUSEAS Y VÓMITOS- Severidad 1	15	6,00	3,76	0,329	1,60
254-3 OTROS DIAGNÓSTICOS DEL APARATO DIGESTIVO- Severidad 3	15	9,60	10,22	0,718	0,94
281-4 NEOPLASIA MALIGNA DE SISTEMA HEPATOBILIAR O DE PÁNCREAS- Severidad 4	15	24,47	14,62	1,383	1,67
240-2 NEOPLASIA MALIGNA DIGESTIVA- Severidad 2	14	7,86	8,71	0,673	0,90
251-1 DOLOR ABDOMINAL- Severidad 1	14	6,07	4,17	0,380	1,46
281-2 NEOPLASIA MALIGNA DE SISTEMA HEPATOBILIAR O DE PÁNCREAS- Severidad 2	14	7,29	9,05	0,687	0,81
245-3 ENFERMEDAD INFLAMATORIA INTESTINAL- Severidad 3	13	9,15	13,71	0,809	0,67
241-1 ULCERA PÉPTICA Y GASTRITIS- Severidad 1	11	6,91	5,38	0,473	1,29
280-2 ENFERMEDAD HEPÁTICA ALCOHÓLICA- Severidad 2	10	9,40	8,41	0,466	1,12
254-1 OTROS DIAGNÓSTICOS DEL APARATO DIGESTIVO- Severidad 1	10	9,30	3,63	0,394	2,56

PRESENTACIÓN

1. ENTORNO

2. EQUIPAMIENTO E INFRAESTRUCTURA

3. ORGANIZACIÓN

4. LAS PERSONAS

5. ACTIVIDAD ASISTENCIAL GLOBAL

6. UNIDADES CLÍNICAS

7. EL IMPACTO ASISTENCIAL DE LA PANDEMIA

8. RECURSOS ECONÓMICOS

9. CIUDADANOS

10. FORMACIÓN Y DOCENCIA

11. EN IMÁGENES



PRESENTACIÓN

1. ENTORNO

2. EQUIPAMIENTO E INFRAESTRUCTURA

3. ORGANIZACIÓN

4. LAS PERSONAS

5. ACTIVIDAD ASISTENCIAL GLOBAL

6. UNIDADES CLÍNICAS

7. EL IMPACTO ASISTENCIAL DE LA PANDEMIA

8. RECURSOS ECONÓMICOS

9. CIUDADANOS

10. FORMACIÓN Y DOCENCIA

11. EN IMÁGENES

# CARDIOLOGÍA

**Director:** Francisco Molano Casimiro  
**Responsable Cuidados:** Carmela Pedrosa Carrera



## PROFESIONALES

Sanitario Facultativo	17
Sanitario No Facultativo	56
Gestión y Servicios	6
F. Interno Residente	9
<b>TOTAL</b>	<b>88</b>

## GASTO

Capítulo I	3.059.831
Capítulo II y IV	4.456.614
Farmacia hospitalaria	162.768

## CARTERA DE SERVICIOS

### Imagen cardiaca no invasiva:

- Coronariografía
- ETT color tridimensional
- RNM cardíaca

### Arritmia:

- Consulta monográfica
- Ablaciones de vías accesorias, flutter y de taquicardias ventriculares

### Marcapasos:

- Resincronización cardíaca
- DAI
- Holter insertable

### Dolor Torácico:

- Estratificación
- Ergometría
- Ecocardiografía de estrés
- Coronariografía invasiva y no invasiva

### Unidad de Hemodinámica:

- Intervencionismo coronario terapéutico
- Cierres percutáneos de defectos congénitos intracardíacos
- Intervencionismo sobre patología aórtica: coartación y TAVI
- Embolización septal en miocardiopatía hipertrófica
- Valvuloplastia
- Prótesis Aórticas Percutáneas
- Cierres de Orejuela
- Implante TAVI

### Unidad de Rehabilitación Cardíaca: Fase I, II, III



6.3. ATENCIÓN HOSPITALARIA

# CARDIOLOGÍA

## HOSPITALIZACIÓN

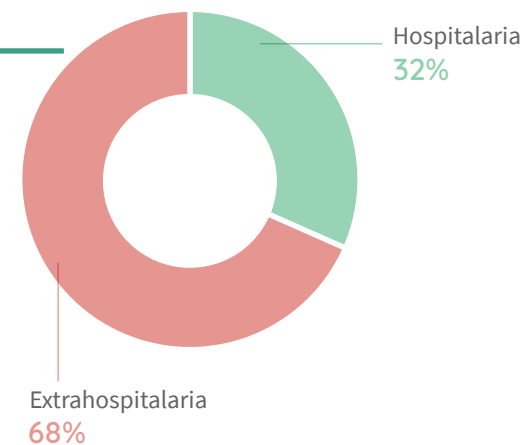
Altas Válidas	1.662
Altas no Criterio CMBD	22
Estancias	9.538
Estancia Media	5,75
EM Norma	6,16
Peso Medio. Índice Casuístico	1,204
Índice de Utilización de Estancias	0,93
Ganancia Potencial de Estancias	468
E. Media censal	4,55
% Ocupación	84,68

## CALIDAD

	Casos	%
Altas Codificadas	1.662	100,0%
Altas sin informe	36	2,2%
Exitus sin informe	0	0,0%
Altas 1 día de estancia	133	8,0%
Mortalidad	10	0,6%
Reingresos 30 días	76	5,1%

## CONSULTAS EXTERNAS

Primeras At. Primaria	2.759
Primeras At. Hospitalaria	1.191
Sucesivas	16.286
<b>Total</b>	<b>20.236</b>
Relación Suc. /Primeras	4,1



PRESENTACIÓN

1. ENTORNO

2. EQUIPAMIENTO E INFRAESTRUCTURA

3. ORGANIZACIÓN

4. LAS PERSONAS

5. ACTIVIDAD ASISTENCIAL GLOBAL

6. UNIDADES CLÍNICAS

7. EL IMPACTO ASISTENCIAL DE LA PANDEMIA

8. RECURSOS ECONÓMICOS

9. CIUDADANOS

10. FORMACIÓN Y DOCENCIA

11. EN IMÁGENES



6.3. ATENCIÓN HOSPITALARIA

# CARDIOLOGÍA

## GRD'S MÁS FRECUENTES EN HOSPITALIZACIÓN

	Altas	EMO	EME	Índice casuístico	IUE
175-1 INTERVENCIONES CORONARIAS PERCUTÁNEAS SIN IAM-Severidad 1	128	3,03	2,89	1,695	1,05
174-2 INTERVENCIONES CORONARIAS PERCUTÁNEAS CON IAM-Severidad 2	117	5,20	5,74	1,560	0,90
175-2 INTERVENCIONES CORONARIAS PERCUTÁNEAS SIN IAM-Severidad 2	115	4,86	4,54	1,808	1,07
192-2 CATETERISMO CARDIACO POR OTRA CONDICIÓN NO CORONARIA-Severidad 2	83	6,88	6,32	0,903	1,09
191-2 CATETERISMO CARDIACO POR ENFERMEDAD ARTERIAL CORONARIA-Severidad 2	75	5,63	4,91	0,805	1,15
174-1 INTERVENCIONES CORONARIAS PERCUTÁNEAS CON IAM-Severidad 1	68	4,19	4,51	1,445	0,93
171-2 IMPLANT. MARCAPASOS CARDIACO PERMANENTE SIN IAM, FALLO CARDIACO O SHOCK-Severidad 2	63	5,19	5,42	1,382	0,96
175-3 INTERVENCIONES CORONARIAS PERCUTÁNEAS SIN IAM-Severidad 3	62	7,81	9,10	2,146	0,86
192-1 CATETERISMO CARDIACO POR OTRA CONDICIÓN NO CORONARIA-Severidad 1	58	5,40	3,46	0,772	1,56
194-2 INSUFICIENCIA CARDIACA-Severidad 2	58	5,88	7,77	0,472	0,76
171-1 IMPLANT. MARCAPASOS CARDIACO PERMANENTE SIN IAM, FALLO CARDIACO O SHOCK-Severidad 1	50	4,10	3,62	1,245	1,13
174-3 INTERVENCIONES CORONARIAS PERCUTÁNEAS CON IAM-Severidad 3	48	7,58	8,80	1,938	0,86
198-2 ARTERIOESCLEROSIS CORONARIA Y ANGINA DE PECHO-Severidad 2	47	4,06	5,33	0,450	0,76
201-2 ARRITMIAS CARDIACAS Y TRASTORNOS DE LA CONDUCCIÓN-Severidad 2	46	5,39	5,77	0,431	0,93
203-1 DOLOR TORÁCICO-Severidad 1	46	3,54	3,55	0,436	1,00
194-3 INSUFICIENCIA CARDIACA-Severidad 3	41	9,20	9,76	0,658	0,94
203-2 DOLOR TORÁCICO-Severidad 2	41	4,22	5,09	0,475	0,83
192-3 CATETERISMO CARDIACO POR OTRA CONDICIÓN NO CORONARIA-Severidad 3	35	12,11	10,62	1,233	1,14
191-1 CATETERISMO CARDIACO POR ENFERMEDAD ARTERIAL CORONARIA-Severidad 1	32	4,72	3,71	0,722	1,27
198-1 ARTERIOESCLEROSIS CORONARIA Y ANGINA DE PECHO-Severidad 1	31	3,58	4,01	0,404	0,89
204-1 SINCOPE Y COLAPSO-Severidad 1	31	3,90	4,65	0,483	0,84
204-2 SINCOPE Y COLAPSO-Severidad 2	28	5,32	6,33	0,522	0,84
190-2 INFARTO AGUDO DE MIOCARDIO - IAM-Severidad 2	23	5,57	5,51	0,606	1,01
171-3 IMPLANT. MARCAPASOS CARDIACO PERMANENTE SIN IAM, FALLO CARDIACO O SHOCK-Severidad 3	21	8,10	8,59	1,652	0,94
174-4 INTERVENCIONES CORONARIAS PERCUTÁNEAS CON IAM-Severidad 4	20	11,90	12,59	2,915	0,95

PRESENTACIÓN

1. ENTORNO

2. EQUIPAMIENTO E INFRAESTRUCTURA

3. ORGANIZACIÓN

4. LAS PERSONAS

5. ACTIVIDAD ASISTENCIAL GLOBAL

6. UNIDADES CLÍNICAS

7. EL IMPACTO ASISTENCIAL DE LA PANDEMIA

8. RECURSOS ECONÓMICOS

9. CIUDADANOS

10. FORMACIÓN Y DOCENCIA

11. EN IMÁGENES



# CARDIOLOGÍA

PRESENTACIÓN

1. ENTORNO

2. EQUIPAMIENTO E INFRAESTRUCTURA

3. ORGANIZACIÓN

4. LAS PERSONAS

5. ACTIVIDAD ASISTENCIAL GLOBAL

6. UNIDADES CLÍNICAS

7. EL IMPACTO ASISTENCIAL DE LA PANDEMIA

8. RECURSOS ECONÓMICOS

9. CIUDADANOS

10. FORMACIÓN Y DOCENCIA

11. EN IMÁGENES

## HEMODINÁMICA

Cateterismos diagnósticos	1.457
Angioplastias	964
TAVIS	18
Cierre orejuela	10
Cierre CIAS/FOP	7

## IMAGEN CARDÍACA

Ecografías transtorácicas	5.003
Ecografías transeosofágicas	101
Ecografías de estrés	68
Eco de contraste	31

## ARRITMIAS

Marcapasos	287
Desfibriladores	44
Holter insertable	45
Cardioversiones	103
Estudios electrofisiológicos	30
Ablaciones	114







PRESENTACIÓN

1. ENTORNO

2. EQUIPAMIENTO E INFRAESTRUCTURA

3. ORGANIZACIÓN

4. LAS PERSONAS

5. ACTIVIDAD ASISTENCIAL GLOBAL

6. UNIDADES CLÍNICAS

7. EL IMPACTO ASISTENCIAL DE LA PANDEMIA

8. RECURSOS ECONÓMICOS

9. CIUDADANOS

10. FORMACIÓN Y DOCENCIA

11. EN IMÁGENES

## CIRUGÍA GENERAL

**Director:** Pablo Martínez García  
**Responsable Cuidados:** Inmaculada López Moraleda



### PROFESIONALES

Sanitario Facultativo	23
Sanitario No Facultativo	30
Gestión y Servicios	1
F. Interno Residente	5
<b>TOTAL</b>	<b>60</b>

### GASTO

Capítulo I	2.720.681
Capítulo II y IV	1.863.595
Farmacia hospitalaria	185.385

### CARTERA DE SERVICIOS

- Cirugía pancreática avanzada
- Cirugía biliar laparoscópica
- Cirugía colorrectal
- Cirugía proctológica
- Cirugía endocrina, de cabeza y cuello
- Resección de tumores hepáticos
- Esofagectomía toracoscópica
- Cirugía combinada de recto laparoscópica y transanal: TATME
- Hepatectomía laparoscópica
- Ecoendoscopia hepática laparoscópica
- Técnica de sellado con Láser en fístulas perianales (Filac - Fistula-tract Laser Closure)



# CIRUGÍA GENERAL

PRESENTACIÓN

1. ENTORNO

2. EQUIPAMIENTO E INFRAESTRUCTURA

3. ORGANIZACIÓN

4. LAS PERSONAS

5. ACTIVIDAD ASISTENCIAL GLOBAL

6. UNIDADES CLÍNICAS

7. EL IMPACTO ASISTENCIAL DE LA PANDEMIA

8. RECURSOS ECONÓMICOS

9. CIUDADANOS

10. FORMACIÓN Y DOCENCIA

11. EN IMÁGENES

## HOSPITALIZACIÓN

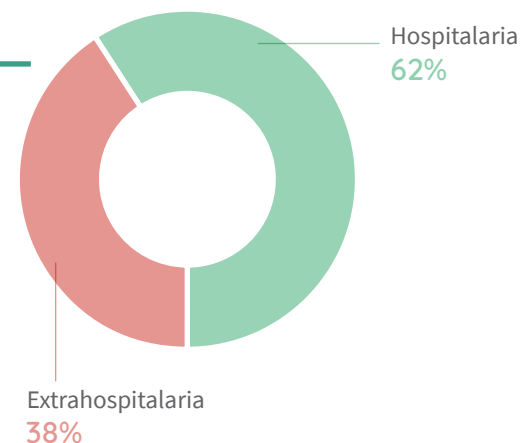
Altas Válidas	1.908
Altas no Criterio CMBD	1
Estancias	10.425
Estancia Media	5,47
EM Norma	6,93
Peso Medio. Índice Casuístico	1,023
Índice de Utilización de Estancias	0,79
Ganancia Potencial de Estancias	521
E. Media censal	4,11
% Ocupación	62,71

## CALIDAD

	Casos	%
Altas Codificadas	1.908	100,0%
Altas sin informe	7	0,4%
Exitus sin informe	2	6,7%
Altas 1 día de estancia	409	21,4%
Mortalidad	30	1,6%
Reingresos 30 días	100	5,8%

## CONSULTAS EXTERNAS

Primeras At. Primaria	3.746
Primeras At. Hospitalaria	2.003
Sucesivas	7.254
<b>Total</b>	<b>13.003</b>
Relación Suc. /Primeras	1,3





6.3. ATENCIÓN HOSPITALARIA

# CIRUGÍA GENERAL

## 25 GRD'S MÁS FRECUENTES EN HOSPITALIZACIÓN

	Altas	EMO	EME	Índice casuístico	IUE
263-1 COLECISTECTOMÍA-Severidad 1	256	1,89	2,48	0,776	0,76
404-1 PROC SOBRE TIROIDES, PARATIROIDES Y TRACTO TIROGLOSO-Severidad 1	192	1,72	2,09	0,712	0,82
234-1 APENDICECTOMÍA SIN DIAGNÓSTICO PRINCIPAL COMPLEJO-Severidad 1	168	2,74	2,79	0,578	0,98
263-2 COLECISTECTOMÍA-Severidad 2	100	3,28	4,30	0,990	0,76
228-1 PROC SOBRE HERNIA INGUINAL, FEMORAL Y UMBILICAL-Severidad 1	75	1,60	1,76	0,653	0,91
230-2 PROCEDIMIENTOS MAYORES SOBRE INTESTINO DELGADO-Severidad 2	72	8,51	12,94	1,323	0,66
231-2 PROCEDIMIENTOS MAYORES SOBRE INTESTINO GRUESO-Severidad 2	65	6,72	11,03	1,272	0,61
227-1 PROCEDIMIENTOS SOBRE HERNIA EXCEPTO INGUINAL, FEMORAL Y UMBILICAL-Severidad 1	63	2,92	3,18	0,856	0,92
231-1 PROCEDIMIENTOS MAYORES SOBRE INTESTINO GRUESO-Severidad 1	58	5,38	8,47	1,039	0,63
226-1 PROCEDIMIENTOS SOBRE ANO-Severidad 1	46	2,39	2,15	0,642	1,11
230-1 PROCEDIMIENTOS MAYORES SOBRE INTESTINO DELGADO-Severidad 1	39	6,64	9,11	1,019	0,73
228-2 PROCEDIMIENTOS SOBRE HERNIA INGUINAL, FEMORAL Y UMBILICAL-Severidad 2	38	1,71	2,56	0,828	0,67
404-2 PROCEDIMIENTOS SOBRE TIROIDES, PARATIROIDES Y TRACTO TIROGLOSO-Severidad 2	36	2,03	3,42	0,984	0,59
230-4 PROCEDIMIENTOS MAYORES SOBRE INTESTINO DELGADO-Severidad 4	31	30,03	29,27	4,090	1,03
244-1 DIVERTICULITIS Y DIVERTICULOSIS-Severidad 1	31	5,06	5,90	0,383	0,86
230-3 PROCEDIMIENTOS MAYORES SOBRE INTESTINO DELGADO-Severidad 3	29	14,90	20,88	2,033	0,71
231-3 PROCEDIMIENTOS MAYORES SOBRE INTESTINO GRUESO-Severidad 3	23	9,30	19,69	1,905	0,47
227-2 PROCEDIMIENTOS SOBRE HERNIA EXCEPTO INGUINAL, FEMORAL Y UMBILICAL-Severidad 2	23	3,39	5,28	1,023	0,64
233-1 APENDICECTOMÍA CON DIAGNÓSTICO PRINCIPAL COMPLEJO-Severidad 1	21	6,14	5,79	0,802	1,06
254-1 OTROS DIAGNÓSTICOS DEL APARATO DIGESTIVO-Severidad 1	19	4,63	3,63	0,394	1,28
220-1 PROCEDIMIENTOS MAYORES SOBRE ESTOMAGO, ESÓFAGO Y DUODENO-Severidad 1	18	4,67	4,77	1,055	0,98
226-2 PROCEDIMIENTOS SOBRE ANO-Severidad 2	17	3,88	4,03	0,883	0,96
721-1 INFECCIONES POSTOPERATORIAS, POSTRAUMÁTICAS Y DE OTROS DISPOSITIVOS-Severidad 1	17	7,94	7,92	0,439	1,00
263-3 COLECISTECTOMÍA-Severidad 3	15	7,07	10,62	1,328	0,67
234-2 APENDICECTOMÍA SIN DIAGNÓSTICO PRINCIPAL COMPLEJO-Severidad 2	14	4,43	4,68	0,731	0,95

PRESENTACIÓN

1. ENTORNO

2. EQUIPAMIENTO E INFRAESTRUCTURA

3. ORGANIZACIÓN

4. LAS PERSONAS

5. ACTIVIDAD ASISTENCIAL GLOBAL

6. UNIDADES CLÍNICAS

7. EL IMPACTO ASISTENCIAL DE LA PANDEMIA

8. RECURSOS ECONÓMICOS

9. CIUDADANOS

10. FORMACIÓN Y DOCENCIA

11. EN IMÁGENES



6.3. ATENCIÓN HOSPITALARIA

# CIRUGÍA GENERAL

## ACTIVIDAD QUIRÚRGICA CON INGRESO

	H. Valme	H. El Tomillar
I. Programadas	936	158
I. Urgentes	683	-

Fuente: MIG

## ACTIVIDAD QUIRÚRGICA SIN INGRESO

	H. Valme	H. El Tomillar
I. Cirugía Mayor Ambulatoria	59	568
I. Cirugía menor Ambulatoria	377	602

Fuente: CMBD HDQ

CMA	Hospitalización	CCS más frecuentes en CMA	I. Resolución
300	89	CCS085 - Reparación de hernia inguinal y femoral	77,1%
141	174	GRP009 - Reparación de hernia umbilical y abdominal	44,8%
83	47	CCS096 - Otros procedimientos terapéuticos con uso de quirófano sobre tracto gastrointestinal inferior	63,8%
59	13	GRP008 - Reparación de hemorroides	81,9%
28	40	CCS067 - Otros procedimientos sobre los sistemas hemático y linfático	41,2%
10	0	GRP020 - Escisión y destrucción de mama	100,0%
6	15	CCS175 - Otros procedimientos terapéuticos con uso de quirófano sobre piel, tejido subcutáneo, fascia y mama	28,6%
3	396	CCS084 - Colectomía y exploración del conducto común	0,8%
1	123	CCS010 - Tiroidectomía parcial o total	0,8%
1	0	CCS033 - Otros procedimientos terapéuticos con uso de quirófano sobre boca y garganta	100,0%
<b>633</b>	<b>908</b>	<b>Total</b>	<b>41,08%</b>

Fuentes: CMBD Hospitalización y HDQ

PRESENTACIÓN

1. ENTORNO

2. EQUIPAMIENTO E INFRAESTRUCTURA

3. ORGANIZACIÓN

4. LAS PERSONAS

5. ACTIVIDAD ASISTENCIAL GLOBAL

6. UNIDADES CLÍNICAS

7. EL IMPACTO ASISTENCIAL DE LA PANDEMIA

8. RECURSOS ECONÓMICOS

9. CIUDADANOS

10. FORMACIÓN Y DOCENCIA

11. EN IMÁGENES



6.3. ATENCIÓN HOSPITALARIA

# CIRUGÍA ORTOPÉDICA Y TRAUMATOLOGÍA

**Director:** Jorge Angulo Gutiérrez  
**Responsable Cuidados:** Elena Reyes Lomba



PROFESIONALES	
Sanitario Facultativo	21
Sanitario No Facultativo	32
Gestión y Servicios	3
F. Interno Residente	11
<b>TOTAL</b>	<b>67</b>

GASTO	
Capítulo I	2.600.547
Capítulo II y IV	2.138.773
Farmacia hospitalaria	66.125

## CARTERA DE SERVICIOS

- Unidad de artroplastia de cadera y rodilla
- Unidad de columna
- Unidad de traumatología
- Ortopedia infantil
- Tumores
- Unidad de CMA avanzada:
  - artroscopias: rodilla, tobillo, hombro, muñeca y cadera
  - cirugía de mano y pie

PRESENTACIÓN

1. ENTORNO

2. EQUIPAMIENTO E INFRAESTRUCTURA

3. ORGANIZACIÓN

4. LAS PERSONAS

5. ACTIVIDAD ASISTENCIAL GLOBAL

6. UNIDADES CLÍNICAS

7. EL IMPACTO ASISTENCIAL DE LA PANDEMIA

8. RECURSOS ECONÓMICOS

9. CIUDADANOS

10. FORMACIÓN Y DOCENCIA

11. EN IMÁGENES



6.3. ATENCIÓN HOSPITALARIA

# CIRUGÍA ORTOPÉDICA Y TRAUMATOLOGÍA

## HOSPITALIZACIÓN

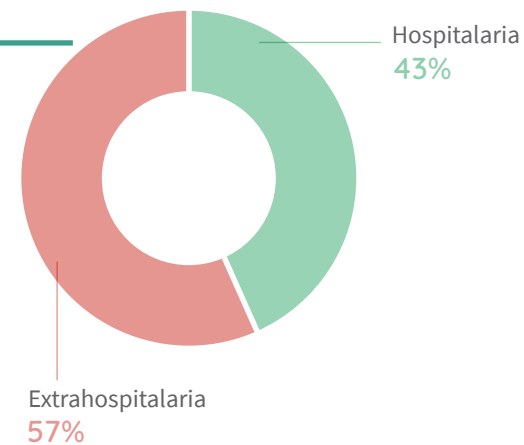
Altas Válidas	1.508
Altas no Criterio CMDB	19
Estancias	7.533
Estancia Media	5,01
EM Norma	6,70
Peso Medio. Índice Casuístico	1,089
Índice de Utilización de Estancias	0,75
Ganancia Potencial de Estancias	194
E. Media censal	4,61
% Ocupación	56,42

## CALIDAD

	Casos	%
Altas Codificadas	1.508	100,0%
Altas sin informe	12	0,8%
Exitus sin informe	0	0,0%
Altas 1 día de estancia	228	15,1%
Mortalidad	18	1,2%
Reingresos 30 días	59	4,4%

## CONSULTAS EXTERNAS

Primeras At. Primaria	6.666
Primeras At. Hospitalaria	12.685
Sucesivas	17.845
<b>Total</b>	<b>37.196</b>
Relación Suc. /Primeras	0,9



PRESENTACIÓN

1. ENTORNO

2. EQUIPAMIENTO E INFRAESTRUCTURA

3. ORGANIZACIÓN

4. LAS PERSONAS

5. ACTIVIDAD ASISTENCIAL GLOBAL

6. UNIDADES CLÍNICAS

7. EL IMPACTO ASISTENCIAL DE LA PANDEMIA

8. RECURSOS ECONÓMICOS

9. CIUDADANOS

10. FORMACIÓN Y DOCENCIA

11. EN IMÁGENES



6.3. ATENCIÓN HOSPITALARIA

# CIRUGÍA ORTOPÉDICA Y TRAUMATOLOGÍA

## GRD'S MÁS FRECUENTES EN HOSPITALIZACIÓN

	Altas	EMO	EME	Índice casuístico	IUE
308-2 REPARACIÓN DE FRACTURA DE CADERA Y FÉMUR-Severidad 2	143	6,52	8,61	1,134	0,76
301-1 SUSTITUCIÓN ARTICULACIÓN CADERA-Severidad 1	138	5,57	6,56	1,170	0,85
313-1 PROC SOBRE RODILLA Y PARTE INF DE LA PIERNA EXCEP PIE-Severidad	122	2,10	3,70	0,889	0,57
315-2 PROCEDIMIENTOS SOBRE HOMBRO, CODO Y ANTEBRAZO EXC. SUSTITUCIÓN DE ARTICULACIÓN-Severidad 2	109	4,47	4,28	1,085	1,05
315-1 PROCEDIMIENTOS SOBRE HOMBRO, CODO Y ANTEBRAZO EXC. SUSTITUCIÓN DE ARTICULACIÓN-Severidad 1	108	1,76	2,22	0,663	0,79
302-1 SUSTITUCIÓN ARTICULACIÓN RODILLA-Severidad 1	89	3,71	4,10	1,085	0,90
301-2 SUSTITUCIÓN ARTICULACIÓN CADERA-Severidad 2	76	5,53	7,56	1,223	0,73
308-1 REPARACIÓN DE FRACTURA DE CADERA Y FÉMUR-Severidad 1	66	5,61	6,64	0,999	0,84
308-3 REPARACIÓN DE FRACTURA DE CADERA Y FÉMUR-Severidad 3	52	7,96	13,05	1,393	0,61
313-2 PROC SOBRE RODILLA Y PARTE INF DE LA PIERNA EXCEP PIE-Severidad 2	52	4,10	8,22	1,173	0,50
317-1 PROC SOBRE TENDONES, MÚSCULOS Y OTROS TEJ BLANDOS-Severidad 1	46	2,00	2,75	0,740	0,73
302-2 SUSTITUCIÓN ARTICULACIÓN RODILLA-Severidad 2	44	4,64	5,27	1,160	0,88
304-1 PROC DE FUSIÓN DORSAL Y LUMBAR EXCEP POR ESCOLIOSIS-Severidad 1	35	6,49	6,14	2,057	1,06
316-1 PROCEDIMIENTOS SOBRE MANO Y MUÑECA-Severidad 1	34	1,59	1,99	0,637	0,80
347-1 OTROS PROBLEMAS DE LA ESPALDA Y CUELLO, FRACTURAS Y HERIDAS-Severidad 1	33	8,09	6,22	0,494	1,30
342-1 FRACTURA O LUXACIÓN EXCEPTO FÉMUR, PELVIS O ESPALDA-Severidad 1	24	1,83	2,09	0,403	0,88
308-4 REPARACIÓN DE FRACTURA DE CADERA Y FÉMUR-Severidad 4	17	15,59	19,16	2,220	0,81
310-1 ESCISIÓN Y DESCOMPRESIÓN DE DISCO INTERVERTEBRAL-Severidad 1	16	2,88	4,24	0,848	0,68
320-2 OTROS PROCEDIMIENTOS DE SISTEMA MUSCULOESQUELÉTICO Y TEJIDO CONECTIVO-Severidad 2	13	7,08	10,32	1,053	0,69
322-1 SUSTITUCIÓN DE HOMBRO Y CODO-Severidad 1	12	3,67	4,19	1,275	0,88
320-1 OTROS PROC DE SISTEMA MUSCULOESQUELÉTICO Y TEJIDO CONECTIVO-Severidad 1	11	1,64	2,98	0,815	0,55
314-2 PROCEDIMIENTOS SOBRE PIE Y DEDOS DEL PIE-Severidad 2	11	2,36	6,20	0,867	0,38
322-2 SUSTITUCIÓN DE HOMBRO Y CODO-Severidad 2	10	5,50	5,53	1,347	0,99
309-1 OTRAS CIRUGÍAS SIGNIFICATIVAS SOBRE CADERA Y FÉMUR-Severidad 1	10	2,40	5,48	1,090	0,44
342-2 FRACTURA O LUXACIÓN EXCEPTO FÉMUR, PELVIS O ESPALDA-Severidad 2	10	2,90	4,78	0,491	0,61

PRESENTACIÓN

1. ENTORNO

2. EQUIPAMIENTO E INFRAESTRUCTURA

3. ORGANIZACIÓN

4. LAS PERSONAS

5. ACTIVIDAD ASISTENCIAL GLOBAL

6. UNIDADES CLÍNICAS

7. EL IMPACTO ASISTENCIAL DE LA PANDEMIA

8. RECURSOS ECONÓMICOS

9. CIUDADANOS

10. FORMACIÓN Y DOCENCIA

11. EN IMÁGENES



6.3. ATENCIÓN HOSPITALARIA

# CIRUGÍA ORTOPÉDICA Y TRAUMATOLOGÍA

## ACTIVIDAD QUIRÚRGICA CON INGRESO

	H. Valme	H. El Tomillar
I. Programadas	1.108	37
I. Urgentes	403	-

Fuente: MIG

## ACTIVIDAD QUIRÚRGICA SIN INGRESO

	H. Valme	H. El Tomillar
I. Cirugía Mayor Ambulatoria	184	434
I. Cirugía menor Ambulatoria	171	78

Fuente: CMBD HDQ

CMA	Hospitalización	CCS más frecuentes en CMA	I. Resolución
137	19	CCS162 - Otros procedimientos terapéuticos con uso de quirófano sobre articulaciones	87,8%
135	5	CCS006 - Descompresión de nervio periférico	96,4%
117	95	CCS160 - Otros procedimientos terapéuticos sobre músculos y tendones	55,2%
112	24	GRP019 - Reparación de deformidades del pie	82,4%
80	49	GRP002 - Extracción de material de fijación interna	62,0%
29	29	CCS175 - Otros procedimientos terapéuticos con uso de quirófano sobre piel, tejido subcutáneo, fascia y mama	50,0%
15	11	CCS009 - Otros procedimientos terapéuticos con uso de quirófano del sistema nervioso	57,7%
6	19	CCS142 - Escisión parcial de hueso	24,0%
4	10	CCS164 - Otros procedimientos terapéuticos con uso de quirófano sobre sistema musculoesquelético	28,6%
4	2	GRP017 - Escisión radical piel	66,7%
3	5	CCS150 - División o liberación de la cápsula articular, ligamento o cartílago	37,5%
<b>646</b>	<b>276</b>	<b>Total UGC</b>	<b>70,07%</b>

Fuentes: CMBD Hospitalización y HDQ

PRESENTACIÓN

1. ENTORNO

2. EQUIPAMIENTO E INFRAESTRUCTURA

3. ORGANIZACIÓN

4. LAS PERSONAS

5. ACTIVIDAD ASISTENCIAL GLOBAL

6. UNIDADES CLÍNICAS

7. EL IMPACTO ASISTENCIAL DE LA PANDEMIA

8. RECURSOS ECONÓMICOS

9. CIUDADANOS

10. FORMACIÓN Y DOCENCIA

11. EN IMÁGENES





PRESENTACIÓN

1. ENTORNO

2. EQUIPAMIENTO E INFRAESTRUCTURA

3. ORGANIZACIÓN

4. LAS PERSONAS

5. ACTIVIDAD ASISTENCIAL GLOBAL

6. UNIDADES CLÍNICAS

7. EL IMPACTO ASISTENCIAL DE LA PANDEMIA

8. RECURSOS ECONÓMICOS

9. CIUDADANOS

10. FORMACIÓN Y DOCENCIA

11. EN IMÁGENES

# CUIDADOS INTENSIVOS

**Director:** Antonio Lesmes Serrano  
**Responsable Cuidados:** Manuel Montes Vázquez

## PROFESIONALES

Sanitario Facultativo	11
Sanitario No Facultativo	70
Gestión y Servicios	10
F. Interno Residente	5
<b>TOTAL</b>	<b>97</b>

## GASTO

Capítulo I	3.581.417
Capítulo II y IV	942.631
Farmacia hospitalaria	568.164



## CARTERA DE SERVICIOS

- Atención a la parada cardiorespiratoria
- Atención a la parada politraumatizado
- Atención a la emergencia (Urgencia vital)
- Control y asistencia cardiovascular
- Control y asistencia respiratoria
- Control y asistencia renal y metabólica
- Control y asistencia SNC
- Control y asistencia de situaciones de riesgos





6.3. ATENCIÓN HOSPITALARIA

# CUIDADOS INTENSIVOS

## HOSPITALIZACIÓN

Altas Válidas	189
Altas no Criterio CMBD	12
Estancias	2.576
Estancia Media	13,78
EM Norma	20,73
Peso Medio. Índice Casuístico	2,531
Índice de Utilización de Estancias	0,66
Ganancia Potencial de Estancias	199
E. Media censal	5,07
% Ocupación	64,69

## CALIDAD

	Casos	%
Altas Codificadas	189	100,0%
Altas sin informe	18	60,0%
Exitus sin informe	17	10,7%
Altas 1 día de estancia	32	16,9%
Mortalidad	159	84,1%
Reingresos 30 días	1	3,6%



PRESENTACIÓN

1.  
ENTORNO

2.  
EQUIPAMIENTO E  
INFRAESTRUCTURA

3.  
ORGANIZACIÓN

4.  
LAS PERSONAS

5.  
ACTIVIDAD  
ASISTENCIAL  
GLOBAL

6.  
UNIDADES  
CLÍNICAS

7.  
EL IMPACTO  
ASISTENCIAL  
DE LA PANDEMIA

8.  
RECURSOS  
ECONÓMICOS

9.  
CIUDADANOS

10.  
FORMACIÓN  
Y DOCENCIA

11.  
EN IMÁGENES



6.3. ATENCIÓN HOSPITALARIA

# CUIDADOS INTENSIVOS

## GRD'S MÁS FRECUENTES EN HOSPITALIZACIÓN

	Altas	EMO	EME	Índice casuístico	IUE
137-4 INFECCIONES E INFLAMACIONES PULMONARES MAYORES-Severidad 4	30	17,37	13,62	1,319	1,28
720-4 SEPTICEMIA E INFECCIONES DISEMINADAS-Severidad 4	14	9,29	13,57	1,617	0,68
710-4 ENFERMEDADES INFECCIOSAS Y PARASITOSIS INCLUYENDO VIH CON PROCEDIMIENTO QUIRÚRGICO-Severidad 4	13	10,54	26,57	3,701	0,40
130-4 ENFERMEDADES APARATO RESPIRATORIO CON VENTILACIÓN ASISTIDA DE MÁS DE 96 HORAS-Severidad 4	12	22,17	28,15	4,265	0,79
174-4 INTERVENCIONES CORONARIAS PERCUTÁNEAS CON IAM-Severidad 4	10	4,90	12,59	2,915	0,39
005-4 TRAQUEOSTOMÍA CON VM 96+ HORAS SIN PROCEDIMIENTO EXTENSIVO -Severidad 4	10	42,40	67,60	7,367	0,63
121-4 OTROS PROCEDIMIENTOS SOBRE APARATO RESPIRATORIO-Severidad 4	6	29,33	29,95	3,569	0,98
230-4 PROCEDIMIENTOS MAYORES SOBRE INTESTINO DELGADO-Severidad 4	4	14,50	29,27	4,090	0,50
950-4 PROCEDIMIENTO EXTENSIVO SIN RELACIÓN CON DIAGNÓSTICO PRINCIPAL-Severidad 4	4	46,75	34,37	4,123	1,36
044-4 HEMORRAGIA INTRACRANEAL-Severidad 4	3	4,67	12,81	1,404	0,36
194-2 INSUFICIENCIA CARDIACA-Severidad 2	3	1,00	7,77	0,472	0,13
139-4 OTRA NEUMONÍA-Severidad 4	3	9,00	11,44	1,082	0,79
044-3 HEMORRAGIA INTRACRANEAL-Severidad 3	3	1,67	10,45	1,009	0,16
175-4 INTERVENCIONES CORONARIAS PERCUTÁNEAS SIN IAM-Severidad 4	2	19,00	11,09	3,786	1,71
264-4 OTROS PROCEDIMIENTOS HEPATOBILIARES, PÁNCREAS Y ABDOMINALES-Severidad 4	2	16,50	41,78	4,399	0,39
696-2 OTRA QUIMIOTERAPIA-Severidad 2	2	1,00	4,44	0,813	0,23
690-4 LEUCEMIA AGUDA-Severidad 4	2	22,50	32,04	5,043	0,70
282-4 TRASTORNOS DE PÁNCREAS EXCEPTO NEOPLASIA MALIGNA-Severidad 4	2	10,50	21,75	1,882	0,48
140-4 ENFERMEDAD PULMONAR OBSTRUCTIVA CRÓNICA-Severidad 4	2	12,00	10,27	0,899	1,17
142-4 ENFERMEDAD PULMONAR INTERSTICIAL Y ALVEOLAR-Severidad 4	2	8,00	11,23	1,190	0,71
174-3 INTERVENCIONES CORONARIAS PERCUTÁNEAS CON IAM-Severidad 3	2	1,00	8,80	1,938	0,11
470-3 ENFERMEDAD CRÓNICA DE RIÑÓN-Severidad 3	2	1,50	7,80	0,682	0,19
280-4 ENFERMEDAD HEPÁTICA ALCOHÓLICA-Severidad 4	2	5,00	16,25	1,554	0,31
133-4 FALLO RESPIRATORIO-Severidad 4	2	5,00	13,26	1,408	0,38
301-4 SUSTITUCIÓN ARTICULACIÓN CADERA-Severidad 4	1	6,00	16,13	2,502	0,37

PRESENTACIÓN

1. ENTORNO

2. EQUIPAMIENTO E INFRAESTRUCTURA

3. ORGANIZACIÓN

4. LAS PERSONAS

5. ACTIVIDAD ASISTENCIAL GLOBAL

6. UNIDADES CLÍNICAS

7. EL IMPACTO ASISTENCIAL DE LA PANDEMIA

8. RECURSOS ECONÓMICOS

9. CIUDADANOS

10. FORMACIÓN Y DOCENCIA

11. EN IMÁGENES



6.3. ATENCIÓN HOSPITALARIA

PRESENTACIÓN

1. ENTORNO

2. EQUIPAMIENTO E INFRAESTRUCTURA

3. ORGANIZACIÓN

4. LAS PERSONAS

5. ACTIVIDAD ASISTENCIAL GLOBAL

6. UNIDADES CLÍNICAS

7. EL IMPACTO ASISTENCIAL DE LA PANDEMIA

8. RECURSOS ECONÓMICOS

9. CIUDADANOS

10. FORMACIÓN Y DOCENCIA

11. EN IMÁGENES

# DERMATOLOGÍA

**Director:** Jerónimo Escudero Ordóñez  
**Responsable Cuidados:** Carmen Cobos Sanchís



## PROFESIONALES

Sanitario Facultativo	5
Sanitario No Facultativo	2
Gestión y Servicios	-
F. Interno Residente	4
<b>TOTAL</b>	<b>10</b>

## GASTO

Capítulo I	235.237
Capítulo II y IV	65.184
Farmacia hospitalaria	751.733

## CARTERA DE SERVICIOS

- Biopsias
- Curetaje
- Electrocoagulación
- Pruebas epicutáneas
- Crioterapia
- Dermatología pediátrica
- Dermatitis ampollosa
- Fototerapia
- Teledermatología
- Terapia Fotodinámica

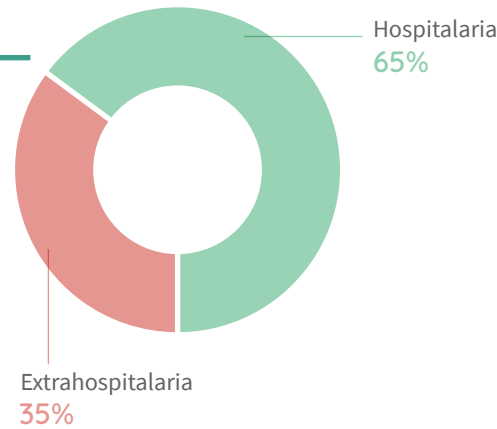


6.3. ATENCIÓN HOSPITALARIA

# DERMATOLOGÍA

## CONSULTAS EXTERNAS

Primeras At. Primaria	4.553
Primeras At. Hospitalaria	3.077
Sucesivas	10.985
<b>Total</b>	<b>18.615</b>
Relación Suc. /Primeras	1,4



## ACTIVIDAD QUIRÚRGICA SIN INGRESO

	H. Valme	H. El Tomillar
I. Cirugía Mayor Ambulatoria	446	23
I. Cirugía menor Ambulatoria	41	1

Fuente: CMBD HDQ

CMA	Hospitalización	CCS más frecuentes en CMA	I. Resolución
396	0	CCS175 - Otros procedimientos terapéuticos con uso de quirófano sobre piel, tejido subcutáneo, fascia y mama	100,0%
55	0	GRP011 - Injerto pediculado de piel	100,0%
18	0	CCS019 - Otros procedimientos terapéuticos sobre párpados, conjuntiva y córnea	100,0%
3	0	CCS132 - Otros procedimientos terapéuticos con uso de quirófano sobre órganos femeninos	100,0%
3	0	GRP020 - Escisión y destrucción de mama	100,0%
2	0	CCS116 - Procedimientos diagnóstico sobre genitales masculinos	100,0%
2	0	CCS118 - Otros procedimientos terapéuticos con uso de quirófano sobre genitales masculinos	100,0%
1	0	CCS021 - Otros procedimientos terapéuticos sobre músculos extraoculares y órbita	100,0%
1	0	CCS026 - Otros procedimientos terapéuticos sobre oído, nariz y senos	100,0%
<b>481</b>	<b>0</b>	<b>Total</b>	<b>100,0%</b>

Fuentes: CMBD Hospitalización y HDQ

PRESENTACIÓN

1. ENTORNO

2. EQUIPAMIENTO E INFRAESTRUCTURA

3. ORGANIZACIÓN

4. LAS PERSONAS

5. ACTIVIDAD ASISTENCIAL GLOBAL

6. UNIDADES CLÍNICAS

7. EL IMPACTO ASISTENCIAL DE LA PANDEMIA

8. RECURSOS ECONÓMICOS

9. CIUDADANOS

10. FORMACIÓN Y DOCENCIA

11. EN IMÁGENES



PRESENTACIÓN

1. ENTORNO

2. EQUIPAMIENTO E INFRAESTRUCTURA

3. ORGANIZACIÓN

4. LAS PERSONAS

5. ACTIVIDAD ASISTENCIAL GLOBAL

6. UNIDADES CLÍNICAS

7. EL IMPACTO ASISTENCIAL DE LA PANDEMIA

8. RECURSOS ECONÓMICOS

9. CIUDADANOS

10. FORMACIÓN Y DOCENCIA

11. EN IMÁGENES

# ENDOCRINOLOGÍA Y NUTRICIÓN


**Directora:** M.<sup>a</sup> Victoria Cózar León  
**Responsable Cuidados:** Pilar Zarco Rodríguez

## PROFESIONALES

Sanitario Facultativo	10
Sanitario No Facultativo	6
Gestión y Servicios	2
F. Interno Residente	4
<b>TOTAL</b>	<b>21</b>

## GASTO

Capítulo I	754.976
Capítulo II y IV	520.249
Farmacia hospitalaria	233.469



## CARTERA DE SERVICIOS

- Unidad de nutrición clínica
- Unidad de educación diabetológica
- Monitorización de glucemia a nivel ambulatorio
- Consultas de embarazo y diabetes conjunta con obstetricia
- Diagnóstico precoz de retinopatía diabética
- Monitorización continua de la tensión arterial (MAPA)
- Pruebas funcionales endocrinológicas
- Detección precoz de la neuropatía diabética
- Consulta de acto único de nódulo tiroideo: Valoración endocrino-ecografía cervical y PAAF



# ENDOCRINOLOGÍA Y NUTRICIÓN

PRESENTACIÓN

1. ENTORNO

2. EQUIPAMIENTO E INFRAESTRUCTURA

3. ORGANIZACIÓN

4. LAS PERSONAS

5. ACTIVIDAD ASISTENCIAL GLOBAL

6. UNIDADES CLÍNICAS

7. EL IMPACTO ASISTENCIAL DE LA PANDEMIA

8. RECURSOS ECONÓMICOS

9. CIUDADANOS

10. FORMACIÓN Y DOCENCIA

11. EN IMÁGENES

## HOSPITALIZACIÓN

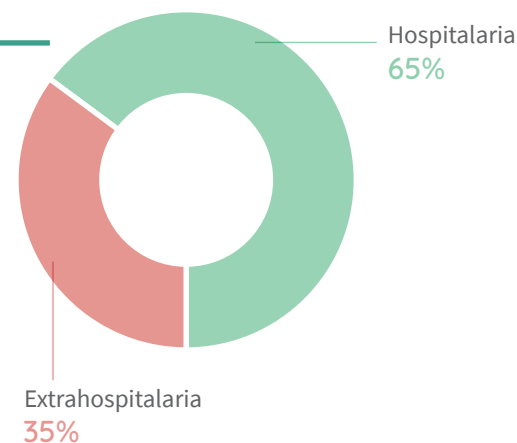
Altas Válidas	31
Altas no Criterio CMBD	0
Estancias	181
Estancia Media	5,84
EM Norma	6,73
Peso Medio. Índice Casuístico	0,444
Índice de Utilización de Estancias	0,87
Ganancia Potencial de Estancias	29
E. Media censal	4,23
% Ocupación	22,54

## CALIDAD

	Casos	%
Altas Codificadas	31	100,0%
Altas sin informe	0	0,0%
Exitus sin informe	0	0,0%
Altas 1 día de estancia	0	0,0%
Mortalidad	0	0,0%
Reingresos 30 días	4	13,3%

## CONSULTAS EXTERNAS

Primeras At. Primaria	2.047
Primeras At. Hospitalaria	2.652
Sucesivas	15.734
<b>Total</b>	<b>20.433</b>
Relación Suc. /Primeras	3,3





6.3. ATENCIÓN HOSPITALARIA

# ENDOCRINOLOGÍA Y NUTRICIÓN

## GRD'S MÁS FRECUENTES EN HOSPITALIZACIÓN

	Altas	EMO	EME	Índice casuístico	IUE
420-2 DIABETES-Severidad 2	14	4,86	6,15	0,410	0,79
420-1 DIABETES-Severidad 1	7	3,43	6,06	0,340	0,57
421-3 MALNUTRICIÓN, RETRASO EN EL DESARROLLO Y OTRAS ENFERMEDADES NUTRICIONALES-Severidad 3	2	9,00	14,54	0,780	0,62
424-1 OTRAS TRASTORNOS ENDOCRINOS-Severidad 1	2	7,00	4,13	0,432	1,69
082-2 INFECCIONES Y OTRAS ENFERMEDADES OCULARES-Severidad 2	1	6,00	5,69	0,514	1,05
383-3 CELULITIS Y OTRAS INFECCIONES DE PIEL-Severidad 3	1	18,00	10,31	0,625	1,75
426-1 TRASTORNOS DEL SODIO NO HIPOVOLÉMICOS-Severidad 1	1	2,00	5,58	0,363	0,36
424-3 OTRAS TRASTORNOS ENDOCRINOS-Severidad 3	1	5,00	10,07	0,757	0,50
254-1 OTROS DIAGNÓSTICOS DEL APARATO DIGESTIVO-Severidad 1	1	17,00	3,63	0,394	4,68
424-2 OTRAS TRASTORNOS ENDOCRINOS-Severidad 2	1	9,00	7,50	0,551	1,20

PRESENTACIÓN

1.  
ENTORNO

2.  
EQUIPAMIENTO E  
INFRAESTRUCTURA

3.  
ORGANIZACIÓN

4.  
LAS PERSONAS

5.  
ACTIVIDAD  
ASISTENCIAL  
GLOBAL

6.  
UNIDADES  
CLÍNICAS

7.  
EL IMPACTO  
ASISTENCIAL  
DE LA PANDEMIA

8.  
RECURSOS  
ECONÓMICOS

9.  
CIUDADANOS

10.  
FORMACIÓN  
Y DOCENCIA

11.  
EN IMÁGENES





# ENFERMEDADES INFECCIOSAS Y MICROBIOLOGÍA

**Director:** Jesús Gómez Mateos  
**Responsable Cuidados:** Concepción Ferrete Morales



PRESENTACIÓN

1. ENTORNO

2. EQUIPAMIENTO E INFRAESTRUCTURA

3. ORGANIZACIÓN

4. LAS PERSONAS

5. ACTIVIDAD ASISTENCIAL GLOBAL

6. UNIDADES CLÍNICAS

7. EL IMPACTO ASISTENCIAL DE LA PANDEMIA

8. RECURSOS ECONÓMICOS

9. CIUDADANOS

10. FORMACIÓN Y DOCENCIA

11. EN IMÁGENES

## PROFESIONALES

Sanitario Facultativo	17
Sanitario No Facultativo	53
Gestión y Servicios	4
F. Interno Residente	4
<b>TOTAL</b>	<b>78</b>

## GASTO

Capítulo I	2.834.178
Capítulo II y IV	2.626.129
Farmacia hospitalaria	4.301.711

## CARTERA DE SERVICIOS E. INFECCIOSAS

- VIH/Sida
- Infección VHC
- Fiebre de origen desconocido (FOD)
- Fiebre intermedia y prolongada
- Zoonosis y parasitosis
- Tracto urinario complicadas y pielonefritis
- Infecciones genitales
- Infecciones osteoarticulares
- Infecciones oftalmológicas graves
- Infecciones emergentes
- Detección de simultanea de varios patógenos (VHS I y II, Varicela, CMV, T.pallidum, H.ducreyi) en muestras de úlceras y lesiones cutáneas
- Consulta Profilaxis Pre-exposición VIH



6.3. ATENCIÓN HOSPITALARIA

# ENFERMEDADES INFECCIOSAS Y MICROBIOLOGÍA

## INFECCIOSOS

### HOSPITALIZACIÓN

Altas Válidas	626
Altas no Criterio CMBD	3
Estancias	5.962
Estancia Media	9,54
EM Norma	10,50
Peso Medio. Índice Casuístico	0,822
Índice de Utilización de Estancias	0,91
Ganancia Potencial de Estancias	618
E. Media censal	5,90
% Ocupación	162,57

### CALIDAD

	Casos	%
Altas Codificadas	626	100,0%
Altas sin informe	12	2,1%
Exitus sin informe	0	0,0%
Altas 1 día de estancia	20	3,2%
Mortalidad	47	7,5%
Reingresos 30 días	38	7,4%

### CONSULTAS EXTERNAS

Primeras At. Primaria	43
Primeras At. Hospitalaria	474
Sucesivas	4.673
<b>Total</b>	<b>5.190</b>
Relación Suc./Primeras	9,0



Hospitalaria  
**100%**

Extrahospitalaria  
**0%**

PRESENTACIÓN

1.  
 ENTORNO

2.  
 EQUIPAMIENTO E  
 INFRAESTRUCTURA

3.  
 ORGANIZACIÓN

4.  
 LAS PERSONAS

5.  
 ACTIVIDAD  
 ASISTENCIAL  
 GLOBAL

6.  
 UNIDADES  
 CLÍNICAS

7.  
 EL IMPACTO  
 ASISTENCIAL  
 DE LA PANDEMIA

8.  
 RECURSOS  
 ECONÓMICOS

9.  
 CIUDADANOS

10.  
 FORMACIÓN  
 Y DOCENCIA

11.  
 EN IMÁGENES



6.3. ATENCIÓN HOSPITALARIA

# ENFERMEDADES INFECCIOSAS Y MICROBIOLOGÍA

## GRD'S MÁS FRECUENTES EN HOSPITALIZACIÓN

	Altas	EMO	EME	Índice casuístico	IUE
137-3 INFECCIONES E INFLAMACIONES PULMONARES MAYORES-Severidad 3	146	9,07	11,12	0,824	0,82
137-2 INFECCIONES E INFLAMACIONES PULMONARES MAYORES-Severidad 2	47	6,89	10,47	0,592	0,66
137-4 INFECCIONES E INFLAMACIONES PULMONARES MAYORES-Severidad 4	32	12,88	13,62	1,319	0,95
139-1 OTRA NEUMONÍA-Severidad 1	27	6,22	5,59	0,329	1,11
139-3 OTRA NEUMONÍA-Severidad 3	23	10,39	9,13	0,654	1,14
720-3 SEPTICEMIA E INFECCIONES DISEMINADAS-Severidad 3	20	10,15	10,93	0,813	0,93
720-2 SEPTICEMIA E INFECCIONES DISEMINADAS-Severidad 2	20	7,10	9,04	0,554	0,79
720-4 SEPTICEMIA E INFECCIONES DISEMINADAS-Severidad 4	18	12,39	13,57	1,617	0,91
463-2 INFECCIONES DE RIÑÓN Y TRACTO URINARIO-Severidad 2	18	5,89	6,56	0,440	0,90
463-1 INFECCIONES DE RIÑÓN Y TRACTO URINARIO-Severidad 1	17	3,65	4,79	0,359	0,76
139-4 OTRA NEUMONÍA-Severidad 4	15	15,47	11,44	1,082	1,35
139-2 OTRA NEUMONÍA-Severidad 2	11	9,27	7,77	0,454	1,19
463-3 INFECCIONES DE RIÑÓN Y TRACTO URINARIO-Severidad 3	10	7,30	9,86	0,565	0,74
660-2 DIAG MAYORES HEMATOLÓGICOS/INMUNOLÓGICOS EXCEPTO CRISIS POR CÉLULAS FALCIFORMES Y COAGULACIÓN-Severidad 2	8	4,50	7,32	0,646	0,61
892-4 VIH CON CONDICIONES MAYORES RELACIONADAS CON VIH-Severidad 4	7	14,57	23,44	1,273	0,62
724-2 OTRAS INFECCIONES Y PARASITOSIS SISTÉMICAS-Severidad 2	6	6,17	9,34	0,550	0,66
144-2 OTROS DIAGNÓSTICOS MENORES, SIGNOS Y SÍNTOMAS DE APARATO RESPIRATORIO-Severidad 2	6	4,83	7,51	0,513	0,64
144-1 OTROS DIAGNÓSTICOS MENORES, SIGNOS Y SÍNTOMAS DE APARATO RESPIRATORIO-Severidad 1	6	3,83	4,93	0,397	0,78
383-2 CELULITIS Y OTRAS INFECCIONES DE PIEL-Severidad 2	5	6,60	8,15	0,435	0,81
890-4 VIH CON MÚLTIPLES CONDICIONES MAYORES RELACIONADAS CON VIH-Severidad 4	5	26,20	19,49	2,036	1,34
248-1 INFECCIONES BACTERIANAS MAYORES DE APARATO DIGESTIVO-Severidad 1	5	2,60	5,44	0,387	0,48
501-1 DIAGNÓSTICOS DE APARATO GENITAL MASCULINO EXCEPTO NEOPLASIA-Severidad 1	5	4,40	3,38	0,342	1,30
890-3 VIH CON MÚLTIPLES CONDICIONES MAYORES REL CON VIH-Severidad 3	5	13,60	17,36	0,949	0,78
720-1 SEPTICEMIA E INFECCIONES DISEMINADAS-Severidad 1	5	6,20	7,50	0,422	0,83
383-3 CELULITIS Y OTRAS INFECCIONES DE PIEL-Severidad 3	4	6,50	10,31	0,625	0,63

PRESENTACIÓN

1.  
ENTORNO

2.  
EQUIPAMIENTO E  
INFRAESTRUCTURA

3.  
ORGANIZACIÓN

4.  
LAS PERSONAS

5.  
ACTIVIDAD  
ASISTENCIAL  
GLOBAL

6.  
UNIDADES  
CLÍNICAS

7.  
EL IMPACTO  
ASISTENCIAL  
DE LA PANDEMIA

8.  
RECURSOS  
ECONÓMICOS

9.  
CIUDADANOS

10.  
FORMACIÓN  
Y DOCENCIA

11.  
EN IMÁGENES




# ENFERMEDADES INFECCIOSAS Y MICROBIOLOGÍA

## MICROBIOLOGÍA

### CARTERA DE SERVICIOS MICROBIOLOGÍA

- Técnicas convencionales y por técnicas de diagnóstico molecular
- Detección , información y seguimiento de bacterias multirresistentes
- Obtención de muestras especiales
- Diagnóstico microbiológico de las distintas patologías infecciosas, por técnicas convencionales y por técnicas de diagnóstico molecular
- Detección *Mycoplasma genitalium* por PCR
- programa de detección precoz de la infección-colonización por bacterias productoras de carbapenemasas
- Detección por PCR en muestra directa de *Mycobacterium tuberculosis* y resistencia a Isoniacida y Rifampicina
- Detección de simultanea de varios patógenos (VHS I y II, Varicela, CMV, T.pallidum, H.ducreyi) en muestras de úlceras y lesiones cutáneas
- Detección molecular del ARN del SARS-CoV2
- Serología (IgG, IgM, IgG+IgM) del SARS-CoV2
- Detección Múltiplex de patógenos respiratorios
- Detección Multiplex de patógenos productores de meningitis
- Detección de citomegalovirus (CMV) en orina de neonatos
- Diferenciación fenotípica de distintos grupos de carbapenemasas

ACTIVIDAD	Determinaciones	URV´s
Bacteriología	90.342	4.359.008
Serología	165.472	6.485.862
Microbiología Molecular	14.053	2.739.244
<b>Total</b>	<b>269.867</b>	<b>13.584.114</b>



PRESENTACIÓN

1.  
ENTORNO

2.  
EQUIPAMIENTO E  
INFRAESTRUCTURA

3.  
ORGANIZACIÓN

4.  
LAS PERSONAS

5.  
ACTIVIDAD  
ASISTENCIAL  
GLOBAL

6.  
UNIDADES  
CLÍNICAS

7.  
EL IMPACTO  
ASISTENCIAL  
DE LA PANDEMIA

8.  
RECURSOS  
ECONÓMICOS

9.  
CIUDADANOS

10.  
FORMACIÓN  
Y DOCENCIA

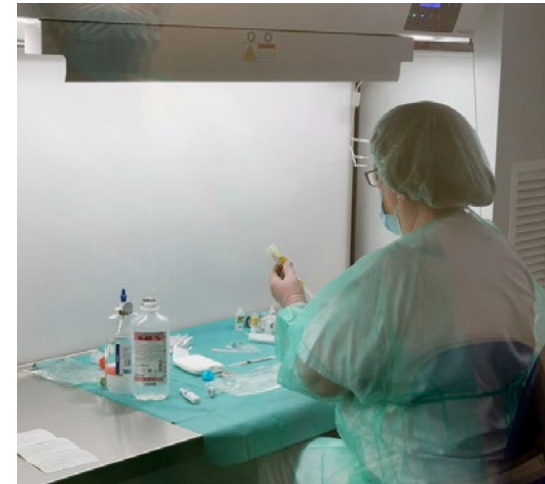
11.  
EN IMÁGENES



6.3. ATENCIÓN HOSPITALARIA

# FARMACIA

**Directora:** Esther Márquez Saavedra  
**Responsable Cuidados:** M.<sup>a</sup> Victoria Rodríguez Saborido



PROFESIONALES	
Sanitario Facultativo	10
Sanitario No Facultativo	23
Gestión y Servicios	3
F. Interno Residente	5
<b>TOTAL</b>	<b>42</b>

GASTO	
Capítulo I	1.282.052
Capítulo II y IV	299.840
Farmacia hospitalaria	454.642

## CARTERA DE SERVICIOS

- Dispensación de Medicamentos en Dosis Unitaria para pacientes ingresados y en consulta personalizada de atención farmacéutica para pacientes externos
- Seguimiento farmacoterapéutico de pacientes en tratamiento con fármacos de especial control
- Realización de fórmulas magistrales estériles y no estériles y acondicionamiento final, fraccionamiento, y re-ensado de medicamentos, incluyendo biopeligrosos.
- Asesoramiento en estrategias para llevar a cabo el uso adecuado del medicamento
- Análisis de los perfiles de utilización de medicamentos de cada UGC y asesoramiento a las mismas y a la dirección
- Visado de recetas
- Participación en Comisiones en la que los conocimientos de la unidad puedan ser de utilidad
- Formación pregrado y de especialistas en Farmacia Hospitalaria y de técnicos en farmacia
- Desarrollo de líneas de investigación propias y colaboración en proyectos multicéntricos de otras unidades.
- Elaboración de informes farmacocinéticos de niveles en sangre de fármacos biológicos en pacientes en tratamiento
- Telefarmacia

PRESENTACIÓN

1. ENTORNO

2. EQUIPAMIENTO E INFRAESTRUCTURA

3. ORGANIZACIÓN

4. LAS PERSONAS

5. ACTIVIDAD ASISTENCIAL GLOBAL

6. UNIDADES CLÍNICAS

7. EL IMPACTO ASISTENCIAL DE LA PANDEMIA

8. RECURSOS ECONÓMICOS

9. CIUDADANOS

10. FORMACIÓN Y DOCENCIA

11. EN IMÁGENES



6.3. ATENCIÓN HOSPITALARIA

# FARMACIA

PRESENTACIÓN

1. ENTORNO

2. EQUIPAMIENTO E INFRAESTRUCTURA

3. ORGANIZACIÓN

4. LAS PERSONAS

5. ACTIVIDAD ASISTENCIAL GLOBAL

6. UNIDADES CLÍNICAS

7. EL IMPACTO ASISTENCIAL DE LA PANDEMIA

8. RECURSOS ECONÓMICOS

9. CIUDADANOS

10. FORMACIÓN Y DOCENCIA

11. EN IMÁGENES

PREPARACIÓN DE CITOSTÁTICOS	Mezclas	Pacientes
Oncológicos	29.932	900
Hematológicos	8.512	179
A otros servicios	804	134
<b>Total</b>	<b>39.213</b>	<b>1.211</b>

### FARMACOTECNIA Y MEZCLAS IV

Prep. Estériles (no Onco-hematológica)	24.277
Fórmulas magistrales	497

### ATENCIÓN PRIMARIA

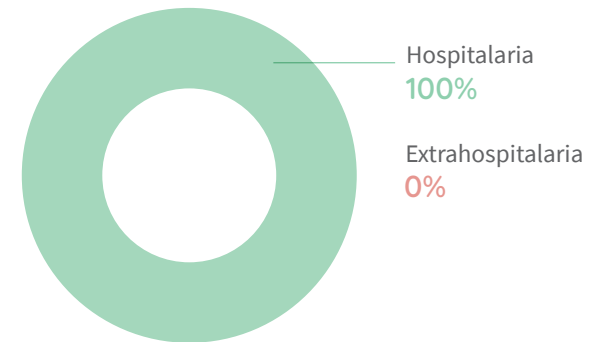
Informes visados	18.937
Pacientes en programa de Metadona	941
Alertas de medicamentos a profesionales	10
Gestión de medicamentos extranjeros	499

### INFORMES DE NIVELES DE FÁRMACOS BIOLÓGICOS

Realizados e incorporados a Estación Clínica	216
--	-----

### CONSULTAS EXTERNAS

Primeras At. Primaria	0
Primeras At. Hospitalaria	1.399
Sucesivas	20.048
<b>Total</b>	<b>21.447</b>
Relación Suc. /Primeras	16,3





# GINECOLOGÍA Y OBSTETRICIA

**Directora:** Rosa M.<sup>a</sup> Ostos Serna  
**Responsable Cuidados:** Amelia Gallego Raigada



PRESENTACIÓN

1. ENTORNO

2. EQUIPAMIENTO E INFRAESTRUCTURA

3. ORGANIZACIÓN

4. LAS PERSONAS

5. ACTIVIDAD ASISTENCIAL GLOBAL

6. UNIDADES CLÍNICAS

7. EL IMPACTO ASISTENCIAL DE LA PANDEMIA

8. RECURSOS ECONÓMICOS

9. CIUDADANOS

10. FORMACIÓN Y DOCENCIA

11. EN IMÁGENES

## PROFESIONALES

Sanitario Facultativo	34
Sanitario No Facultativo	127
Gestión y Servicios	16
F. Interno Residente	15
<b>TOTAL</b>	<b>192</b>

## GASTO

Capítulo I	6.824.462
Capítulo II y IV	832.501
Farmacia hospitalaria	193.400

## CARTERA DE SERVICIOS

- Ecografía de nivel III
- Técnicas de diagnóstico prenatal:
  - Cribado combinado de primero y segundo trimestre
  - Ecografía morfológica, amniocentesis, biopsia corial
- Cirugía oncológica
- Cirugía endoscópica
- Unidad de suelo pélvico
- Láser quirúrgico
- Unidad de mama: consulta de acto único/ganglio centinela
- Unidad de reproducción humana: Estudio básico e inseminación artificial, Fecundación in vitro, Banco de preembriones y recuperación de ovocitos
- Diagnóstico precoz de cáncer ginecológico
- Obstrucción tubárica no quirúrgica
- Preservación de la fertilidad



6.3. ATENCIÓN HOSPITALARIA

# GINECOLOGÍA Y OBSTETRICIA

## GINECOLOGÍA

### HOSPITALIZACIÓN

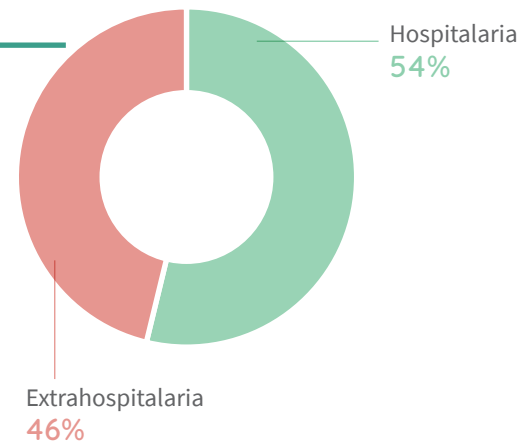
Altas Válidas	559
Altas no Criterio CMBD	12
Estancias	1.863
Estancia Media	3,34
EM Norma	4,11
Peso Medio. Índice Casuístico	0,753
Índice de Utilización de Estancias	0,81
Ganancia Potencial de Estancias	170
E. Media censal	2,76
% Ocupación	23,66

### CALIDAD

	Casos	%
Altas Codificadas	559	100,0%
Altas sin informe	10	1,8%
Exitus sin informe	0	0,0%
Altas 1 día de estancia	150	26,8%
Mortalidad	0	0,0%
Reingresos 30 días	22	4,3%

### CONSULTAS EXTERNAS

Primeras At. Primaria	5.225
Primeras At. Hospitalaria	3.808
Sucesivas	21.134
<b>Total</b>	<b>30.167</b>
Relación Suc. /Primeras	2,3



PRESENTACIÓN

1. ENTORNO

2. EQUIPAMIENTO E INFRAESTRUCTURA

3. ORGANIZACIÓN

4. LAS PERSONAS

5. ACTIVIDAD ASISTENCIAL GLOBAL

6. UNIDADES CLÍNICAS

7. EL IMPACTO ASISTENCIAL DE LA PANDEMIA

8. RECURSOS ECONÓMICOS

9. CIUDADANOS

10. FORMACIÓN Y DOCENCIA

11. EN IMÁGENES





6.3. ATENCIÓN HOSPITALARIA

# GINECOLOGÍA Y OBSTETRICIA

## GRD'S MÁS FRECUENTES EN HOSPITALIZACIÓN / GINECOLOGÍA

	Altas	EMO	EME	Índice casuístico	IUE
363-1 PROCEDIMIENTOS SOBRE MAMA EXCEPTO MASTECTOMÍA- Severidad 1	116	1,47	2,20	0,869	0,67
513-1 PROC. ÚTERO Y ANEJOS POR NO MALIG, EXC LEIOMIOMA- Severidad 1	97	2,26	2,79	0,660	0,81
519-1 PROC. SOBRE ÚTERO Y ANEJOS PARA LEIOMIOMA- Severidad 1	69	2,84	3,53	0,476	0,81
362-1 PROCEDIMIENTOS DE MASTECTOMÍA- Severidad 1	42	2,71	3,63	0,863	0,75
510-1 EVISCERACIÓN PÉLVICA, HISTERECTOMÍA RADICAL Y OTROS PROC. GINECOLÓGICOS RADICALES- Severidad 1	18	7,61	5,35	1,004	1,42
512-1 PROC. SOBRE ÚTERO Y ANEJOS POR NEOPLASIA MALIGNA NO OVÁRICAS NI DE ANEJOS- Severidad 1	17	2,59	4,37	0,955	0,59
513-2 PROC. SOBRE ÚTERO Y ANEJOS POR NO MALIGNIDAD, EXCEPTO LEIOMIOMA- Severidad 2	12	3,67	4,19	0,769	0,88
531-1 INFECCIONES DEL SISTEMA REPRODUCTOR FEMENINO- Severidad 1	12	6,25	3,30	0,316	1,89
532-2 OTRAS ENFERM MENSTRUALES Y DEL AP REPROD FEMENINO- Severidad 2	12	2,75	3,05	0,406	0,90
532-1 OTRAS ENFERM MENSTRUALES Y DEL AP REPROD FEMENINO- Severidad 1	11	2,36	2,38	0,347	0,99
793-1 PROCEDIMIENTO QUIRÚRGICO MODERADAMENTE EXTENSIVO PARA OTRAS COMPLICACIONES DE TRATAMIENTO - Severidad 1	9	1,44	3,67	0,694	0,39
510-2 EVISCERACIÓN PÉLVICA, HISTERECTOMÍA RADICAL Y OTROS PROC. GINECOLÓGICOS RADICALES- Severidad 2	8	8,75	8,34	1,150	1,05
519-2 PROC. SOBRE ÚTERO Y ANEJOS PARA LEIOMIOMA- Severidad 2	7	3,14	4,59	0,580	0,68
363-2 PROCEDIMIENTOS SOBRE MAMA EXCEPTO MASTECTOMÍA- Severidad 2	7	1,57	4,11	1,192	0,38
362-2 PROCEDIMIENTOS DE MASTECTOMÍA- Severidad 2	6	3,67	4,12	1,021	0,89
518-1 OTROS PROC. QUIRÚRGICOS DE AP. GENITAL FEMENINO- Severidad 1	6	2,33	2,99	0,621	0,78
531-2 INFECCIONES DEL SISTEMA REPRODUCTOR FEMENINO- Severidad 2	6	8,33	6,31	0,432	1,32
512-2 PROC. SOBRE ÚTERO Y ANEJOS POR NEOPLASIA MALIGNA NO OVÁRICAS NI DE ANEJOS- Severidad 2	6	3,67	6,05	1,060	0,61
951-1 PROC MODERAD EXTENSIVO NO RELACION CON DIAG. PRINCIP- Severidad 1	5	2,60	3,43	0,849	0,76
951-2 PROC MODERAD EXTENSIVO NO RELACION CON DIAG. PRINCIP- Severidad 2	4	3,50	7,81	1,113	0,45
517-1 DILATACIÓN Y LEGRADO PARA DIAGNÓSTICOS NO OBSTÉTRICOS- Severidad 1	4	3,00	1,91	0,491	1,57
530-2 TRASTORNOS MALIGNOS DEL SISTEMA REPROD FEMENINO- Severidad 2	4	7,75	7,83	0,575	0,99
721-2 INFECC POSTOPERAT, POSTRAUMÁTIC Y DE OTROS DISPOSIT- Severidad 2	4	4,75	10,14	0,578	0,47
385-1 OTRAS ENFERMEDADES DE PIEL, TEJIDO SUBCUTÁNEO Y MAMA- Severidad 1	3	1,00	2,88	0,330	0,35
721-1 INFECC POSTOPERAT, POSTRAUMÁTIC Y DE OTROS DISPOSIT- Severidad 1	3	5,33	7,92	0,439	0,67

PRESENTACIÓN

1. ENTORNO

2. EQUIPAMIENTO E INFRAESTRUCTURA

3. ORGANIZACIÓN

4. LAS PERSONAS

5. ACTIVIDAD ASISTENCIAL GLOBAL

6. UNIDADES CLÍNICAS

7. EL IMPACTO ASISTENCIAL DE LA PANDEMIA

8. RECURSOS ECONÓMICOS

9. CIUDADANOS

10. FORMACIÓN Y DOCENCIA

11. EN IMÁGENES



6.3. ATENCIÓN HOSPITALARIA

# GINECOLOGÍA Y OBSTETRICIA

## OBSTETRICIA

### HOSPITALIZACIÓN

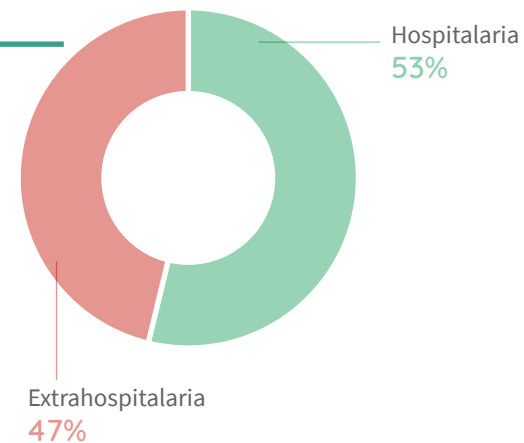
Altas Válidas	2.452
Altas no Criterio CMBD	18
Estancias	7.527
Estancia Media	3,07
EM Norma	2,95
Peso Medio. Índice Casuístico	0,275
Índice de Utilización de Estancias	1,04
Ganancia Potencial de Estancias	692
E. Media censal	2,83
% Ocupación	57,19

### CALIDAD

	Casos	%
Altas Codificadas	2.452	100,0%
Altas sin informe	16	0,7%
Exitus sin informe	0	0,0%
Altas 1 día de estancia	128	5,2%
Mortalidad	0	0,0%
Reingresos 30 días	100	4,5%

### CONSULTAS EXTERNAS

Primeras At. Primaria	2.535
Primeras At. Hospitalaria	1.409
Sucesivas	10.669
<b>Total</b>	<b>14.613</b>
Relación Suc. /Primeras	2,7



PRESENTACIÓN

1. ENTORNO

2. EQUIPAMIENTO E INFRAESTRUCTURA

3. ORGANIZACIÓN

4. LAS PERSONAS

5. ACTIVIDAD ASISTENCIAL GLOBAL

6. UNIDADES CLÍNICAS

7. EL IMPACTO ASISTENCIAL DE LA PANDEMIA

8. RECURSOS ECONÓMICOS

9. CIUDADANOS

10. FORMACIÓN Y DOCENCIA

11. EN IMÁGENES



# GINECOLOGÍA Y OBSTETRICIA

## GRD'S MÁS FRECUENTES EN HOSPITALIZACIÓN / OBSTETRICIA

	Altas	EMO	EME	Índice casuístico	IUE
560-1 PARTO-Severidad 1	786	3,02	2,36	0,232	1,28
560-2 PARTO-Severidad 2	486	2,89	2,85	0,250	1,01
540-1 CESÁREA-Severidad 1	177	3,56	3,80	0,375	0,94
540-2 CESÁREA-Severidad 2	59	4,08	4,75	0,438	0,86
560-3 PARTO-Severidad 3	56	3,45	3,82	0,352	0,90
542-2 PARTO CON PROC QUIR EXCEPTO D Y L Y/O ESTERILIZACIÓN-Severidad 2	52	3,08	2,91	0,295	1,06
566-2 OTROS DIAGNÓSTICOS ANTEPARTO-Severidad 2	41	3,93	3,81	0,287	1,03
566-1 OTROS DIAGNÓSTICOS ANTEPARTO-Severidad 1	40	4,60	2,96	0,220	1,55
565-1 FALSO TRABAJO DE PARTO-Severidad 1	28	1,29	2,04	0,149	0,63
540-3 CESÁREA-Severidad 3	24	5,08	8,56	0,623	0,59
541-2 PARTO CON ESTERILIZACIÓN Y/O DILATACIÓN Y LEGRADO-Severidad 2	16	3,06	3,02	0,406	1,01
563-2 TRABAJO DE PARTO PREMATURO-Severidad 2	16	3,50	4,38	0,259	0,80
563-1 TRABAJO DE PARTO PREMATURO-Severidad 1	15	4,20	3,05	0,209	1,38
544-1 DILATACIÓN Y LEGRADO, ASPIRACIÓN O HISTEROTOMÍA PARA DIAGNÓSTICOS OBSTÉTRICOS-Severidad 1	12	1,08	1,47	0,293	0,74
541-1 PARTO CON ESTERILIZACIÓN Y/O DILATACIÓN Y LEGRADO-Severidad 1	12	2,83	2,38	0,404	1,19
565-2 FALSO TRABAJO DE PARTO-Severidad 2	11	1,73	2,82	0,189	0,61
542-1 PARTO CON PROC QUIR EXCEPTO D Y L Y/O ESTERILIZACIÓN-Severidad 1	8	2,75	2,45	0,260	1,12
545-1 PROCEDIMIENTOS EMBARAZO ECTÓPICO-Severidad 1	6	1,67	2,38	0,419	0,70
546-1 OTROS PROC. QUIRÚRGICOS PARA DIAGNÓSTICOS OBSTÉTRICOS EXCEPTO PARTO-Severidad 1	6	2,17	3,68	0,359	0,59
561-2 DIAGNÓSTICOS POSTPARTO Y POSTABORTO SIN PROC QUIR-Severidad 2	4	3,75	4,59	0,268	0,82
544-2 DILATACIÓN Y LEGRADO, ASPIRACIÓN O HISTEROTOMÍA PARA DIAGNÓSTICOS OBSTÉTRICOS-Severidad 2	3	2,33	2,65	0,391	0,88
566-3 OTROS DIAGNÓSTICOS ANTEPARTO-Severidad 3	3	4,00	6,52	0,409	0,61
546-2 OTROS PROC. QUIRÚRGICOS PARA DIAGNÓSTICOS OBSTÉTRICOS EXCEPTO PARTO-Severidad 2	3	3,00	4,55	0,691	0,66
541-3 PARTO CON ESTERILIZACIÓN Y/O DILATACIÓN Y LEGRADO-Severidad 3	2	2,50	5,81	0,572	0,43
951-1 PROCEDIMIENTO MODERADAMENTE EXTENSIVO NO RELACIONADO CON DIAG. PRINCIPAL-Severidad 1	2	1,50	3,43	0,849	0,44

PRESENTACIÓN

1. ENTORNO

2. EQUIPAMIENTO E INFRAESTRUCTURA

3. ORGANIZACIÓN

4. LAS PERSONAS

5. ACTIVIDAD ASISTENCIAL GLOBAL

6. UNIDADES CLÍNICAS

7. EL IMPACTO ASISTENCIAL DE LA PANDEMIA

8. RECURSOS ECONÓMICOS

9. CIUDADANOS

10. FORMACIÓN Y DOCENCIA

11. EN IMÁGENES



6.3. ATENCIÓN HOSPITALARIA

# GINECOLOGÍA Y OBSTETRICIA

## ACTIVIDAD QUIRÚRGICA CON INGRESO

	H. Valme	H. El Tomillar
I. Programadas	432	-
I. Urgentes	428	-

Fuente: MIG

## ACTIVIDAD QUIRÚRGICA SIN INGRESO

	H. Valme	H. El Tomillar
I. Cirugía Mayor Ambulatoria	1.033	57
I. Cirugía menor Ambulatoria	183	14

Fuente: CMBD HDQ

CMA	Hospitalización	CCS más frecuentes en CMA	I. Resolución
482	7	CCS125 - Otra escisión de cuello uterino y útero	98,6%
237	1	GRP006 - Extracción de óvulos	99,6%
143	127	GRP020 - Escisión y destrucción de mama	53,0%
76	33	CCS127 - Dilatación y legrado	69,7%
47	1	GRP010 - Histeroscopia diagnóstica	97,9%
33	7	CCS132 - Otros procedimientos terapéuticos con uso de quirófano sobre órganos femeninos	82,5%
26	155	GRP014 - Ooforectomía y salpinguectomía	14,4%
16	2	GRP004 - Esterilización femenina	88,9%
13	14	CCS120 - Otras Intervenciones sobre ovario	48,1%
9	7	GRP023 - Tratamiento de incontinencia urinaria	56,3%
6	0	CCS116 - Procedimientos diagnóstico sobre genitales masculinos	100,0%
4	120	CCS067 - Otros procedimientos sobre los sistemas hemático y linfático	3,2%
3	10	GRP013 - Legrado ginecológico diagnóstico y terapéutico	23,1%
<b>1.101</b>	<b>559</b>	<b>Total</b>	<b>66,33%</b>

Fuentes: CMBD Hospitalización y HDQ

PRESENTACIÓN

1. ENTORNO

2. EQUIPAMIENTO E INFRAESTRUCTURA

3. ORGANIZACIÓN

4. LAS PERSONAS

5. ACTIVIDAD ASISTENCIAL GLOBAL

6. UNIDADES CLÍNICAS

7. EL IMPACTO ASISTENCIAL DE LA PANDEMIA

8. RECURSOS ECONÓMICOS

9. CIUDADANOS

10. FORMACIÓN Y DOCENCIA

11. EN IMÁGENES



PRESENTACIÓN

1. ENTORNO

2. EQUIPAMIENTO E INFRAESTRUCTURA

3. ORGANIZACIÓN

4. LAS PERSONAS

5. ACTIVIDAD ASISTENCIAL GLOBAL

6. UNIDADES CLÍNICAS

7. EL IMPACTO ASISTENCIAL DE LA PANDEMIA

8. RECURSOS ECONÓMICOS

9. CIUDADANOS

10. FORMACIÓN Y DOCENCIA

11. EN IMÁGENES

# HEMATOLOGÍA

**Directora:** Carmen Couto Caro  
**Responsable Cuidados:** Irene Fernández Gordon



## PROFESIONALES

Sanitario Facultativo	10
Sanitario No Facultativo	56
Gestión y Servicios	2
F. Interno Residente	2
<b>TOTAL</b>	<b>70</b>

## GASTO

Capítulo I	2.466.355
Capítulo II y IV	807.047
Farmacia hospitalaria	5.906.057

## CARTERA DE SERVICIOS

- Síndromes Mieloproliferativos
- Síndromes Mielodisplásicos
- Síndromes Linfoproliferativos
- Mieloma y GMSD
- Transfusiones
- Cuadro de insuficiencia Medular
- Patología Eritrocitaria
- Trastornos Leucocitarios
- Patología Oncohematológica
- Trastornos Plaquetarios
- Hemostasia y Trombosis
- Patología inmunohematologica asociada a la transfusión sanguínea
- Tumores sólidos excepto pediátricos, del SNC, y, sarcomas óseos no metastásicos
- Consejo genético/ Cáncer hereditario
- Quimioterapia, y Q. intratecal hormo-noterapia e inmunoterapia, control de toxicidad
- Programa de autocontrol en tratamiento anticoagulación oral con Sintrom
- Atención de pacientes con trasplante autólogo de médula ósea



6.3. ATENCIÓN HOSPITALARIA

# HEMATOLOGÍA

PRESENTACIÓN

1. ENTORNO

2. EQUIPAMIENTO E INFRAESTRUCTURA

3. ORGANIZACIÓN

4. LAS PERSONAS

5. ACTIVIDAD ASISTENCIAL GLOBAL

6. UNIDADES CLÍNICAS

7. EL IMPACTO ASISTENCIAL DE LA PANDEMIA

8. RECURSOS ECONÓMICOS

9. CIUDADANOS

10. FORMACIÓN Y DOCENCIA

11. EN IMÁGENES

## HOSPITALIZACIÓN


Altas Válidas	261
Altas no Criterio CMBD	5
Estancias	3.473
Estancia Media	13,31
EM Norma	12,07
Peso Medio. Índice Casuístico	1,352
Índice de Utilización de Estancias	1,10
Ganancia Potencial de Estancias	762
E. Media censal	10,38
% Ocupación	71,81

## CALIDAD

	Casos	%
Altas Codificadas	261	100,0%
Altas sin informe	15	6,1%
Exitus sin informe	0	0,0%
Altas 1 día de estancia	32	12,3%
Mortalidad	14	5,4%
Reingresos 30 días	30	12,9%

## CONSULTAS EXTERNAS

Primeras At. Primaria	704
Primeras At. Hospitalaria	515
Sucesivas	19.350
<b>Total</b>	<b>20.569</b>
Relación Suc. /Primeras	15,9



Hospitalaria  
**100%**

Extrahospitalaria  
**0%**



6.3. ATENCIÓN HOSPITALARIA

# HEMATOLOGÍA

## GRD'S MÁS FRECUENTES EN HOSPITALIZACIÓN

	Altas	EMO	EME	Índice casuístico	IUE
696-2 OTRA QUIMIOTERAPIA- Severidad 2	44	3,52	4,44	0,813	0,79
660-2 DIAG MAYORES HEMATOLÓGICOS/INMUNOLÓGICOS EXCEPTO CRISIS POR CÉLULAS FALCIFORMES Y COAGULACIÓN- Severidad 2	15	6,07	7,32	0,646	0,83
695-3 QUIMIOTERAPIA POR LEUCEMIA AGUDA- Severidad 3	10	27,80	18,00	1,713	1,54
691-3 LINFOMA, MIELOMA Y LEUCEMIA NO AGUDA- Severidad 3	10	15,50	17,11	1,369	0,91
690-4 LEUCEMIA AGUDA- Severidad 4	10	30,80	32,04	5,043	0,96
663-1 OTRA ANEMIA Y TRASTORNOS HEMATOLÓGICOS Y DE ÓRGANOS HEMATOPOYÉTICOS- Severidad 1	9	1,00	4,73	0,407	0,21
691-2 LINFOMA, MIELOMA Y LEUCEMIA NO AGUDA- Severidad 2	9	5,67	10,75	0,941	0,53
661-1 TRASTORNOS DE LA COAGULACIÓN Y PLAQUETAS- Severidad 1	8	5,38	4,72	0,588	1,14
661-2 TRASTORNOS DE LA COAGULACIÓN Y PLAQUETAS- Severidad 2	7	4,57	6,99	0,853	0,65
681-3 OTRO PROC QUIRÚRGICO PARA NEOPLASMAS LINFÁTICOS/HEMATOPOYÉTICOS/OTROS- Severidad 3	7	24,71	19,07	2,067	1,30
691-4 LINFOMA, MIELOMA Y LEUCEMIA NO AGUDA- Severidad 4	6	16,17	25,58	2,831	0,63
695-2 QUIMIOTERAPIA POR LEUCEMIA AGUDA- Severidad 2	6	11,50	8,13	0,739	1,41
660-1 DIAG MAYORES HEMATOLÓGICOS/INMUNOLÓGICOS EXCEPTO CRISIS POR CÉLULAS FALCIFORMES Y COAGULACIÓN- Severidad 1	6	9,17	6,23	0,564	1,47
660-3 DIAG MAYORES HEMATOLÓGICOS/INMUNOLÓGICOS EXCEPTO CRISIS POR CÉLULAS FALCIFORMES Y COAGULACIÓN- Severidad 3	6	12,33	10,93	0,959	1,13
691-1 LINFOMA, MIELOMA Y LEUCEMIA NO AGUDA- Severidad 1	5	6,20	6,38	0,931	0,97
695-4 QUIMIOTERAPIA POR LEUCEMIA AGUDA- Severidad 4	5	46,60	32,25	4,948	1,44
720-3 SEPTICEMIA E INFECCIONES DISEMINADAS- Severidad 3	4	15,25	10,93	0,813	1,40
469-2 DAÑO AGUDO DE RINÓN- Severidad 2	4	9,00	8,14	0,459	1,11
660-4 DIAG MAYORES HEMATOLÓGICOS/INMUNOLÓGICOS EXCEPTO CRISIS POR CÉLULAS FALCIFORMES Y COAGULACIÓN- Severidad 4	4	22,00	23,52	2,438	0,94
862-3 OTROS CUIDADOS POSTERIORES Y CONVALECENCIA- Severidad 3	4	17,00	12,17	0,749	1,40
681-4 OTRO PROCEDIMIENTO QUIRÚRGICO PARA NEOPLASMAS LINFÁTICOS/HEMATOPOYÉTICOS/OTROS- Severidad 4	4	52,00	35,72	4,864	1,46
862-4 OTROS CUIDADOS POSTERIORES Y CONVALECENCIA- Severidad 4	4	19,75	23,64	1,482	0,84
696-3 OTRA QUIMIOTERAPIA- Severidad 3	4	6,25	6,96	1,168	0,90
469-3 DAÑO AGUDO DE RINÓN- Severidad 3	3	3,00	11,17	0,687	0,27
696-4 OTRA QUIMIOTERAPIA- Severidad 4	3	38,00	21,79	2,687	1,74

PRESENTACIÓN

1. ENTORNO

2. EQUIPAMIENTO E INFRAESTRUCTURA

3. ORGANIZACIÓN

4. LAS PERSONAS

5. ACTIVIDAD ASISTENCIAL GLOBAL

6. UNIDADES CLÍNICAS

7. EL IMPACTO ASISTENCIAL DE LA PANDEMIA

8. RECURSOS ECONÓMICOS

9. CIUDADANOS

10. FORMACIÓN Y DOCENCIA

11. EN IMÁGENES



6.3. ATENCIÓN HOSPITALARIA

# HEMATOLOGÍA

## LABORATORIO

ACTIVIDAD POR LÍNEA FUNCIONAL	Determinaciones	URV
Hemogramas rutina	410.827	784.332
Coagulación rutina	184.825	912.953
Velocidad de sedimentación Globular	108.150	40.990
Banco	64.017	1.410.928
Biología Molecular	302	28.960
Controles INR	86.768	1.405.694
Técnicas de coagulación especial	39.900	629.011
Estudios de citometría	12.036	640.509
Eritopatología y citomorfología	330.619	1.704.630
Hemogramas de urgencias	101.031	322.920
Coagulación de urgencias	208.353	1.824.702
<b>Total</b>	<b>1.558.336</b>	<b>9.811.873</b>

### ACTIVIDAD TRANSFUSIONAL

Nº de pacientes transfundidos	2.301
Nº de pruebas cruzadas efectuadas	11.590
Nº de unidades especificando fenotipo solicitadas para transfusión	549



PRESENTACIÓN

1.  
ENTORNO

2.  
EQUIPAMIENTO E  
INFRAESTRUCTURA

3.  
ORGANIZACIÓN

4.  
LAS PERSONAS

5.  
ACTIVIDAD  
ASISTENCIAL  
GLOBAL

6.  
UNIDADES  
CLÍNICAS

7.  
EL IMPACTO  
ASISTENCIAL  
DE LA PANDEMIA

8.  
RECURSOS  
ECONÓMICOS

9.  
CIUDADANOS

10.  
FORMACIÓN  
Y DOCENCIA

11.  
EN IMÁGENES





PRESENTACIÓN

1. ENTORNO

2. EQUIPAMIENTO E INFRAESTRUCTURA

3. ORGANIZACIÓN

4. LAS PERSONAS

5. ACTIVIDAD ASISTENCIAL GLOBAL

6. UNIDADES CLÍNICAS

7. EL IMPACTO ASISTENCIAL DE LA PANDEMIA

8. RECURSOS ECONÓMICOS

9. CIUDADANOS

10. FORMACIÓN Y DOCENCIA

11. EN IMÁGENES

# LABORATORIOS (INTERCENTROS)

**Director:** Antonio Moro Ortiz  
**Responsable Cuidados:** José Sánchez Carvajal



### PROFESIONALES

Sanitario Facultativo	8
Sanitario No Facultativo	35
Gestión y Servicios	7
F. Interno Residente	4
<b>TOTAL</b>	<b>54</b>

### GASTO

Capítulo I	1.669.956
Capítulo II y IV	3.041.989
Farmacia hospitalaria	-

### CARTERA DE SERVICIOS

- Bioquímica general
- Hormonas
- Marcadores tumorales
- Proteínas
- Líquidos biológicos
- Orinas
- Unidad de reproducción
- Urgencias
- Monitorización de fármacos
- Biología Molecular
- Absorción Atómica
- Cribado prenatal
- Monitorización de fármacos biológicos



6.3. ATENCIÓN HOSPITALARIA

# LABORATORIOS

ÁREA FUNCIONAL	Pruebas
Bioquímica General	4.340.104
Urgencias	776.283
Orinas	549.116
Fármacos	10.427
Hormonas y Marcadores Tumorales	418.394
Proteínas	238.775
Reproducción y Diagnóstico Prenatal	9.565
Otras secciones-Laboratorios Externos	278.087
Total Pruebas	6.620.751
Total URVs	31.776.200
Tiempo medio de respuesta rutina	15 horas
Tiempo medio de respuesta urgencias	34.7 minutos

Laboratorio reproducción humana	Pruebas
<b>Andrología</b>	
Prueba capacitación de semen	708
<b>Embriología</b>	
Ciclos con punción	233
Ciclos con embriones criopreservados	203
Transferencias	250
Procesos vitrificación embriones	338
Procesos Desvitrificación embriones	232
Ciclos de ovodonación	12
Ciclos de preservación de fertilidad femenina	4

PRESENTACIÓN

1.  
ENTORNO

2.  
EQUIPAMIENTO E  
INFRAESTRUCTURA

3.  
ORGANIZACIÓN

4.  
LAS PERSONAS

5.  
ACTIVIDAD  
ASISTENCIAL  
GLOBAL

6.  
UNIDADES  
CLÍNICAS

7.  
EL IMPACTO  
ASISTENCIAL  
DE LA PANDEMIA

8.  
RECURSOS  
ECONÓMICOS

9.  
CIUDADANOS

10.  
FORMACIÓN  
Y DOCENCIA

11.  
EN IMÁGENES



PRESENTACIÓN

1. ENTORNO

2. EQUIPAMIENTO E INFRAESTRUCTURA

3. ORGANIZACIÓN

4. LAS PERSONAS

5. ACTIVIDAD ASISTENCIAL GLOBAL

6. UNIDADES CLÍNICAS

7. EL IMPACTO ASISTENCIAL DE LA PANDEMIA

8. RECURSOS ECONÓMICOS

9. CIUDADANOS

10. FORMACIÓN Y DOCENCIA

11. EN IMÁGENES

# MEDICINA FÍSICA Y REHABILITACIÓN

**Director:** José Antonio Expósito Tirado  
**Responsable Cuidados:** Manuel Ramírez Morales



### PROFESIONALES

Sanitario Facultativo	11
Sanitario No Facultativo	43
Gestión y Servicios	6
F. Interno Residente	1
<b>TOTAL</b>	<b>61</b>

### GASTO

Capítulo I	2.061.967
Capítulo II y IV	21.485
Farmacia hospitalaria	58.892

### CARTERA DE SERVICIOS

- Infiltración de toxina botulínica (espasticidad)
- Infiltración articular y de partes blandas
- Valoración e indicación de tratamiento ortoprotésico
- Aplicación de corsé de yeso E.D.F. (escoliosis idiopática)
- Electroterapia
- Cinesiterapia
- Terapia ocupacional



6.3. ATENCIÓN HOSPITALARIA

# MEDICINA FÍSICA Y REHABILITACIÓN

PRESENTACIÓN

1. ENTORNO

2. EQUIPAMIENTO E INFRAESTRUCTURA

3. ORGANIZACIÓN

4. LAS PERSONAS

5. ACTIVIDAD ASISTENCIAL GLOBAL

6. UNIDADES CLÍNICAS

7. EL IMPACTO ASISTENCIAL DE LA PANDEMIA

8. RECURSOS ECONÓMICOS

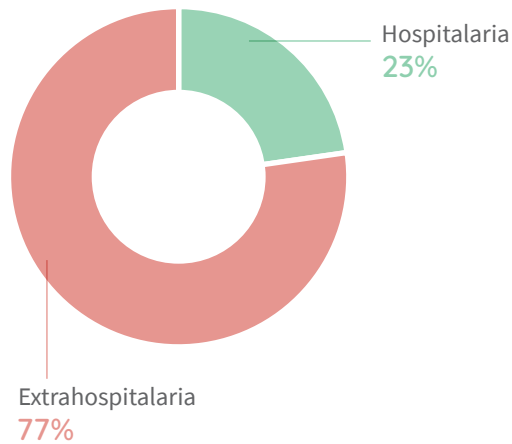
9. CIUDADANOS

10. FORMACIÓN Y DOCENCIA

11. EN IMÁGENES

## CONSULTAS EXTERNAS

Primeras At. Primaria	9.483
Primeras At. Hospitalaria	4.118
Sucesivas	19.501
<b>Total</b>	<b>33.102</b>
Relación Suc. /Primeras	1,4
Pacientes valorados Interconsultas de Hospitalización	384



## ATENCIÓN HOSPITALARIA

### FISIOTERAPIA

Nº Fisioterapeutas	15
Pacientes tratamiento individual 1ª Vez	1.379
Altas pacientes tratamiento individual	1.321
Asistencias tratamiento individual	23.213

### TERAPIA OCUPACIONAL

Nº Terapeutas	1
Pacientes tratam. individual 1ª Vez	925
Altas pacientes tratamiento individual	33
Asistencias tratamiento individual	925

### PROCEDIMIENTOS

Ecografías Musculoesqueléticas	792
Infiltraciones de toxina botulínica	314

## ATENCIÓN PRIMARIA

### FISIOTERAPIA

<b>Total pacientes nuevos</b>	<b>2.889</b>
Fisioterapia Individual	1.751
Fisioterapia Grupal	779
Electroterapia	68
Atención domiciliaria	291
<b>Total asistencias</b>	<b>32.056</b>
Fisioterapia Individual	26.509
Fisioterapia Grupal	3.721
Electroterapia	998
Atención domiciliaria	828



6.3. ATENCIÓN HOSPITALARIA

PRESENTACIÓN

1. ENTORNO

2. EQUIPAMIENTO E INFRAESTRUCTURA

3. ORGANIZACIÓN

4. LAS PERSONAS

5. ACTIVIDAD ASISTENCIAL GLOBAL

6. UNIDADES CLÍNICAS

7. EL IMPACTO ASISTENCIAL DE LA PANDEMIA

8. RECURSOS ECONÓMICOS

9. CIUDADANOS

10. FORMACIÓN Y DOCENCIA

11. EN IMÁGENES

# MEDICINA INTERNA

**Director:** José Antonio Mira Escarti  
**Responsables Cuidados:** Natalia Herrera Moreno  
 Jesús Alberto León López  
 Valme Gómez Sanchez  
 Francisco José Hidalgo Llonis



## PROFESIONALES

Sanitario Facultativo	32
Sanitario No Facultativo	123
Gestión y Servicios	33
F. Interno Residente	9
<b>TOTAL</b>	<b>197</b>

## GASTO

Capítulo I	7.025.719
Capítulo II y IV	872.012
Farmacia hospitalaria	1.285.769

## CARTERA DE SERVICIOS

- Hipertensión Arterial
- Enfermedades sistémicas
- Consulta diagnóstica rápida
- Coasistencias de pacientes de espec. quirúrgicas y médicas
- Hospital de día
- Pacientes pluripatológicos
- Cuidados paliativos oncológicos y no oncológicos
- Insuficiencia cardíaca



# MEDICINA INTERNA

PRESENTACIÓN

1. ENTORNO

2. EQUIPAMIENTO E INFRAESTRUCTURA

3. ORGANIZACIÓN

4. LAS PERSONAS

5. ACTIVIDAD ASISTENCIAL GLOBAL

6. UNIDADES CLÍNICAS

7. EL IMPACTO ASISTENCIAL DE LA PANDEMIA

8. RECURSOS ECONÓMICOS

9. CIUDADANOS

10. FORMACIÓN Y DOCENCIA

11. EN IMÁGENES

## HOSPITALIZACIÓN

Altas Válidas	5.359
Altas no Criterio CMBD	12
Estancias	53.007
Estancia Media	9,92
EM Norma	10,20
Peso Medio. Índice Casuístico	0,830
Índice de Utilización de Estancias	0,97
Ganancia Potencial de Estancias	4.077
E. Media censal	8,45
% Ocupación	80,80

## CALIDAD

	Casos	%
Altas Codificadas	5.359	100,0%
Altas sin informe	116	2,7%
Exitus sin informe	136	12,7%
Altas 1 día de estancia	147	2,7%
Mortalidad	1.067	19,9%
Reingresos 30 días	595	15,1%

## CONSULTAS EXTERNAS H. VALME

Primeras At. Primaria	961
Primeras At. Hospitalaria	1.782
Sucesivas	6.044
<b>Total</b>	<b>8.787</b>
Relación Suc. /Primeras	2,2

## CONSULTAS EXTERNAS H. EL TOMILLAR

Primeras At. Primaria	164
Primeras At. Hospitalaria	643
Sucesivas	9.047
<b>Total</b>	<b>9.854</b>
Relación Suc. /Primeras	11,2



Hospitalaria 100%

Extrahospitalaria 0%



# MEDICINA INTERNA

## GRD'S MÁS FRECUENTES EN HOSPITALIZACIÓN

	Altas	EMO	EME	Índice casuístico	IUE
194-3 INSUFICIENCIA CARDIACA-Severidad 3	436	8,41	9,76	0,658	0,86
194-2 INSUFICIENCIA CARDIACA-Severidad 2	247	7,44	7,77	0,472	0,96
194-4 INSUFICIENCIA CARDIACA-Severidad 4	229	11,92	12,07	1,065	0,99
720-3 SEPTICEMIA E INFECCIONES DISEMINADAS-Severidad 3	220	10,38	10,93	0,813	0,95
137-3 INFECCIONES E INFLAMACIONES PULMONARES MAYORES-Severidad 3	198	10,16	11,12	0,824	0,91
720-4 SEPTICEMIA E INFECCIONES DISEMINADAS-Severidad 4	162	14,53	13,57	1,617	1,07
139-3 OTRA NEUMONÍA-Severidad 3	133	9,78	9,13	0,654	1,07
139-4 OTRA NEUMONÍA-Severidad 4	123	12,36	11,44	1,082	1,08
137-4 INFECCIONES E INFLAMACIONES PULMONARES MAYORES-Severidad 4	102	12,32	13,62	1,319	0,90
137-2 INFECCIONES E INFLAMACIONES PULMONARES MAYORES-Severidad 2	99	7,35	10,47	0,592	0,70
463-3 INFECCIONES DE RIÑÓN Y TRACTO URINARIO-Severidad 3	93	8,97	9,86	0,565	0,91
469-2 DAÑO AGUDO DE RINÓN-Severidad 2	90	6,60	8,14	0,459	0,81
240-3 NEOPLASIA MALIGNA DIGESTIVA-Severidad 3	83	10,17	12,15	0,894	0,84
249-3 OTRAS GASTROENTERITIS, NÁUSEAS Y VÓMITOS-Severidad 3	76	9,30	8,52	0,565	1,09
140-4 ENFERMEDAD PULMONAR OBSTRUCTIVA CRÓNICA-Severidad 4	74	9,68	10,27	0,899	0,94
144-3 OTROS DIAGNÓSTICOS MENORES, SIGNOS Y SÍNTOMAS DE APARATO RESPIRATORIO-Severidad 3	74	10,26	9,90	0,671	1,04
463-2 INFECCIONES DE RIÑÓN Y TRACTO URINARIO-Severidad 2	72	7,69	6,56	0,440	1,17
139-2 OTRA NEUMONÍA-Severidad 2	68	8,34	7,77	0,454	1,07
469-3 DAÑO AGUDO DE RINÓN-Severidad 3	67	10,03	11,17	0,687	0,90
144-2 OTROS DIAGNÓSTICOS MENORES, SIGNOS Y SÍNTOMAS DE APARATO RESPIRATORIO-Severidad 2	58	8,00	7,51	0,513	1,07
136-3 NEOPLASIAS RESPIRATORIAS-Severidad 3	55	9,56	11,01	0,911	0,87
466-3 MALFUNCIONAMIENTO, REACCIÓN O COMPLICACIÓN DE DISPOSITIVO QUIRÚRGICO GENITOURINARIO-Severidad 3	53	9,70	8,44	0,726	1,15
720-2 SEPTICEMIA E INFECCIONES DISEMINADAS-Severidad 2	52	8,33	9,04	0,554	0,92
140-3 ENFERMEDAD PULMONAR OBSTRUCTIVA CRÓNICA-Severidad 3	50	8,46	8,97	0,596	0,94
240-2 NEOPLASIA MALIGNA DIGESTIVA-Severidad 2	41	9,80	8,71	0,673	1,13

PRESENTACIÓN

1. ENTORNO

2. EQUIPAMIENTO E INFRAESTRUCTURA

3. ORGANIZACIÓN

4. LAS PERSONAS

5. ACTIVIDAD ASISTENCIAL GLOBAL

6. UNIDADES CLÍNICAS

7. EL IMPACTO ASISTENCIAL DE LA PANDEMIA

8. RECURSOS ECONÓMICOS

9. CIUDADANOS

10. FORMACIÓN Y DOCENCIA

11. EN IMÁGENES



PRESENTACIÓN

1. ENTORNO

2. EQUIPAMIENTO E INFRAESTRUCTURA

3. ORGANIZACIÓN

4. LAS PERSONAS

5. ACTIVIDAD ASISTENCIAL GLOBAL

6. UNIDADES CLÍNICAS

7. EL IMPACTO ASISTENCIAL DE LA PANDEMIA

8. RECURSOS ECONÓMICOS

9. CIUDADANOS

10. FORMACIÓN Y DOCENCIA

11. EN IMÁGENES

# NEUMOLOGÍA

**Director:** Francisco Campos Rodríguez  
**Responsable Cuidados:** Rosario del Valle Rodríguez

## PROFESIONALES

Sanitario Facultativo	13
Sanitario No Facultativo	42
Gestión y Servicios	4
F. Interno Residente	4
<b>TOTAL</b>	<b>63</b>

## GASTO

Capítulo I	2.194.090
Capítulo II y IV	218.169
Farmacia hospitalaria	1.349.138



## CARTERA DE SERVICIOS

- Fibrobronoscopias
- Toracoscopias
- Drenaje pleurales
- Test de sensibilidad cutánea
- Test de provocación bronquial
- Determinación de volúmenes y resistencias pulmonares
- Estudio del sueño
- Consultas monográficas:
  - Tuberculosis
  - Patología oncológica
  - Tabaquismo





# NEUMOLOGÍA

PRESENTACIÓN

1. ENTORNO

2. EQUIPAMIENTO E INFRAESTRUCTURA

3. ORGANIZACIÓN

4. LAS PERSONAS

5. ACTIVIDAD ASISTENCIAL GLOBAL

6. UNIDADES CLÍNICAS

7. EL IMPACTO ASISTENCIAL DE LA PANDEMIA

8. RECURSOS ECONÓMICOS

9. CIUDADANOS

10. FORMACIÓN Y DOCENCIA

11. EN IMÁGENES

## HOSPITALIZACIÓN

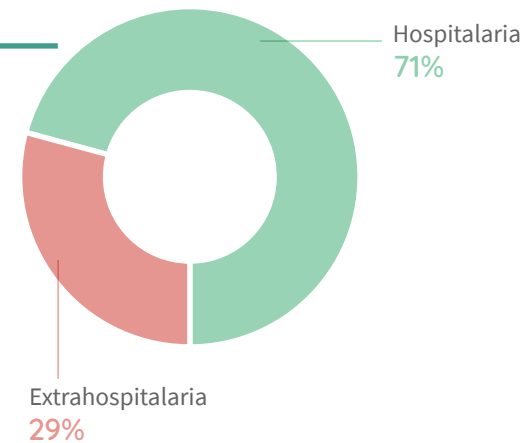
Altas Válidas	1.152
Altas no Criterio CMBD	10
Estancias	8.425
Estancia Media	7,32
EM Norma	8,99
Peso Medio. Índice Casuístico	0,674
Índice de Utilización de Estancias	0,81
Ganancia Potencial de Estancias	444
E. Media censal	5,40
% Ocupación	75,32

## CALIDAD

	Casos	%
Altas Codificadas	1.152	100,0%
Altas sin informe	18	1,7%
Exitus sin informe	36	38,7%
Altas 1 día de estancia	60	5,2%
Mortalidad	93	8,1%
Reingresos 30 días	94	9,8%

## CONSULTAS EXTERNAS

Primeras At. Primaria	1.554
Primeras At. Hospitalaria	2.051
Sucesivas	12.339
<b>Total</b>	<b>15.944</b>
Relación Suc. /Primeras	3,4





6.3. ATENCIÓN HOSPITALARIA

# NEUMOLOGÍA

## GRD'S MÁS FRECUENTES EN HOSPITALIZACIÓN

	Altas	EMO	EME	Índice casuístico	IUE
137-2 INFECCIONES E INFLAMACIONES PULMONARES MAYORES-Severidad 2	144	5,90	10,47	0,592	0,56
137-3 INFECCIONES E INFLAMACIONES PULMONARES MAYORES-Severidad 3	78	8,82	11,12	0,824	0,79
139-2 OTRA NEUMONÍA-Severidad 2	77	7,16	7,77	0,454	0,92
139-1 OTRA NEUMONÍA-Severidad 1	73	4,55	5,59	0,329	0,81
140-3 ENFERMEDAD PULMONAR OBSTRUCTIVA CRÓNICA-Severidad 3	72	6,58	8,97	0,596	0,73
139-3 OTRA NEUMONÍA-Severidad 3	61	8,39	9,13	0,654	0,92
135-1 TRAUMATISMOS TORÁCICOS PRINCIPALES-Severidad 1	39	4,49	5,52	0,571	0,81
133-2 FALLO RESPIRATORIO-Severidad 2	39	6,56	7,46	0,558	0,88
134-2 EMBOLISMO PULMONAR-Severidad 2	39	6,62	8,36	0,577	0,79
140-2 ENFERMEDAD PULMONAR OBSTRUCTIVA CRÓNICA-Severidad 2	37	7,22	7,61	0,477	0,95
136-2 NEOPLASIAS RESPIRATORIAS-Severidad 2	32	6,47	7,98	0,714	0,81
134-1 EMBOLISMO PULMONAR-Severidad 1	31	6,32	7,13	0,448	0,89
136-3 NEOPLASIAS RESPIRATORIAS-Severidad 3	29	7,55	11,01	0,911	0,69
140-4 ENFERMEDAD PULMONAR OBSTRUCTIVA CRÓNICA-Severidad 4	22	9,45	10,27	0,899	0,92
143-1 OTRAS ENFERMEDADES RESPIRATORIAS EXCEPTO SIGNOS, SÍNTOMAS Y DIAG. MENORES-Severidad 1	21	3,90	4,53	0,377	0,86
137-4 INFECCIONES E INFLAMACIONES PULMONARES MAYORES-Severidad 4	20	11,30	13,62	1,319	0,83
141-1 ASMA-Severidad 1	20	5,30	4,97	0,304	1,07
134-3 EMBOLISMO PULMONAR-Severidad 3	20	8,80	10,68	0,794	0,82
144-2 OTROS DIAGNÓSTICOS MENORES, SIGNOS Y SÍNTOMAS DE APARATO RESPIRATORIO-Severidad 2	19	4,42	7,51	0,513	0,59
144-1 OTROS DIAGNÓSTICOS MENORES, SIGNOS Y SÍNTOMAS DE APARATO RESPIRATORIO-Severidad 1	16	3,69	4,93	0,397	0,75
139-4 OTRA NEUMONÍA-Severidad 4	15	9,33	11,44	1,082	0,82
145-1 BRONQUITIS AGUDA Y SÍNTOMAS RELACIONADOS-Severidad 1	13	3,23	4,35	0,373	0,74
133-3 FALLO RESPIRATORIO-Severidad 3	13	14,62	9,76	0,763	1,50
143-2 OTRAS ENFERMEDADES RESPIRATORIAS EXCEPTO SIGNOS, SÍNTOMAS Y DIAG. MENORES-Severidad 2	11	5,00	7,34	0,528	0,68
141-3 ASMA-Severidad 3	10	6,30	7,10	0,610	0,89

PRESENTACIÓN

1. ENTORNO

2. EQUIPAMIENTO E INFRAESTRUCTURA

3. ORGANIZACIÓN

4. LAS PERSONAS

5. ACTIVIDAD ASISTENCIAL GLOBAL

6. UNIDADES CLÍNICAS

7. EL IMPACTO ASISTENCIAL DE LA PANDEMIA

8. RECURSOS ECONÓMICOS

9. CIUDADANOS

10. FORMACIÓN Y DOCENCIA

11. EN IMÁGENES



6.3. ATENCIÓN HOSPITALARIA

< ÍNDICE GENERAL

PRESENTACIÓN

1. ENTORNO

2. EQUIPAMIENTO E INFRAESTRUCTURA

3. ORGANIZACIÓN

4. LAS PERSONAS

5. ACTIVIDAD ASISTENCIAL GLOBAL

6. UNIDADES CLÍNICAS

7. EL IMPACTO ASISTENCIAL DE LA PANDEMIA

8. RECURSOS ECONÓMICOS

9. CIUDADANOS

10. FORMACIÓN Y DOCENCIA

11. EN IMÁGENES

# NEUROLOGÍA

**Directora:** Eva Cuartero Rodríguez  
**Responsable Cuidados:** Gemma Prieto Altemir



## PROFESIONALES

Sanitario Facultativo	11
Sanitario No Facultativo	30
Gestión y Servicios	3
F. Interno Residente	4
<b>TOTAL</b>	<b>47</b>

## GASTO

Capítulo I	1.684.720
Capítulo II y IV	148.701
Farmacia hospitalaria	4.363.497

## CARTERA DE SERVICIOS

- Patología cerebro vascular
- Epilepsia
- Enfermedades desmielinizantes
- Demencias
- Patología extrapiramidal
- Toxina botulínica
- Cefaleas
- Patología neuromusculares
- Patología del sueño
- Consulta de alto rendimiento de Síndrome del Túnel del Carpo
- Monitorización neurofisiológica intraoperatoria de columna dorsolumbar
- Consulta de terapia con toxina botulínica en cefaleas refractarias



6.3. ATENCIÓN HOSPITALARIA

# NEUROLOGÍA

## HOSPITALIZACIÓN

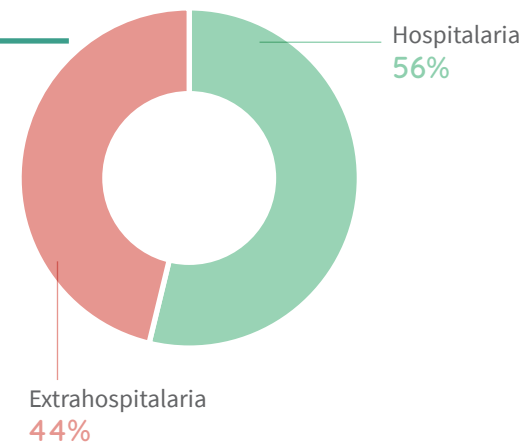
Altas Válidas	874
Altas no Criterio CMBD	8
Estancias	6.664
Estancia Media	7,62
EM Norma	8,16
Peso Medio. Índice Casuístico	0,685
Índice de Utilización de Estancias	0,93
Ganancia Potencial de Estancias	575
E. Media censal	6,57
% Ocupación	76,49

## CALIDAD

	Casos	%
Altas Codificadas	874	100,0%
Altas sin informe	21	2,5%
Exitus sin informe	6	24,0%
Altas 1 día de estancia	38	4,3%
Mortalidad	25	2,9%
Reingresos 30 días	36	4,7%

## CONSULTAS EXTERNAS

Primeras At. Primaria	3.423
Primeras At. Hospitalaria	2.399
Sucesivas	13.551
<b>Total</b>	<b>19.373</b>
Relación Suc. /Primeras	2,3



PRESENTACIÓN

1. ENTORNO

2. EQUIPAMIENTO E INFRAESTRUCTURA

3. ORGANIZACIÓN

4. LAS PERSONAS

5. ACTIVIDAD ASISTENCIAL GLOBAL

6. UNIDADES CLÍNICAS

7. EL IMPACTO ASISTENCIAL DE LA PANDEMIA

8. RECURSOS ECONÓMICOS

9. CIUDADANOS

10. FORMACIÓN Y DOCENCIA

11. EN IMÁGENES



## 6.3. ATENCIÓN HOSPITALARIA

# NEUROLOGÍA

### GRD'S MÁS FRECUENTES EN HOSPITALIZACIÓN

	Altas	EMO	EME	Índice casuístico	IUE
045-2 ACVA Y OCLUSIONES PRECEREBRALES CON INFARTO- Severidad 2	223	6,58	8,03	0,667	0,82
045-3 ACVA Y OCLUSIONES PRECEREBRALES CON INFARTO- Severidad 3	55	9,64	12,14	0,896	0,79
045-1 ACVA Y OCLUSIONES PRECEREBRALES CON INFARTO- Severidad 1	42	6,00	6,21	0,544	0,97
047-2 ACCIDENTE ISQUÉMICO TRANSITORIO- Severidad 2	39	6,05	5,60	0,542	1,08
058-2 OTRAS ENFERMEDADES DEL SISTEMA NERVIOSO- Severidad 2	32	6,88	7,62	0,612	0,90
058-1 OTRAS ENFERMEDADES DEL SISTEMA NERVIOSO- Severidad 1	30	5,33	5,51	0,510	0,97
053-2 CONVULSIONES- Severidad 2	26	7,08	6,29	0,499	1,12
054-1 MIGRAÑA Y OTRAS CEFALÉAS- Severidad 1	25	5,84	4,46	0,404	1,31
047-1 ACCIDENTE ISQUÉMICO TRANSITORIO- Severidad 1	25	4,76	5,11	0,500	0,93
044-2 HEMORRAGIA INTRACRANEAL- Severidad 2	24	7,96	10,05	0,742	0,79
042-2 TRASTORNOS DEGENERATIVOS DE SISTEMA NERVIOSO, EXCEPTO ESCLEROSIS MÚLTIPLE- Severidad 2	20	6,05	9,85	0,574	0,61
043-1 ESCLEROSIS MÚLTIPLE Y OTRAS ENFERMEDADES DESMIELINIZANTES- Severidad 1	17	5,06	5,31	0,608	0,95
045-4 ACVA Y OCLUSIONES PRECEREBRALES CON INFARTO- Severidad 4	13	14,08	17,34	1,652	0,81
054-2 MIGRAÑA Y OTRAS CEFALÉAS- Severidad 2	12	5,50	5,19	0,479	1,06
053-3 CONVULSIONES- Severidad 3	11	7,27	9,03	0,664	0,81
053-1 CONVULSIONES- Severidad 1	11	5,00	3,46	0,408	1,45
044-3 HEMORRAGIA INTRACRANEAL- Severidad 3	10	12,10	10,45	1,009	1,16
082-2 INFECCIONES Y OTRAS ENFERMEDADES OCULARES- Severidad 2	10	6,80	5,69	0,514	1,20
082-1 INFECCIONES Y OTRAS ENFERMEDADES OCULARES- Severidad 1	10	4,80	4,27	0,396	1,12
048-1 TRASTORNOS DE NERVIOS CRANEALES, PERIFÉRICOS Y AUTÓNOMOS- Severidad 1	9	5,44	6,07	0,512	0,90
042-1 TRASTORNOS DEGENERATIVOS DE SISTEMA NERVIOSO, EXCEPTO ESCLEROSIS MÚLTIPLE- Severidad 1	9	4,00	6,72	0,501	0,59
041-2 NEOPLASIAS DE SISTEMA NERVIOSO- Severidad 2	8	10,38	9,22	0,669	1,12
048-2 TRASTORNOS DE NERVIOS CRANEALES, PERIFÉRICOS Y AUTÓNOMOS- Severidad 2	8	7,88	8,88	0,546	0,89
347-1 OTROS PROBLEMAS DE LA ESPALDA Y CUELLO, FRACTURAS Y HERIDAS- Severidad 1	8	6,63	6,22	0,494	1,07
055-2 TRAUMATISMO CRANEAL CON COMA >1H O HEMORRAGIA- Severidad 2	8	7,25	8,64	0,688	0,84

PRESENTACIÓN

1.  
ENTORNO

2.  
EQUIPAMIENTO E  
INFRAESTRUCTURA

3.  
ORGANIZACIÓN

4.  
LAS PERSONAS

5.  
ACTIVIDAD  
ASISTENCIAL  
GLOBAL

6.  
UNIDADES  
CLÍNICAS

7.  
EL IMPACTO  
ASISTENCIAL  
DE LA PANDEMIA

8.  
RECURSOS  
ECONÓMICOS

9.  
CIUDADANOS

10.  
FORMACIÓN  
Y DOCENCIA

11.  
EN IMÁGENES



6.3. ATENCIÓN HOSPITALARIA

# OFTALMOLOGÍA

**Directora:** Ana María García Bernal  
**Responsable Cuidados:** Carmen Cobos Sanchís



PRESENTACIÓN

1. ENTORNO

2. EQUIPAMIENTO E INFRAESTRUCTURA

3. ORGANIZACIÓN

4. LAS PERSONAS

5. ACTIVIDAD ASISTENCIAL GLOBAL

6. UNIDADES CLÍNICAS

7. EL IMPACTO ASISTENCIAL DE LA PANDEMIA

8. RECURSOS ECONÓMICOS

9. CIUDADANOS

10. FORMACIÓN Y DOCENCIA

11. EN IMÁGENES

## PROFESIONALES

Sanitario Facultativo	18
Sanitario No Facultativo	6
Gestión y Servicios	2
F. Interno Residente	6
<b>TOTAL</b>	<b>32</b>

## GASTO

Capítulo I	1.100.869
Capítulo II y IV	1.157.607
Farmacia hospitalaria	1.579.356

## CARTERA DE SERVICIOS

- Oftalmología general
- Oftalmología pediátrica
- Vitrectomías
- Consulta monográficas: retina infantil, glaucoma y enf. Sistém.
- Unidad de Uveitis
- Unidad de queratoplastia
- Cirugía de la vía lagrimal
- Laser yag y de fotocoagulación
- Cirugía Oftalmológica incluida queratoplastias
- Unidad de estrabismo
- Unidad de Glaucoma
- Unidad de retina Médica
- Unidad de Mácula
- Unidad de retina quirúrgica
- Consulta específica de enfermería:
  - Campimetría
  - Biometría
  - Tomografía de coherencia óptica macular y papilar
  - Paquimetría
- Trasplantes endoteliales y corneales lamelares (DSAEK)
- Trasplantes lamelares DSAEK y DMEK
- Cirugía oculoplástica
- Cirugía de microincision en GLAUCOMA con implantes mínimamente invasivos



6.3. ATENCIÓN HOSPITALARIA

# OFTALMOLOGÍA

## HOSPITALIZACIÓN

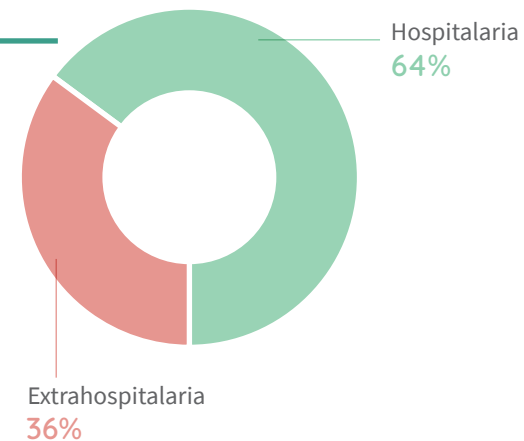
Altas Válidas	36
Altas no Criterio CMBD	4
Estancias	151
Estancia Media	4,19
EM Norma	3,50
Peso Medio. Índice Casuístico	0,808
Índice de Utilización de Estancias	1,20
Ganancia Potencial de Estancias	44
E. Media censal	2,87
% Ocupación	21,58

## CALIDAD

	Casos	%
Altas Codificadas	36	100,0%
Altas sin informe	0	0,0%
Exitus sin informe	0	0,0%
Altas 1 día de estancia	18	50,0%
Mortalidad	0	0,0%
Reingresos 30 días	1	2,9%

## CONSULTAS EXTERNAS

Primeras At. Primaria	9.183
Primeras At. Hospitalaria	4.561
Sucesivas	30.565
<b>Total</b>	<b>44.309</b>
Relación Suc. /Primeras	2,2



PRESENTACIÓN

1. ENTORNO

2. EQUIPAMIENTO E INFRAESTRUCTURA

3. ORGANIZACIÓN

4. LAS PERSONAS

5. ACTIVIDAD ASISTENCIAL GLOBAL

6. UNIDADES CLÍNICAS

7. EL IMPACTO ASISTENCIAL DE LA PANDEMIA

8. RECURSOS ECONÓMICOS

9. CIUDADANOS

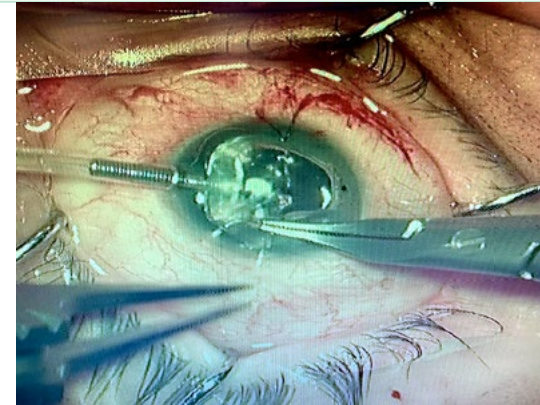
10. FORMACIÓN Y DOCENCIA

11. EN IMÁGENES



6.3. ATENCIÓN HOSPITALARIA

# OFTALMOLOGÍA



## GRD'S MÁS FRECUENTES EN HOSPITALIZACIÓN

	Altas	EMO	EME	Índice casuístico	IUE
073-1 PROCEDIMIENTOS SOBRE OJO Y ÓRBITA-Severidad 1	20	2,25	2,16	0,755	1,04
073-2 PROCEDIMIENTOS SOBRE OJO Y ÓRBITA-Severidad 2	7	5,43	3,38	0,967	1,60
082-2 INFECCIONES Y OTRAS ENFERMEDADES OCULARES-Severidad 2	4	8,25	5,69	0,514	1,45
073-3 PROCEDIMIENTOS SOBRE OJO Y ÓRBITA-Severidad 3	1	3,00	12,48	1,463	0,24
794-2 PROCEDIMIENTO QUIRÚRGICO NO EXTENSIVO PARA OTRAS COMPLICACIONES DE TRATAMIENTO -Severidad 2	1	1,00	8,10	0,802	0,12
850-1 PROCEDIMIENTO CON DIAG. DE REHAB, CUIDADOS POSTERIORES U OTRO CONTACTO CON SERVICIOS SANITARIOS-Severidad 1	1	1,00	3,09	1,487	0,32
383-1 CELULITIS Y OTRAS INFECCIONES DE PIEL-Severidad 1	1	9,00	4,94	0,320	1,82
951-2 PROCEDIMIENTO MODERADAMENTE EXTENSIVO NO RELACIONADO CON DIAG. PRINCIPAL-Severidad 2	1	21,00	7,81	1,113	2,69

PRESENTACIÓN

1. ENTORNO

2. EQUIPAMIENTO E INFRAESTRUCTURA

3. ORGANIZACIÓN

4. LAS PERSONAS

5. ACTIVIDAD ASISTENCIAL GLOBAL

6. UNIDADES CLÍNICAS

7. EL IMPACTO ASISTENCIAL DE LA PANDEMIA

8. RECURSOS ECONÓMICOS

9. CIUDADANOS

10. FORMACIÓN Y DOCENCIA

11. EN IMÁGENES





6.3. ATENCIÓN HOSPITALARIA

# OFTALMOLOGÍA

## ACTIVIDAD QUIRÚRGICA CON INGRESO

	H. Valme	H. El Tomillar
I. Programadas	20	1
I. Urgentes	25	-

Fuente: MIG

## ACTIVIDAD QUIRÚRGICA SIN INGRESO

	H. Valme	H. El Tomillar
I. Cirugía Mayor Ambulatoria	1.858	1.387
I. Cirugía menor Ambulatoria	97	18

Fuente: CMBD HDQ

CMA	Hospitalización	CCS más frecuentes en CMA	I. Resolución
2.574	5	CCS015 - Procedimientos sobre cristalino y cataratas	99,8%
399	8	CCS019 - Otros procedimientos terapéuticos sobre párpados, conjuntiva y córnea	98,0%
187	4	GRP022 - Reparación de retina	97,9%
109	0	CCS014 - Procedimientos específicamente realizados para glaucoma	100,0%
53	0	CCS017 - Destrucción de lesión de retina y coroides	100,0%
24	1	CCS021 - Otros procedimientos terapéuticos sobre músculos extraoculares y órbita	96,0%
21	1	CCS020 - Otros procedimientos terapéuticos intraoculares	95,5%
12	10	GRP016 - Queratoplastias	54,5%
7	2	CCS018 - Procedimientos diagnósticos sobre el ojo	77,8%
6	1	CCS175 - Otros procedimientos terapéuticos con uso de quirófano sobre piel, tejido subcutáneo, fascia y mama	85,7%
<b>3.396</b>	<b>32</b>	<b>Total</b>	<b>99,07%</b>

Fuentes: CMBD Hospitalización y HDQ

PRESENTACIÓN

1. ENTORNO

2. EQUIPAMIENTO E INFRAESTRUCTURA

3. ORGANIZACIÓN

4. LAS PERSONAS

5. ACTIVIDAD ASISTENCIAL GLOBAL

6. UNIDADES CLÍNICAS

7. EL IMPACTO ASISTENCIAL DE LA PANDEMIA

8. RECURSOS ECONÓMICOS

9. CIUDADANOS

10. FORMACIÓN Y DOCENCIA

11. EN IMÁGENES



PRESENTACIÓN

1.  
ENTORNO

2.  
EQUIPAMIENTO E  
INFRAESTRUCTURA

3.  
ORGANIZACIÓN

4.  
LAS PERSONAS

5.  
ACTIVIDAD  
ASISTENCIAL  
GLOBAL

6.  
UNIDADES  
CLÍNICAS

7.  
EL IMPACTO  
ASISTENCIAL  
DE LA PANDEMIA

8.  
RECURSOS  
ECONÓMICOS

9.  
CIUDADANOS

10.  
FORMACIÓN  
Y DOCENCIA

11.  
EN IMÁGENES

## ONCOLOGÍA MÉDICA

**Director:** Manuel Chaves Conde  
**Responsable Cuidados:** David Pérez Martínez



### PROFESIONALES

Sanitario Facultativo	8
Sanitario No Facultativo	14
Gestión y Servicios	6
F. Interno Residente	7
<b>TOTAL</b>	<b>35</b>

### GASTO

Capítulo I	999.195
Capítulo II y IV	229.861
Farmacia hospitalaria	7.261.842

### CARTERA DE SERVICIOS

- Síndromes Mieloproliferativos
- Síndromes Mielodisplásicos
- Síndromes Linfoproliferativos
- Mieloma y GMSD
- Transfusiones
- Cuadro de insuficiencia Medular
- Patología Eritrocitaria
- Trastornos Leucocitarios
- Patología Oncohematológica
- Trastornos Plaquetarios
- Hemostasia y Trombosis
- Patología inmunoematologica asociada a la transfusión sanguínea
- Tumores sólidos excepto pediátricos, del SNC, y, sarcomas óseos no metastásicos
- Consejo genético/ Cáncer hereditario
- Quimioterapia, y Q. intratecal hormo-  
noterapia e inmunoterapia, control de toxicidad
- Programa de autocontrol en tratamien-  
to anticoagulación oral con Sintrom



# ONCOLOGÍA MÉDICA

PRESENTACIÓN

1. ENTORNO

2. EQUIPAMIENTO E INFRAESTRUCTURA

3. ORGANIZACIÓN

4. LAS PERSONAS

5. ACTIVIDAD ASISTENCIAL GLOBAL

6. UNIDADES CLÍNICAS

7. EL IMPACTO ASISTENCIAL DE LA PANDEMIA

8. RECURSOS ECONÓMICOS


9. CIUDADANOS

10. FORMACIÓN Y DOCENCIA

11. EN IMÁGENES

## CONSULTAS EXTERNAS

Primeras At. Primaria	0
Primeras At. Hospitalaria	1.204
Sucesivas	19.317
<b>Total</b>	<b>20.521</b>
Relación Suc. /Primeras	16,0



Hospitalaria  
100%

Extrahospitalaria  
0%

## HOSPITAL DE DÍA MÉDICO

Quimioterapia-inmunoterapia	6.959
-----------------------------	-------





6.3. ATENCIÓN HOSPITALARIA

# OTORRINOLARINGOLOGÍA

**Director:** Juan Solanellas Soler  
**Responsable Cuidados:** Carmen Cobos Sanchís

## PROFESIONALES

Sanitario Facultativo	9
Sanitario No Facultativo	4
Gestión y Servicios	1
F. Interno Residente	-
<b>TOTAL</b>	<b>15</b>

## GASTO

Capítulo I	804.003
Capítulo II y IV	125.573
Farmacia hospitalaria	6.099



## CARTERA DE SERVICIOS

- Cirugía láser para el cáncer laríngeo
- Cribado de hipoacusia en recién nacidos
- Cirugía del cáncer laríngeo: Laringectomía total y parcial
- Vaciamiento ganglionar cervical
- CMA: Adenoamigdalectomía, tubos de aireación y septoplastias
- Cirugía de la otitis media crónica simple y coles-teatomatosa
- Radiofrecuencia para la hipertrofia de cornetes
- Cirugía Endoscópica nasosinusal en poliposis y sinusitis
- Microcirugía Laríngea en lesiones laríngeas

PRESENTACIÓN

1. ENTORNO

2. EQUIPAMIENTO E INFRAESTRUCTURA

3. ORGANIZACIÓN

4. LAS PERSONAS

5. ACTIVIDAD ASISTENCIAL GLOBAL

6. UNIDADES CLÍNICAS

7. EL IMPACTO ASISTENCIAL DE LA PANDEMIA

8. RECURSOS ECONÓMICOS

9. CIUDADANOS

10. FORMACIÓN Y DOCENCIA

11. EN IMÁGENES



6.3. ATENCIÓN HOSPITALARIA

# OTORRINOLARINGOLOGÍA

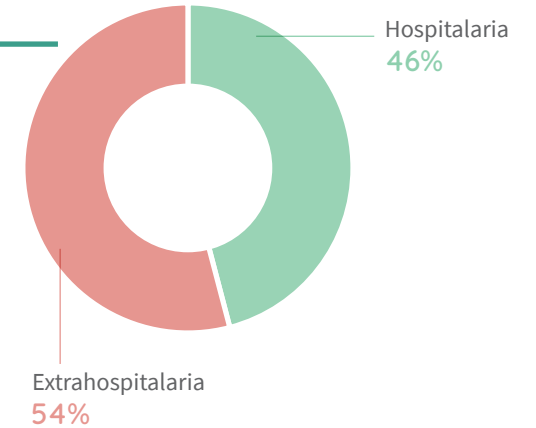
## HOSPITALIZACIÓN

Altas Válidas	270
Altas no Criterio CMBD	5
Estancias	902
Estancia Media	3,35
EM Norma	4,41
Peso Medio. Índice Casuístico	0,595
Índice de Utilización de Estancias	0,76
Ganancia Potencial de Estancias	45
E. Media censal	2,79
% Ocupación	126,78

CALIDAD	Casos	%
Altas Codificadas	270	100,0%
Altas sin informe	5	1,9%
Exitus sin informe	0	0,0%
Altas 1 día de estancia	87	32,2%
Mortalidad	0	0,0%
Reingresos 30 días	9	3,6%

## CONSULTAS EXTERNAS

Primeras At. Primaria	4.873
Primeras At. Hospitalaria	841
Sucesivas	10.573
<b>Total</b>	<b>16.287</b>
Relación Suc. /Primeras	1,9



## OTRAS ACTIVIDADES

- Programa de Cribado Auditivo Infantil: 2.209 recién nacidos
- Incidencia de hipoacusia infantil: 2,6 por mil recién nacidos
- Potenciales evocados auditivos clínicos: 113 niños

PRESENTACIÓN

1. ENTORNO

2. EQUIPAMIENTO E INFRAESTRUCTURA

3. ORGANIZACIÓN

4. LAS PERSONAS

5. ACTIVIDAD ASISTENCIAL GLOBAL

6. UNIDADES CLÍNICAS

7. EL IMPACTO ASISTENCIAL DE LA PANDEMIA

8. RECURSOS ECONÓMICOS

9. CIUDADANOS

10. FORMACIÓN Y DOCENCIA

11. EN IMÁGENES



6.3. ATENCIÓN HOSPITALARIA

# OTORRINOLARINGOLOGÍA

## GRD'S MÁS FRECUENTES EN HOSPITALIZACIÓN

	Altas	EMO	EME	Índice casuístico	IUE
098-1 OTROS PROC SOBRE OÍDO, NARIZ, BOCA Y GARGANTA-Severidad 1	75	1,61	2,71	0,724	0,60
113-1 INFECCIONES DE VÍAS RESPIRATORIAS SUPERIORES-Severidad 1	65	3,26	3,17	0,258	1,03
115-1 OTRAS ENFERMEDADES DE OÍDO, NARIZ, BOCA, GARGANTA Y CRANEALES/FACIALES-Severidad 1	28	2,43	2,76	0,372	0,88
098-2 OTROS PROC SOBRE OÍDO, NARIZ, BOCA Y GARGANTA-Severidad 2	16	3,81	6,00	0,947	0,64
113-2 INFECCIONES DE VÍAS RESPIRATORIAS SUPERIORES-Severidad 2	15	3,20	5,58	0,369	0,57
115-2 OTRAS ENFERMEDADES DE OÍDO, NARIZ, BOCA, GARGANTA Y CRANEALES/FACIALES-Severidad 2	9	6,22	5,26	0,509	1,18
793-1 PROCEDIMIENTO QUIRÚRGICO MODERADAMENTE EXTENSIVO PARA OTRAS COMPLICACIONES DE TRATAMIENTO -Severidad 1	5	2,00	3,67	0,694	0,54
097-1 AMIGDALECTOMÍA Y ADENOIDECTOMÍA-Severidad 1	5	1,00	1,40	0,430	0,71
091-2 OTROS PROC MAYORES SOBRE CABEZA Y CUELLO-Severidad 2	4	20,25	16,33	1,500	1,24
097-2 AMIGDALECTOMÍA Y ADENOIDECTOMÍA-Severidad 2	4	1,75	2,83	0,599	0,62
111-1 ALTERACIONES DEL EQUILIBRIO-Severidad 1	3	5,33	4,49	0,454	1,19
810-1 HEMORRAGIA O HEMATOMA DEBIDO A COMPLICACIÓN-Severidad 1	3	1,33	3,44	0,391	0,39
950-1 PROC EXTENSIVO SIN RELACIÓN CON DIAGN PRINCIPAL-Severidad 1	3	2,67	5,22	1,094	0,51
951-1 PROC MOD EXTENSIVO NO RELACIONADO CON DIAG. PPAL-Severidad 1	2	3,00	3,43	0,849	0,88
663-1 OTRA ANEMIA Y TRAST HEMATOL Y DE ÓRG HEMATOPOYÉTICOS-Sever 1	2	1,00	4,73	0,407	0,21
110-1 NEOPLASIAS DE OÍDO, NARIZ, BOCA, GARGANTA Y CRANEALES/FACIALES-Severidad 1	2	1,50	3,51	0,683	0,43
048-1 TRAST DE NERVIOS CRANEAL, PERIFÉRICOS Y AUTÓNOMOS-Severidad 1	2	3,50	6,07	0,512	0,58
098-3 OTROS PROC SOBRE OÍDO, NARIZ, BOCA Y GARGANTA-Severidad 3	2	14,00	19,66	1,529	0,71
110-2 NEOPLASIAS DE OÍDO, NARIZ, BOCA, GARGANTA Y CRANEALES/FACIALES-Severidad 2	2	1,00	6,39	0,688	0,16
143-2 OTRAS ENF RESP EXC SIGNOS, SÍNTOMAS Y DIAG. MENORES-Severidad 2	1	8,00	7,34	0,528	1,09
089-3 PROC MAYORES SOBRE HUESOS CRANEALES/FACIALES-Severidad 3	1	40,00	30,24	2,681	1,32
121-4 OTROS PROCEDIMIENTOS SOBRE APARATO RESPIRATORIO-Severidad 4	1	23,00	29,95	3,569	0,77
254-2 OTROS DIAGNÓSTICOS DEL APARATO DIGESTIVO-Severidad 2	1	1,00	6,15	0,510	0,16
694-2 NEOPLASIAS LINFÁTICAS Y OTRAS Y NEOPLASMAS DE COMPORTAMIENTO DUDOSO-Severidad 2	1	4,00	8,19	0,637	0,49

PRESENTACIÓN

1. ENTORNO

2. EQUIPAMIENTO E INFRAESTRUCTURA

3. ORGANIZACIÓN

4. LAS PERSONAS

5. ACTIVIDAD ASISTENCIAL GLOBAL

6. UNIDADES CLÍNICAS

7. EL IMPACTO ASISTENCIAL DE LA PANDEMIA

8. RECURSOS ECONÓMICOS

9. CIUDADANOS

10. FORMACIÓN Y DOCENCIA

11. EN IMÁGENES



6.3. ATENCIÓN HOSPITALARIA

# OTORRINOLARINGOLOGÍA

## ACTIVIDAD QUIRÚRGICA CON INGRESO

	H. Valme	H. El Tomillar
I. Programadas	138	12
I. Urgentes	20	-

Fuente: MIG

## ACTIVIDAD QUIRÚRGICA SIN INGRESO

	H. Valme	H. El Tomillar
I. Cirugía Mayor Ambulatoria	309	210
I. Cirugía menor Ambulatoria	33	25

Fuente: CMBD HDQ

CMA	Hospitalización	CCS más frecuentes en CMA	I. Resolución
214	65	CCS026 - Otros procedimientos terapéuticos sobre oído, nariz y senos	76,7%
205	9	GRP015 - Procedimientos sobre amígdalas y adenoides	95,8%
67	13	CCS035 - Traqueoscopia y laringoscopia con biopsia	83,8%
55	1	CCS023 - Miringotomía	98,2%
11	3	CCS033 - Otros procedimientos terapéuticos con uso de quirófano sobre boca y garganta	78,6%
4	4	CCS175 - Otros procedimientos terapéuticos con uso de quirófano sobre piel, tejido subcutáneo, fascia y mama	50,0%
2	0	CCS067 - Otros procedimientos sobre los sistemas hemático y linfático	100,0%
1	13	CCS022 - Timpanoplastia	7,1%
<b>559</b>	<b>108</b>	<b>Total</b>	<b>83,81%</b>

Fuentes: CMBD Hospitalización y HDQ

PRESENTACIÓN

1. ENTORNO

2. EQUIPAMIENTO E INFRAESTRUCTURA

3. ORGANIZACIÓN

4. LAS PERSONAS

5. ACTIVIDAD ASISTENCIAL GLOBAL

6. UNIDADES CLÍNICAS

7. EL IMPACTO ASISTENCIAL DE LA PANDEMIA

8. RECURSOS ECONÓMICOS

9. CIUDADANOS

10. FORMACIÓN Y DOCENCIA

11. EN IMÁGENES



PRESENTACIÓN

1. ENTORNO

2. EQUIPAMIENTO E INFRAESTRUCTURA

3. ORGANIZACIÓN

4. LAS PERSONAS

5. ACTIVIDAD ASISTENCIAL GLOBAL

6. UNIDADES CLÍNICAS

7. EL IMPACTO ASISTENCIAL DE LA PANDEMIA

8. RECURSOS ECONÓMICOS

9. CIUDADANOS

10. FORMACIÓN Y DOCENCIA

11. EN IMÁGENES

# PEDIATRÍA Y NEONATOLOGÍA

**Directora:** Eva Patricia Torres Begara  
**Responsable Cuidados:** Rosa M<sup>a</sup> Cañete Acuña  
Rocío Cordero Rodríguez



### PROFESIONALES

Sanitario Facultativo	19
Sanitario No Facultativo	82
Gestión y Servicios	2
F. Interno Residente	11
<b>TOTAL</b>	<b>114</b>

### GASTO

Capítulo I	4.029.580
Capítulo II y IV	309.643
Farmacia hospitalaria	488.299

### CARTERA DE SERVICIOS

- Pediatría Neurológica
- Pediatría Endocrinológica
- Pediatría Digestivo-nutrición
- Pediatría Cardiológica
- Pediatría Neumológica
- Pediatría Disformológica
- Pediatría Nefrológica
- Pediatría Patológica Social
- Atención al Recién Nacido
- Cuidados Intensivos Neonatales
- Cuidados Intermedios Neonatales
- Cuidados Mínimos Neonatales
- Cribado de Cardiopatías Congénitas Críticas (atención al recién nacido sano en Maternidad)





# PEDIATRÍA Y NEONATOLOGÍA

## PEDIATRÍA

### HOSPITALIZACIÓN

Altas Válidas	788
Altas no Criterio CMBD	43
Estancias	3.012
Estancia Media	3,82
EM Norma	5,10
Peso Medio. Índice Casuístico	0,399
Índice de Utilización de Estancias	0,75
Ganancia Potencial de Estancias	244
E. Media censal	3,22
% Ocupación	24,75

### CALIDAD

	Casos	%
Altas Codificadas	788	100,0%
Altas sin informe	13	1,6%
Exitus sin informe	0	0,0%
Altas 1 día de estancia	178	22,6%
Mortalidad	0	0,0%
Reingresos 30 días	29	3,9%

### CONSULTAS EXTERNAS

Primeras At. Primaria	1.976
Primeras At. Hospitalaria	1.292
Sucesivas	8.641
<b>Total</b>	<b>11.909</b>
Relación Suc. /Primeras	2,6



Hospitalaria  
**100%**

Extrahospitalaria  
**0%**

PRESENTACIÓN

1.  
ENTORNO

2.  
EQUIPAMIENTO E  
INFRAESTRUCTURA

3.  
ORGANIZACIÓN

4.  
LAS PERSONAS

5.  
ACTIVIDAD  
ASISTENCIAL  
GLOBAL

6.  
UNIDADES  
CLÍNICAS

7.  
EL IMPACTO  
ASISTENCIAL  
DE LA PANDEMIA

8.  
RECURSOS  
ECONÓMICOS

9.  
CIUDADANOS

10.  
FORMACIÓN  
Y DOCENCIA

11.  
EN IMÁGENES



6.3. ATENCIÓN HOSPITALARIA

# PEDIATRÍA Y NEONATOLOGÍA

## GRD'S MÁS FRECUENTES EN HOSPITALIZACIÓN / PEDIATRÍA

	Altas	EMO	EME	Índice casuístico	IUE
138-1 BRONQUIOLITIS Y NEUMONÍA POR VIRUS SINCITAL RESPIRATORIO-Severidad 1	99	5,05	4,36	0,270	1,16
053-1 CONVULSIONES-Severidad 1	57	3,18	3,46	0,408	0,92
113-1 INFECCIONES DE VÍAS RESPIRATORIAS SUPERIORES-Severidad 1	48	2,48	3,17	0,258	0,78
144-1 OTROS DIAGNÓSTICOS MENORES, SIGNOS Y SÍNTOMAS DE APARATO RESPIRATORIO-Severidad 1	48	2,85	4,93	0,397	0,58
463-1 INFECCIONES DE RIÑÓN Y TRACTO URINARIO-Severidad 1	44	4,43	4,79	0,359	0,93
139-1 OTRA NEUMONÍA-Severidad 1	35	3,23	5,59	0,329	0,58
723-1 ENFERMEDAD VÍRICA-Severidad 1	24	2,50	3,95	0,287	0,63
249-1 OTRAS GASTROENTERITIS, NÁUSEAS Y VÓMITOS-Severidad 1	17	2,12	3,76	0,329	0,56
248-1 INFECCIONES BACTERIANAS MAYORES DE APARATO DIGESTIVO-Severidad 1	17	3,41	5,44	0,387	0,63
113-2 INFECCIONES DE VÍAS RESPIRATORIAS SUPERIORES-Severidad 2	15	3,53	5,58	0,369	0,63
057-1 CONMOCION CEREBRAL, FRACTURA CRANEAL CERRADA NEOM, LESIÓN INTRACRANEAL NO COMPLICADA, COMA <1 HR O SIN COMA-Severidad 1	14	1,43	2,73	0,400	0,52
053-2 CONVULSIONES-Severidad 2	13	2,69	6,29	0,499	0,43
424-1 OTRAS TRASTORNOS ENDOCRINOS-Severidad 1	13	3,69	4,13	0,432	0,89
722-1 FIEBRE-Severidad 1	12	2,75	4,04	0,294	0,68
723-2 ENFERMEDAD VÍRICA-Severidad 2	11	3,00	5,43	0,404	0,55
114-1 ENFERMEDADES Y TRASTORNOS DENTALES-Severidad 1	11	3,64	3,63	0,336	1,00
243-1 OTRAS ENFERMEDADES ESOFÁGICAS-Severidad 1	11	2,82	2,43	0,394	1,16
138-3 BRONQUIOLITIS Y NEUMONÍA POR VIRUS SINCITAL RESPIRATORIO-Severidad 3	11	7,55	6,44	0,710	1,17
249-2 OTRAS GASTROENTERITIS, NÁUSEAS Y VÓMITOS-Severidad 2	10	2,00	6,05	0,421	0,33
251-1 DOLOR ABDOMINAL-Severidad 1	9	2,56	4,17	0,380	0,61
138-2 BRONQUIOLITIS Y NEUMONÍA POR VIRUS SINCITAL RESPIRATORIO-Severidad 2	9	5,67	5,53	0,388	1,02
145-1 BRONQUITIS AGUDA Y SÍNTOMAS RELACIONADOS-Severidad 1	9	4,56	4,35	0,373	1,05
137-2 INFECCIONES E INFLAMACIONES PULMONARES MAYORES-Severidad 2	8	4,75	10,47	0,592	0,45
420-2 DIABETES-Severidad 2	8	7,88	6,15	0,410	1,28
139-2 OTRA NEUMONÍA-Severidad 2	8	5,25	7,77	0,454	0,68

PRESENTACIÓN

1. ENTORNO

2. EQUIPAMIENTO E INFRAESTRUCTURA

3. ORGANIZACIÓN

4. LAS PERSONAS

5. ACTIVIDAD ASISTENCIAL GLOBAL

6. UNIDADES CLÍNICAS

7. EL IMPACTO ASISTENCIAL DE LA PANDEMIA

8. RECURSOS ECONÓMICOS

9. CIUDADANOS

10. FORMACIÓN Y DOCENCIA

11. EN IMÁGENES



6.3. ATENCIÓN HOSPITALARIA

# PEDIATRÍA Y NEONATOLOGÍA

## NEONATOLOGÍA

### HOSPITALIZACIÓN

Altas Válidas	328
Altas no Criterio CMBD	7
Estancias	2.420
Estancia Media	7,38
EM Norma	9,34
Peso Medio. Índice Casuístico	1,205
Índice de Utilización de Estancias	0,79
Ganancia Potencial de Estancias	64
E. Media censal	6,68
% Ocupación	27,78

### CALIDAD

	Casos	%
Altas Codificadas	328	100,0%
Altas sin informe	4	1,2%
Exitus sin informe	1	100,0%
Altas 1 día de estancia	43	13,1%
Mortalidad	1	0,3%
Reingresos 30 días	0	0,0%



PRESENTACIÓN

1.  
ENTORNO

2.  
EQUIPAMIENTO E  
INFRAESTRUCTURA

3.  
ORGANIZACIÓN

4.  
LAS PERSONAS

5.  
ACTIVIDAD  
ASISTENCIAL  
GLOBAL

6.  
UNIDADES  
CLÍNICAS

7.  
EL IMPACTO  
ASISTENCIAL  
DE LA PANDEMIA

8.  
RECURSOS  
ECONÓMICOS

9.  
CIUDADANOS

10.  
FORMACIÓN  
Y DOCENCIA

11.  
EN IMÁGENES



6.3. ATENCIÓN HOSPITALARIA

# PEDIATRÍA Y NEONATOLOGÍA

## GRD'S MÁS FRECUENTES EN HOSPITALIZACIÓN / NEONATOLOGÍA

	Altas	EMO	EME	Índice casuístico	IUE
640-1 NEONATO, PESO AL NACER >2499 G NEONATO NORMAL O NEONATO CON OTRO PROBLEMA- Severidad 1	40	2,40	3,36	0,086	0,72
640-2 NEONATO, PESO AL NACER >2499 G NEONATO NORMAL O NEONATO CON OTRO PROBLEMA- Severidad 2	38	3,08	4,08	0,136	0,76
640-3 NEONATO, PESO AL NACER >2499 G NEONATO NORMAL O NEONATO CON OTRO PROBLEMA- Severidad 3	27	4,37	5,32	0,336	0,82
634-1 NEONATO, PESO AL NACER >2499G CON SÍNDROME DE DISTRESS RESPIRATORIO/OTRA CONDICIÓN RESP. MAYOR- Severidad 1	20	3,85	4,89	0,672	0,79
634-3 NEONATO, PESO AL NACER >2499G CON SÍNDROME DE DISTRESS RESPIRATORIO/OTRA CONDICIÓN RESP. MAYOR- Severidad 3	13	7,77	10,81	1,723	0,72
639-2 NEONATO, PESO AL NACER >2499 G CON OTRAS CONDICIONES SIGNIFICATIVAS- Severidad 2	12	5,00	8,97	1,120	0,56
614-1 NEONATO, PESO AL NACER 1500-1999 G CON O SIN OTRA CONDICIÓN SIGNIFICATIVA- Severidad 1	10	11,90	13,80	1,344	0,86
626-2 NEONATO, PESO AL NACER 2000-2499 G, NEONATO NORMAL O NEONATO CON OTROS PROBLEMAS- Severidad 2	9	5,11	5,94	0,276	0,86
421-1 MALNUTRICIÓN, RETRASO EN EL DESARROLLO Y OTRAS ENFERMEDADES NUTRICIONALES- Severidad 1	8	3,13	4,32	0,353	0,72
634-2 NEONATO, PESO AL NACER >2499G CON SÍNDROME DE DISTRESS RESPIRATORIO/OTRA CONDICIÓN RESP. MAYOR- Severidad 2	7	3,57	8,59	1,187	0,42
639-1 NEONATO, PESO AL NACER >2499 G CON OTRAS CONDICIONES SIGNIFICATIVAS- Severidad 1	7	4,86	6,29	0,621	0,77
593-4 NEONATO, PESO AL NACER 750-999 G, SIN PROCEDIMIENTO MAYOR- Severidad 4	6	59,67	62,95	14,516	0,95
633-3 NEONATO, PESO AL NACER >2499 G CON ANOMALÍAS MAYORES- Severidad 3	6	8,17	17,27	2,667	0,47
612-2 NEONATO, PESO AL NACER 1500-1999 G CON SÍNDROME DE DISTRESS RESPIRATORIO/OTRA CONDICIÓN RESP. MAYOR- Severidad 2	6	24,17	25,72	3,258	0,94
626-3 NEONATO, PESO AL NACER 2000-2499 G, NEONATO NORMAL O NEONATO CON OTROS PROBLEMAS- Severidad 3	5	6,80	8,70	0,772	0,78
138-3 BRONQUIOLITIS Y NEUMONÍA POR VIRUS SINCITAL RESPIRATORIO- Severidad 3	5	8,00	6,44	0,710	1,24

PRESENTACIÓN

1. ENTORNO

2. EQUIPAMIENTO E INFRAESTRUCTURA

3. ORGANIZACIÓN

4. LAS PERSONAS

5. ACTIVIDAD ASISTENCIAL GLOBAL

6. UNIDADES CLÍNICAS

7. EL IMPACTO ASISTENCIAL DE LA PANDEMIA

8. RECURSOS ECONÓMICOS

9. CIUDADANOS

10. FORMACIÓN Y DOCENCIA

11. EN IMÁGENES



6.3. ATENCIÓN HOSPITALARIA

# PREVENCIÓN, PROMOCIÓN Y VIGILANCIA DE LA SALUD

**Directora:** M.<sup>a</sup> José Pérez Lozano  
**Responsable Cuidados:** M.<sup>a</sup> Victoria Rodríguez Saborido



PRESENTACIÓN

1. ENTORNO

2. EQUIPAMIENTO E INFRAESTRUCTURA

3. ORGANIZACIÓN

4. LAS PERSONAS

5. ACTIVIDAD ASISTENCIAL GLOBAL

6. UNIDADES CLÍNICAS

7. EL IMPACTO ASISTENCIAL DE LA PANDEMIA

8. RECURSOS ECONÓMICOS

9. CIUDADANOS

10. FORMACIÓN Y DOCENCIA

11. EN IMÁGENES

## PROFESIONALES

Sanitario Facultativo	7
Sanitario No Facultativo	7
Gestión y Servicios	7
F. Interno Residente	3
<b>TOTAL</b>	<b>25</b>

## GASTO

Capítulo I	868.365
Capítulo II y IV	61.159
Farmacia hospitalaria	9.756

## CARTERA DE SERVICIOS

- Vigilancia, prevención y control de enfermedades infecciosas
- Promoción de la salud y planes integrales
- Vacunación
- Salud Laboral
- Coordinación de programas de cribado (colon y mama)



# PREVENCIÓN, PROMOCIÓN Y VIGILANCIA DE LA SALUD

PRESENTACIÓN

1. ENTORNO

2. EQUIPAMIENTO E INFRAESTRUCTURA

3. ORGANIZACIÓN

4. LAS PERSONAS

5. ACTIVIDAD ASISTENCIAL GLOBAL

6. UNIDADES CLÍNICAS

7. EL IMPACTO ASISTENCIAL DE LA PANDEMIA

8. RECURSOS ECONÓMICOS


9. CIUDADANOS

10. FORMACIÓN Y DOCENCIA

11. EN IMÁGENES

## CONSULTAS EXTERNAS

Primeras At. Primaria	0
Primeras At. Hospitalaria	757
Sucesivas	1.401
<b>Total</b>	<b>2.158</b>
Relación Suc. /Primeras	1,9



Hospitalaria  
**100%**  
Extrahospitalaria  
**0%**

## ESTUDIO DE VIGILANCIA DE INFECCIONES RELACIONADAS CON LA ASISTENCIA SANITARIA

Estudios de pacientes con infección quirúrgica	406
--	-----

## VIGILANCIA Y CONTROL DE GÉRMENES MULTIRRESISTENTES

Aislamientos hospitalarios indicados	943
--------------------------------------	-----



## ÁREA DE EPIDEMIOLOGÍA Y PROGRAMAS, MEJORA EN LA PRÁCTICA ASISTENCIAL Y SEGURIDAD DEL PACIENTE

Enfermedades de declaración obligatoria (Atención Hospitalaria)	1.006 (COVID 908)
Enfermedades de declaración obligatoria (Atención Primaria)	13.349 (COVID 11.794)
HIGIENE MANOS (% adherencia)	87,39
HIGIENE MANOS (nº oportunidades observadas)	3.077



6.3. ATENCIÓN HOSPITALARIA

# PREVENCIÓN, PROMOCIÓN Y VIGILANCIA DE LA SALUD

PRESENTACIÓN

1. ENTORNO

2. EQUIPAMIENTO E INFRAESTRUCTURA

3. ORGANIZACIÓN

4. LAS PERSONAS

5. ACTIVIDAD ASISTENCIAL GLOBAL

6. UNIDADES CLÍNICAS

7. EL IMPACTO ASISTENCIAL DE LA PANDEMIA

8. RECURSOS ECONÓMICOS

9. CIUDADANOS

10. FORMACIÓN Y DOCENCIA

11. EN IMÁGENES

## ÁREA DE PROMOCIÓN DE LA SALUD

Forma Joven (Atención a Institutos/Otras organiz)	42+4 = 46/14 (30,5%)
Millón de pasos. Atención a municipios	8/14 (57%)
Plan de violencia de género. Cumplimiento de actividades propuestas	2/2 (100%)
Grupos socioeducativos. UGC de AP	0%

### Plan Integral Antitabaco (PITA)

Atención asistencial a la población general	1432
A través de línea telefónica (quite line)	4
Atención a profesionales	114

### Plan Integral de obesidad infantil (PIOBIN)

Intervención avanzada individual	310
Intervención avanzada grupal	2
Formación a profesionales	64

### Plan de promoción de la alimentación equilibrada y de la actividad física (PAFAE)

Consejo dietético individual	567
------------------------------	-----

## VACUNACIÓN

% de niños de 2 años con el calendario vacunal completo	97,3
Vacunacion en pacientes de riesgo	677
Vacunacion gripe en profesionales	3.263

## ÁREA DE SALUD LABORAL

Exámenes de salud a profesionales. Total (hombres/mujeres)	409
Adaptaciones de puestos de trabajo. N° de propuestas adaptativas con cambios de trabajo/función. Total (hombres/mujeres)	279
Protección del embarazo y lactancia natural. N° de adaptaciones de puestos de trabajo (restricción de tareas)	102
Atención integral a punciones accidentales con riesgo biológico	98

## ACTIVIDAD CONSULTAS (LABORAL+S PÚBLICA)

Consultas totales facultativas	2.158
Consultas totales enfermeras	27.765

## BIOSEGURIDAD

Número de muestreos de quirófanos*	59
Número de muestreo en hematología (habitaciones de aislamiento protector)*	50
Número de muestreo en UCI*	96
Número de muestreos en hemodinamica	5

## CAMPAÑAS DE CRIBADO POBLACIONAL



PRESENTACIÓN

1. ENTORNO

2. EQUIPAMIENTO E INFRAESTRUCTURA

3. ORGANIZACIÓN

4. LAS PERSONAS

5. ACTIVIDAD ASISTENCIAL GLOBAL

6. UNIDADES CLÍNICAS

7. EL IMPACTO ASISTENCIAL DE LA PANDEMIA

8. RECURSOS ECONÓMICOS

9. CIUDADANOS

10. FORMACIÓN Y DOCENCIA

11. EN IMÁGENES

# RADIODIAGNÓSTICO

**Director:** Rafael Aznar Méndez

**Responsable Cuidados:** Javier Román Tarragó



## PROFESIONALES

Sanitario Facultativo	20
Sanitario No Facultativo	82
Gestión y Servicios	26
F. Interno Residente	7
<b>TOTAL</b>	<b>136</b>

## GASTO

Capítulo I	4.311.001
Capítulo II y IV	631.653
Farmacia hospitalaria	224.227

## CARTERA DE SERVICIOS

- Radiología convencional
- Radiología Intervencionista
- Radiología digestiva
- Radiología de estudios especiales
- Radiología de mama
- Ecografías
- Estudios de TAC multicorte en todas sus vertientes
- Resonancia Magnética
- Técnica de Tomosíntesis para patología mamaria





PRESENTACIÓN

1. ENTORNO

2. EQUIPAMIENTO E INFRAESTRUCTURA

3. ORGANIZACIÓN

4. LAS PERSONAS

5. ACTIVIDAD ASISTENCIAL GLOBAL

6. UNIDADES CLÍNICAS

7. EL IMPACTO ASISTENCIAL DE LA PANDEMIA

8. RECURSOS ECONÓMICOS

9. CIUDADANOS

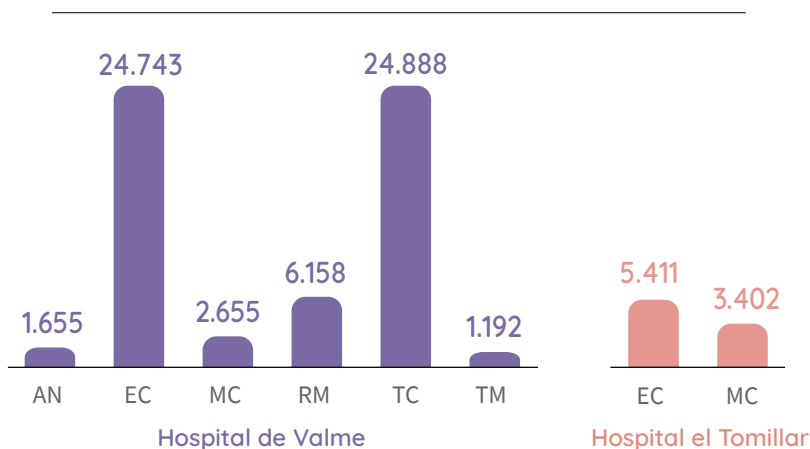
10. FORMACIÓN Y DOCENCIA

11. EN IMÁGENES

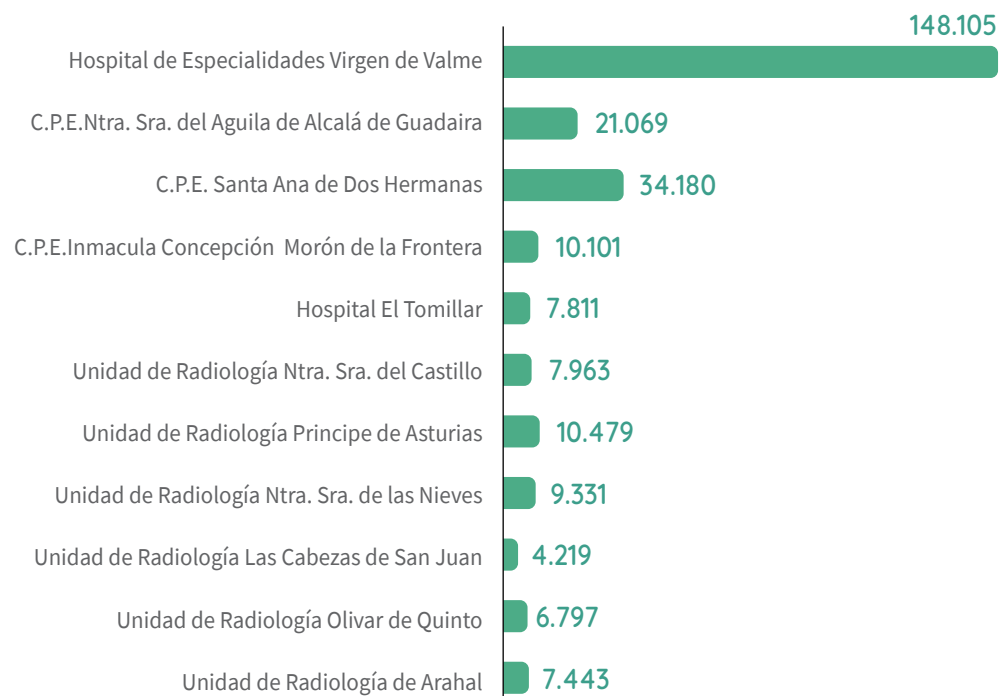
# RADIODIAGNÓSTICO

	Exploraciones	URV's
Angiografía (AN)	1.655	115.975
Ecografía (EC)	30.306	164.352
Mamografía Convencional (MC)	6.057	25.783
Radiología Convencional (RC)	267.512	333.307
Resonancia Magnética (RM)	6.158	100.242
Tomografía Computarizada (TC)	24.888	343.903
Telemando (TM)	1.193	8.842
<b>Total</b>	<b>337.769</b>	<b>1.092.404</b>

## ESTUDIOS



## RADIOLOGÍA CONVENCIONAL





PRESENTACIÓN

1. ENTORNO

2. EQUIPAMIENTO E INFRAESTRUCTURA

3. ORGANIZACIÓN

4. LAS PERSONAS

5. ACTIVIDAD ASISTENCIAL GLOBAL

6. UNIDADES CLÍNICAS

7. EL IMPACTO ASISTENCIAL DE LA PANDEMIA

8. RECURSOS ECONÓMICOS

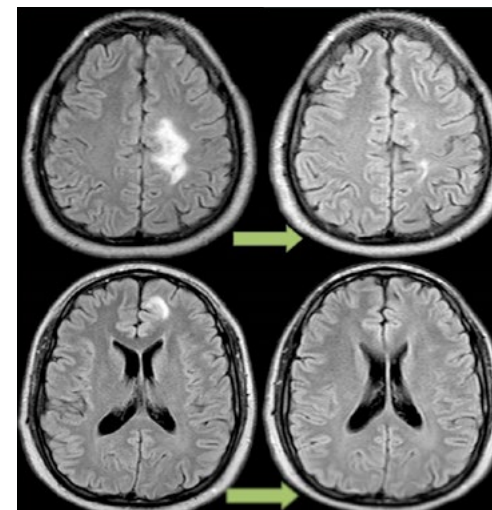
9. CIUDADANOS

10. FORMACIÓN Y DOCENCIA

11. EN IMÁGENES

# REUMATOLOGÍA

**Director:** José Luis Marengo de la Fuente  
**Responsable Cuidados:** Irene Fernández Cordón



### PROFESIONALES

Sanitario Facultativo	9
Sanitario No Facultativo	2
Gestión y Servicios	2
F. Interno Residente	4
<b>TOTAL</b>	<b>16</b>

### GASTO

Capítulo I	606.303
Capítulo II y IV	18.910
Farmacia hospitalaria	3.107.274

### CARTERA DE SERVICIOS

- Tratamiento Fármaco IV
- Consulta músculo esquelética
- Uveítis
- Espondiloartropatías
- Capilaroscopia
- Artritis de Inicio
- Tratamientos con factores plaquetarios
- Ecografía arteria temporal
- Despiastaje túnel carpiano por ecografía
- Unidad de día para tratamiento iv, sc y técnicas
- Consulta musculoesquelética
- Consulta enfermedades sistémicas
- Uveitis
- Espondiloartritis
- Artritis de inicio
- Artritis psoriasisica
- Ecografía musculoesquelética y vascular (carótida y temporal)
- Capilaroscopia



6.3. ATENCIÓN HOSPITALARIA

# REUMATOLOGÍA

## HOSPITALIZACIÓN

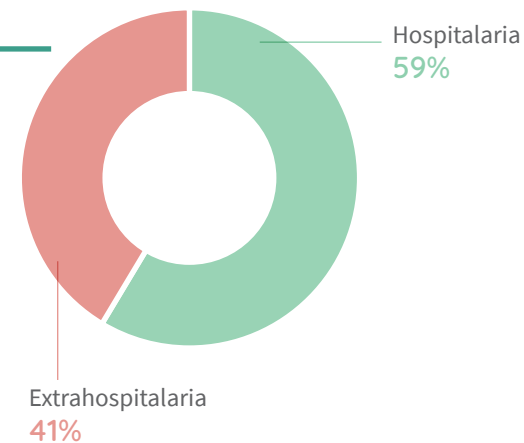
Altas Válidas	89
Altas no Criterio CMBD	1
Estancias	839
Estancia Media	9,43
EM Norma	8,60
Peso Medio. Índice Casuístico	0,690
Índice de Utilización de Estancias	1,10
Ganancia Potencial de Estancias	191
E. Media censal	7,30
% Ocupación	67,12

## CALIDAD

	Casos	%
Altas Codificadas	89	100,0%
Altas sin informe	1	1,1%
Exitus sin informe	0	0,0%
Altas 1 día de estancia	6	6,7%
Mortalidad	1	1,1%
Reingresos 30 días	8	10,7%

## CONSULTAS EXTERNAS

Primeras At. Primaria	3.593
Primeras At. Hospitalaria	1.639
Sucesivas	18.256
<b>Total</b>	<b>23.488</b>
Relación Suc. /Primeras	3,5



PRESENTACIÓN

1. ENTORNO

2. EQUIPAMIENTO E INFRAESTRUCTURA

3. ORGANIZACIÓN

4. LAS PERSONAS

5. ACTIVIDAD ASISTENCIAL GLOBAL

6. UNIDADES CLÍNICAS

7. EL IMPACTO ASISTENCIAL DE LA PANDEMIA

8. RECURSOS ECONÓMICOS

9. CIUDADANOS

10. FORMACIÓN Y DOCENCIA

11. EN IMÁGENES



6.3. ATENCIÓN HOSPITALARIA

# REUMATOLOGÍA

## GRD'S MÁS FRECUENTES EN HOSPITALIZACIÓN

	Altas	EMO	EME	Índice casuístico	IUE
346-1 TRASTORNOS DE TEJIDO CONECTIVO-Severidad 1	12	5,17	6,39	0,542	0,81
351-1 OTROS DIAGN DE SIST MUSCULOESQUELÉTICO Y TEJ CONECTIV-Severidad 1	11	4,64	3,45	0,408	1,34
346-2 TRASTORNOS DE TEJIDO CONECTIVO-Severidad 2	9	9,33	8,73	0,684	1,07
351-2 OTROS DIAGN DE SIST MUSCULOESQUELÉTICO Y TEJ CONECTIV-Severidad 2	11	6,57	6,34	0,462	1,04
347-1 OTROS PROB DE LA ESPALDA Y CUELLO, FRACT Y HERIDAS-Severidad 1	4	4,50	6,22	0,494	0,72
463-3 INFECCIONES DE RIÑÓN Y TRACTO URINARIO-Severidad 3	2	11,00	9,86	0,565	1,12
383-3 CELULITIS Y OTRAS INFECCIONES DE PIEL-Severidad 3	2	14,50	10,31	0,625	1,41
136-2 NEOPLASIAS RESPIRATORIAS-Severidad 2	2	6,50	7,98	0,714	0,81
663-1 OTRA ANEMIA Y TRASTORNOS HEMATOLÓGICOS Y DE ÓRGANOS HEMATOPOYÉTICOS-Severidad 1	2	3,00	4,73	0,407	0,63
344-2 OSTEOMIELITIS, ARTRITIS SÉPTICA Y OTRAS INFECCIONES MUSCULOESQUELÉTICAS-Severidad 2	2	10,00	14,40	0,643	0,69
660-3 DIAG MAYORES HEMATOLÓGICOS/INMUNOLÓGICOS EXCEPTO CRISIS POR CÉLULAS FALCIFORMES Y COAGULACIÓN-Severidad 3	2	12,50	10,93	0,959	1,14
346-4 TRASTORNOS DE TEJIDO CONECTIVO-Severidad 4	2	33,50	23,10	2,276	1,45
351-3 OTROS DIAGN DE SIST MUSCULOESQUELÉTICO Y TEJ CONECTIV-Severidad 3	2	10,00	9,97	0,670	1,00
661-1 TRASTORNOS DE LA COAGULACIÓN Y PLAQUETAS-Severidad 1	1	8,00	4,72	0,588	1,70
861-2 SIGNOS, SÍNTOMAS Y OTROS FACTORES QUE AFECTAN AL ESTADO DE SALUD-Severidad 2	1	1,00	7,04	0,461	0,14
720-2 SEPTICEMIA E INFECCIONES DISEMINADAS-Severidad 2	1	19,00	9,04	0,554	2,10
344-3 OSTEOMIELITIS, ARTRITIS SÉPTICA Y OTRAS INFECCIONES MUSCULOESQUELÉTICAS-Severidad 3	1	20,00	23,50	0,882	0,85
344-1 OSTEOMIELITIS, ARTRITIS SÉPTICA Y OTRAS INFECCIONES MUSCULOESQUELÉTICAS-Severidad 1	1	7,00	9,89	0,543	0,71
048-3 TRAST DE NERVIOS CRANEALES, PERIFÉRICOS Y AUTÓNOMOS-Severidad 3	1	21,00	11,17	0,684	1,88
663-2 OTRA ANEMIA Y TRASTORNOS HEMATOLÓGICOS Y DE ÓRGANOS HEMATOPOYÉTICOS-Severidad 2	1	6,00	7,56	0,501	0,79
134-1 EMBOLISMO PULMONAR-Severidad 1	1	1,00	7,13	0,448	0,14
722-2 FIEBRE-Severidad 2	1	10,00	6,60	0,440	1,51
346-3 TRASTORNOS DE TEJIDO CONECTIVO-Severidad 3	1	67,00	13,22	0,970	5,07
207-3 OTROS DIAGNÓSTICOS DE APARATO CIRCULATORIO-Severidad 3	1	8,00	12,12	0,691	0,66
144-2 OTROS DIAG MENORES, SIGNOS Y SÍNTOMAS DE AP RESP-Severidad 2	1	2,00	7,51	0,513	0,27

PRESENTACIÓN

1. ENTORNO

2. EQUIPAMIENTO E INFRAESTRUCTURA

3. ORGANIZACIÓN

4. LAS PERSONAS

5. ACTIVIDAD ASISTENCIAL GLOBAL

6. UNIDADES CLÍNICAS

7. EL IMPACTO ASISTENCIAL DE LA PANDEMIA

8. RECURSOS ECONÓMICOS

9. CIUDADANOS

10. FORMACIÓN Y DOCENCIA

11. EN IMÁGENES



PRESENTACIÓN

1. ENTORNO

2. EQUIPAMIENTO E INFRAESTRUCTURA

3. ORGANIZACIÓN

4. LAS PERSONAS

5. ACTIVIDAD ASISTENCIAL GLOBAL

6. UNIDADES CLÍNICAS

7. EL IMPACTO ASISTENCIAL DE LA PANDEMIA

8. RECURSOS ECONÓMICOS

9. CIUDADANOS

10. FORMACIÓN Y DOCENCIA

11. EN IMÁGENES

# SALUD MENTAL

**Directora:** Matilde Blanco Venzala  
**Responsable Cuidados:** M.<sup>a</sup> Luz Permuy Silva



## PROFESIONALES

Sanitario Facultativo	43
Sanitario No Facultativo	77
Gestión y Servicios	43
F. Interno Residente	15
<b>TOTAL</b>	<b>177</b>

## GASTO

Capítulo I	5.843.781
Capítulo II y IV	131.708
Farmacia hospitalaria	72.621

## CARTERA DE SERVICIOS

- Hospitalización
- Hospital de día
- Salud mental comunitaria
- Salud mental Infanto-Juvenil
- Comunidad terapéutica
- Psiquiatría, psicología clínica, enfermería, terapia ocupacional, trabajo social
- Psicoterapia, psicoeducación, tratamientos biológicos, cuidados de enfermería
- Intervención asertiva en la comunidad
- Intervenciones individuales, grupales y familiares
- Rehabilitación cognitiva, habilidades sociales, orientación formativa, vocacional, laboral, de ocio
- Programa Intensivo Comunitario: Tratamiento intensivo comunitaria en población con trastorno mental grave de difícil vinculación



# SALUD MENTAL

## HOSPITALIZACIÓN

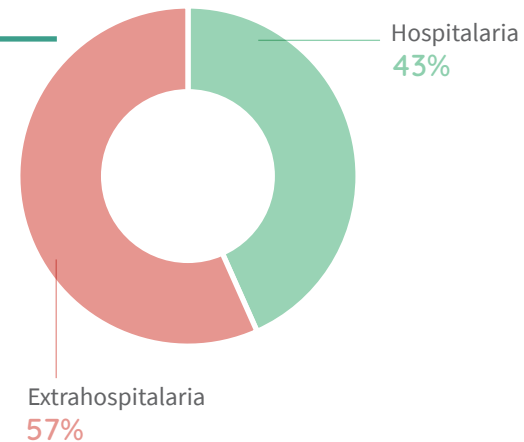
Altas Válidas	496
Altas no Criterio CMBD	2
Estancias	6.245
Estancia Media	12,59
EM Norma	12,93
Peso Medio. Índice Casuístico	0,361
Índice de Utilización de Estancias	0,97
Ganancia Potencial de Estancias	825
E. Media censal	11,71
% Ocupación	40,92

## CALIDAD

	Casos	%
Altas Codificadas	496	100,0%
Altas sin informe	1	0,2%
Exitus sin informe	0	0,0%
Altas 1 día de estancia	34	6,9%
Mortalidad	0	0,0%
Reingresos 30 días	76	16,6%

## CONSULTAS EXTERNAS

Primeras At. Primaria	4.934
Primeras At. Hospitalaria	1.309
Sucesivas	45.658
<b>Total</b>	<b>51.901</b>
Relación Suc. /Primeras	7,3



PRESENTACIÓN

1. ENTORNO

2. EQUIPAMIENTO E INFRAESTRUCTURA

3. ORGANIZACIÓN

4. LAS PERSONAS

5. ACTIVIDAD ASISTENCIAL GLOBAL

6. UNIDADES CLÍNICAS

7. EL IMPACTO ASISTENCIAL DE LA PANDEMIA

8. RECURSOS ECONÓMICOS

9. CIUDADANOS

10. FORMACIÓN Y DOCENCIA

11. EN IMÁGENES



6.3. ATENCIÓN HOSPITALARIA

# SALUD MENTAL

## GRD'S MÁS FRECUENTES EN HOSPITALIZACIÓN

	Altas	EMO	EME	Índice casuístico	IUE
750-2 ESQUIZOFRENIA-Severidad 2	76	20,24	18,80	0,408	1,08
752-2 TRASTORNOS DE PERSONALIDAD Y CONTROL DE IMPULSOS-Severidad 2	66	7,89	9,31	0,317	0,85
753-2 TRASTORNOS BIPOLARES-Severidad 2	42	15,40	18,05	0,329	0,85
751-2 TRASTORNOS DEPRESIVOS MAYORES Y OTROS/PSICOSIS NO ESPECIFICADA-Severidad 2	29	13,00	16,83	0,337	0,77
752-1 TRASTORNOS DE PERSONALIDAD Y CONTROL DE IMPULSOS-Severidad 1	27	6,78	10,18	0,254	0,67
751-1 TRASTORNOS DEPRESIVOS MAYORES Y OTROS/PSICOSIS NO ESPECIFICADA-Severidad 1	25	10,60	13,00	0,265	0,82
753-1 TRASTORNOS BIPOLARES-Severidad 1	22	12,23	15,34	0,282	0,80
756-1 ESTADOS DE ANSIEDAD AGUDA Y DELIRIO-Severidad 1	17	3,88	7,08	0,376	0,55
750-1 ESQUIZOFRENIA-Severidad 1	17	10,88	16,54	0,381	0,66
755-1 TRASTORNOS DE ADAPTACIÓN Y NEUROSIS EXCEPTO DIAGNÓSTICOS DEPRESIVOS-Severidad 1	15	9,60	6,71	0,231	1,43
757-1 ALTERACIONES ORGÁNICAS DE SALUD MENTAL-Severidad 1	12	21,17	11,66	0,377	1,82
758-1 TRASTORNOS DE COMPORTAMIENTO-Severidad 1	11	4,82	8,65	0,350	0,56
774-2 ABUSO O DEPENDENCIA DE COCAÍNA-Severidad 2	11	5,09	7,47	0,295	0,68
817-2 SOBREDOSIS-Severidad 2	10	6,30	9,66	0,349	0,65
754-2 DEPRESIÓN EXCEPTO TRASTORNO DEPRESIVO MAYOR-Severidad 2	10	10,00	11,47	0,302	0,87
812-2 ENVENENAMIENTO POR AGENTES MEDICINALES-Severidad 2	10	5,50	7,90	0,372	0,70
756-2 ESTADOS DE ANSIEDAD AGUDA Y DELIRIO-Severidad 2	9	44,11	8,18	0,460	5,39
757-2 ALTERACIONES ORGÁNICAS DE SALUD MENTAL-Severidad 2	9	12,78	13,05	0,476	0,98
750-3 ESQUIZOFRENIA-Severidad 3	8	24,00	20,61	0,723	1,16
760-2 OTROS TRASTORNOS DE SALUD MENTAL-Severidad 2	7	14,71	14,18	0,522	1,04
760-1 OTROS TRASTORNOS DE SALUD MENTAL-Severidad 1	7	8,14	14,19	0,384	0,57
817-1 SOBREDOSIS-Severidad 1	5	5,60	6,54	0,297	0,86
812-1 ENVENENAMIENTO POR AGENTES MEDICINALES-Severidad 1	5	4,80	3,75	0,268	1,28
754-1 DEPRESIÓN EXCEPTO TRASTORNO DEPRESIVO MAYOR-Severidad 1	4	3,75	10,24	0,229	0,37
775-2 ABUSO O DEPENDENCIA DE ALCOHOL-Severidad 2	4	5,50	11,09	0,368	0,50

PRESENTACIÓN

1. ENTORNO

2. EQUIPAMIENTO E INFRAESTRUCTURA

3. ORGANIZACIÓN

4. LAS PERSONAS

5. ACTIVIDAD ASISTENCIAL GLOBAL

6. UNIDADES CLÍNICAS

7. EL IMPACTO ASISTENCIAL DE LA PANDEMIA

8. RECURSOS ECONÓMICOS

9. CIUDADANOS

10. FORMACIÓN Y DOCENCIA

11. EN IMÁGENES



PRESENTACIÓN

1. ENTORNO

2. EQUIPAMIENTO E INFRAESTRUCTURA

3. ORGANIZACIÓN

4. LAS PERSONAS

5. ACTIVIDAD ASISTENCIAL GLOBAL

6. UNIDADES CLÍNICAS

7. EL IMPACTO ASISTENCIAL DE LA PANDEMIA

8. RECURSOS ECONÓMICOS

9. CIUDADANOS

10. FORMACIÓN Y DOCENCIA

11. EN IMÁGENES

# URGENCIAS

**Director:** Cristóbal Marchante Tejada  
**Responsables Cuidados:** Margarita Herrero González  
Antonio del Pino da Costa



PROFESIONALES	
Sanitario Facultativo	38
Sanitario No Facultativo	152
Gestión y Servicios	60
F. Interno Residente	-
<b>TOTAL</b>	<b>250</b>

GASTO	
Capítulo I	9.382.909
Capítulo II y IV	1.134.532
Farmacia hospitalaria	204.306

Rango de Edad	Urgencias admitidas	% Hombre	% Mujer
De 0 a 3 años	6.216	54,8%	45,2%
De 4 a 14 años	7.513	55,2%	44,8%
De 15 a 29 años	15.243	38,3%	61,6%
De 30 a 44 años	21.731	38,0%	62,0%
De 45 a 59 años	19.366	46,9%	53,1%
De 60 a 74 años	16.532	48,5%	51,5%
De 75 a 89 años	13.934	42,7%	57,3%
≥90 años	1.638	31,9%	68,1%
Error o no establecida	6	16,7%	0,0%
<b>Total</b>	<b>102.179</b>	<b>44,3%</b>	<b>55,7%</b>



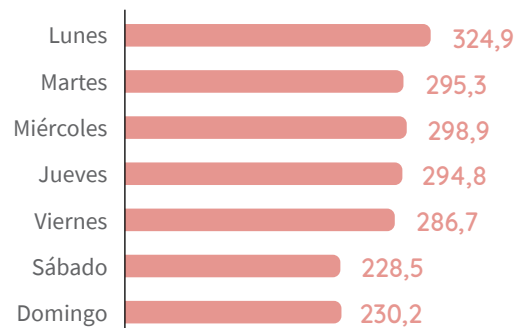


6.3. ATENCIÓN HOSPITALARIA

# URGENCIAS

	Urgencias admitidas	Promedio diario
Enero	12.204	393,7
Febrero	11.378	392,3
Marzo	6.290	202,9
Abril	4.334	144,5
Mayo	6.789	219,0
Junio	8.437	281,2
Julio	9.535	307,6
Agosto	9.353	301,7
Septiembre	8.978	299,3
Octubre	9.233	297,8
Noviembre	7.813	260,4
Diciembre	7.835	252,7
<b>Total</b>	<b>102.179</b>	<b>279,2</b>

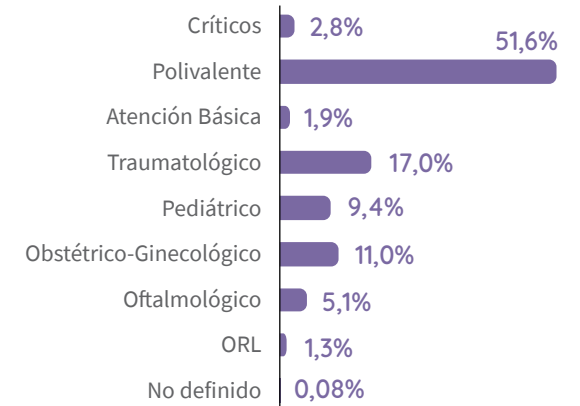
## PROMEDIO DIARIO DE URGENCIAS



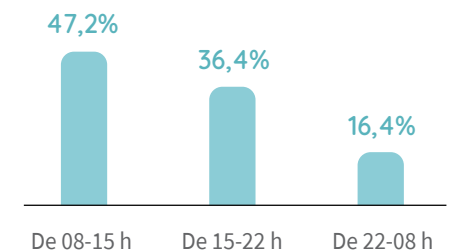
## MOTIVO INGRESO

Motivo Ingreso	Asistencias
Enfermedad común	91.793
Accidente casual	5.847
Accidente de tráfico	1.740
Accidente de tráfico-trabajo (in itinere)	102
Accidente laboral	540
Accidente sujeto a Seguro Obligatorio, Resp. Civil	1
Accidente en viaje (terrestre-marítimo)	2
Accidente escolar	29
Accidente de caza	16
Accidente Deportivo	33
Intoxicación	64
Catástrofe	15
Agresión	316
Autolesión	224
Abusos Sexuales	13
Violencia domestica	15
Ingreso cadaver	56
Cura programada (especifico DCCU)	70
Inyectable programado (especifico DCCU)	11
Reconocimiento médico judicial (detenido)	23
Consulta medica (no asistencial)	22
Otras Causas	1.247
<b>Total</b>	<b>102.179</b>

## CIRCUITOS FINALES



## ADMISIÓN POR TRAMOS HORARIOS



PRESENTACIÓN

1. ENTORNO

2. EQUIPAMIENTO E INFRAESTRUCTURA

3. ORGANIZACIÓN

4. LAS PERSONAS

5. ACTIVIDAD ASISTENCIAL GLOBAL

6. UNIDADES CLÍNICAS

7. EL IMPACTO ASISTENCIAL DE LA PANDEMIA

8. RECURSOS ECONÓMICOS

9. CIUDADANOS

10. FORMACIÓN Y DOCENCIA

11. EN IMÁGENES



6.3. ATENCIÓN HOSPITALARIA

< ÍNDICE GENERAL

PRESENTACIÓN

1. ENTORNO

2. EQUIPAMIENTO E INFRAESTRUCTURA

3. ORGANIZACIÓN

4. LAS PERSONAS

5. ACTIVIDAD ASISTENCIAL GLOBAL

6. UNIDADES CLÍNICAS

7. EL IMPACTO ASISTENCIAL DE LA PANDEMIA

8. RECURSOS ECONÓMICOS

9. CIUDADANOS

10. FORMACIÓN Y DOCENCIA

11. EN IMÁGENES

# UROLOGÍA

**Director:** Manuel Carlos Reina Ruiz  
**Responsable Cuidados:** Pilar Sánchez Fornelino



## PROFESIONALES

Sanitario Facultativo	10
Sanitario No Facultativo	19
Gestión y Servicios	4
F. Interno Residente	5
<b>TOTAL</b>	<b>39</b>

## GASTO

Capítulo I	1.437.950
Capítulo II y IV	800.069
Farmacia hospitalaria	1.258.084

## CARTERA DE SERVICIOS

- Litotricia extracorpórea
- Cirugía endoscópica
- Cirugía laparoscópica
- Cirugía percutánea renal
- Cirugía oncológica
- Extracción renal
- Biopsia de próstata
- Cistoscopias
- Ureteroscopias
- Cateterismo ureteral
- Punción vesical
- Ecografía transrectal
- Estudios urodinámicos
- Disfunción eréctil



6.3. ATENCIÓN HOSPITALARIA

# UROLOGÍA

## HOSPITALIZACIÓN

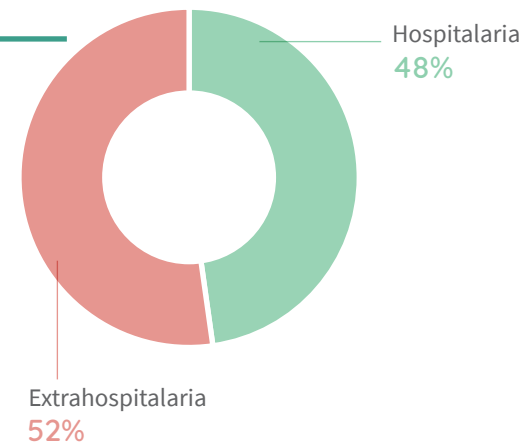
Altas Válidas	875
Altas no Criterio CMBD	3
Estancias	3.605
Estancia Media	4,12
EM Norma	4,80
Peso Medio. Índice Casuístico	0,790
Índice de Utilización de Estancias	0,86
Ganancia Potencial de Estancias	305
E. Media censal	3,57
% Ocupación	65,73

## CALIDAD

	Casos	%
Altas Codificadas	875	100,0%
Altas sin informe	8	0,9%
Exitus sin informe	1	50,0%
Altas 1 día de estancia	141	16,1%
Mortalidad	2	0,2%
Reingresos 30 días	48	6,1%

## CONSULTAS EXTERNAS

Primeras At. Primaria	4.302
Primeras At. Hospitalaria	1.569
Sucesivas	10.533
<b>Total</b>	<b>16.404</b>
Relación Suc. /Primeras	1,8



PRESENTACIÓN

1. ENTORNO

2. EQUIPAMIENTO E INFRAESTRUCTURA

3. ORGANIZACIÓN

4. LAS PERSONAS

5. ACTIVIDAD ASISTENCIAL GLOBAL

6. UNIDADES CLÍNICAS

7. EL IMPACTO ASISTENCIAL DE LA PANDEMIA

8. RECURSOS ECONÓMICOS

9. CIUDADANOS

10. FORMACIÓN Y DOCENCIA

11. EN IMÁGENES



6.3. ATENCIÓN HOSPITALARIA

UROLOGÍA

GRD'S MÁS FRECUENTES EN HOSPITALIZACIÓN

	Altas	EMO	EME	Índice casuístico	IUE
446-1 PROCEDIMIENTOS URETRALES Y TRANSURETRALES-Severidad 1	123	2,27	2,36	0,617	0,96
443-1 PROC SOBRE RIÑÓN Y TRACTO URIN POR PROC NO MALIGNOS-Severidad 1	94	2,62	3,41	0,865	0,77
446-2 PROCEDIMIENTOS URETRALES Y TRANSURETRALES-Severidad 2	71	2,49	2,98	0,767	0,84
480-1 PROCEDIMIENTOS MAYORES SOBRE PELVIS MASCULINA-Severidad 1	48	3,73	4,45	0,923	0,84
443-2 PROC SOBRE RIÑÓN Y TRACTO URIN POR PROC NO MALIGNOS-Severidad 2	45	3,87	5,35	1,043	0,72
468-1 OTROS DIAGNÓSTICOS, SIGNOS Y SÍNTOMAS SOBRE RIÑÓN Y TRACTO URINARIO-Severidad 1	37	4,27	3,43	0,398	1,25
465-2 CÁLCULOS URINARIOS Y OBSTRUCCIÓN ADQUIRIDA DEL TRACTO URINARIO SUPERIOR -Severidad 2	36	3,89	3,74	0,484	1,04
482-1 PROSTATECTOMÍA TRANSURETRAL-Severidad 1	34	2,50	2,83	0,606	0,88
442-1 PROC SOBRE RIÑÓN Y TRACTO URINARIO POR NEOPLASIA-Severidad 1	32	4,91	4,72	1,055	1,04
483-1 PROCEDIMIENTOS SOBRE PENE, TESTÍCULOS Y ESCROTO-Severidad 1	25	3,04	2,34	0,832	1,30
482-2 PROSTATECTOMÍA TRANSURETRAL-Severidad 2	20	3,10	3,07	0,671	1,01
465-1 CÁLCULOS URINARIOS Y OBSTRUCCIÓN ADQUIRIDA DEL TRACTO URINARIO SUPERIOR -Severidad 1	16	2,44	3,02	0,403	0,81
461-1 NEOPLASIAS DE RIÑÓN Y TRACTO URINARIO-Severidad 1	15	2,07	2,91	0,634	0,71
443-3 PROC SOBRE RIÑÓN Y TRACTO URIN POR PROC NO MALIGNOS-Severidad 3	14	6,71	10,90	1,551	0,62
463-1 INFECCIONES DE RIÑÓN Y TRACTO URINARIO-Severidad 1	12	3,08	4,79	0,359	0,64
442-2 PROCEDIMIENTOS SOBRE RIÑÓN Y TRACTO URINARIO POR NEOPLASIA-Severidad 2	12	4,83	6,32	1,172	0,76
463-2 INFECCIONES DE RIÑÓN Y TRACTO URINARIO-Severidad 2	11	5,36	6,56	0,440	0,82
461-2 NEOPLASIAS DE RIÑÓN Y TRACTO URINARIO-Severidad 2	11	3,18	5,41	0,656	0,59
501-1 DIAGNÓSTICOS DE APARATO GENITAL MASCULINO EXCEPTO NEOPLASIA-Severidad 1	9	5,00	3,38	0,342	1,48
484-1 OTROS PROC. QUIRÚRGICOS DE AP. GENITAL MASCULINO-Severidad 1	8	6,25	4,80	0,966	1,30
446-3 PROCEDIMIENTOS URETRALES Y TRANSURETRALES-Severidad 3	8	5,13	6,56	1,122	0,78
445-1 OTROS PROCEDIMIENTOS SOBRE VEJIGA-Severidad 1	7	4,71	2,31	0,733	2,04
441-2 PROCEDIMIENTOS MAYORES SOBRE VEJIGA-Severidad 2	7	7,57	11,95	1,707	0,63
463-3 INFECCIONES DE RIÑÓN Y TRACTO URINARIO-Severidad 3	7	4,86	9,86	0,565	0,49
483-2 PROCEDIMIENTOS SOBRE PENE, TESTÍCULOS Y ESCROTO-Severidad 2	7	6,43	3,89	0,993	1,65

PRESENTACIÓN

1.  
ENTORNO

2.  
EQUIPAMIENTO E  
INFRAESTRUCTURA

3.  
ORGANIZACIÓN

4.  
LAS PERSONAS

5.  
ACTIVIDAD  
ASISTENCIAL  
GLOBAL

6.  
UNIDADES  
CLÍNICAS

7.  
EL IMPACTO  
ASISTENCIAL  
DE LA PANDEMIA

8.  
RECURSOS  
ECONÓMICOS

9.  
CIUDADANOS

10.  
FORMACIÓN  
Y DOCENCIA

11.  
EN IMÁGENES



6.3. ATENCIÓN HOSPITALARIA

# UROLOGÍA

## ACTIVIDAD QUIRÚRGICA CON INGRESO

	H. Valme	H. El Tomillar
I. Programadas	563	1
I. Urgentes	94	-

Fuente: MIG

## ACTIVIDAD QUIRÚRGICA SIN INGRESO

	H. Valme	H. El Tomillar
I. Cirugía Mayor Ambulatoria	173	70
I. Cirugía menor Ambulatoria	227	22

Fuente: CMBD HDQ

CMA	Hospitalización	CCS más frecuentes en CMA	I. Resolución
98	0	CCS115 - Circuncisión	100,0%
73	1	GRP005 - Esterilización masculina	98,6%
63	21	CCS118 - Otros procedimientos terapéuticos con uso de quirófano sobre genitales masculinos	75,0%
5	24	GRP023 - Tratamiento de incontinencia urinaria	17,2%
3	2	CCS009 - Otros procedimientos terapéuticos con uso de quirófano del sistema nervioso	60,0%
1	1	CCS005 - Inserción de catéter o de estimulador espinal e inyección en el canal espinal	50,0%
1	10	CCS109 - Procedimientos sobre uretra	9,1%
1	3	CCS116 - Procedimientos diagnóstico sobre genitales masculinos	25,0%
1	2	CCS175 - Otros procedimientos terapéuticos con uso de quirófano sobre piel, tejido subcutáneo, fascia y mama	33,3%
<b>246</b>	<b>64</b>	<b>Total UGC</b>	<b>79,35%</b>

Fuentes: CMBD Hospitalización y HDQ

PRESENTACIÓN

1.  
ENTORNO

2.  
EQUIPAMIENTO E  
INFRAESTRUCTURA

3.  
ORGANIZACIÓN

4.  
LAS PERSONAS

5.  
ACTIVIDAD  
ASISTENCIAL  
GLOBAL

6.  
UNIDADES  
CLÍNICAS

7.  
EL IMPACTO  
ASISTENCIAL  
DE LA PANDEMIA

8.  
RECURSOS  
ECONÓMICOS

9.  
CIUDADANOS

10.  
FORMACIÓN  
Y DOCENCIA

11.  
EN IMÁGENES

< ÍNDICE GENERAL

PRESENTACIÓN

1. ENTORNO

2. EQUIPAMIENTO E INFRAESTRUCTURA

3. ORGANIZACIÓN

4. LAS PERSONAS

5. ACTIVIDAD ASISTENCIAL GLOBAL

6. UNIDADES CLÍNICAS

7. EL IMPACTO ASISTENCIAL DE LA PANDEMIA

8. RECURSOS ECONÓMICOS

9. CIUDADANOS

10. FORMACIÓN Y DOCENCIA

11. EN IMÁGENES

# 7

## EL IMPACTO ASISTENCIAL DE LA PANDEMIA





- 1. PRESENTACIÓN
- 2. ENTORNO
- 3. EQUIPAMIENTO E INFRAESTRUCTURA
- 4. ORGANIZACIÓN
- 5. LAS PERSONAS
- 6. ACTIVIDAD ASISTENCIAL GLOBAL
- 7. UNIDADES CLÍNICAS
- 8. EL IMPACTO ASISTENCIAL DE LA PANDEMIA
- 9. RECURSOS ECONÓMICOS
- 10. CIUDADANOS
- 11. FORMACIÓN Y DOCENCIA
- 12. EN IMÁGENES

## EL IMPACTO ASISTENCIAL DE LA PANDEMIA

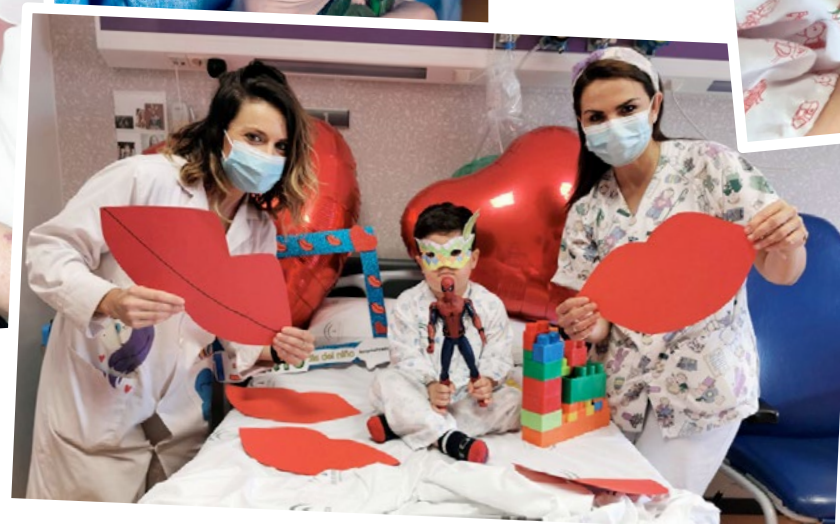
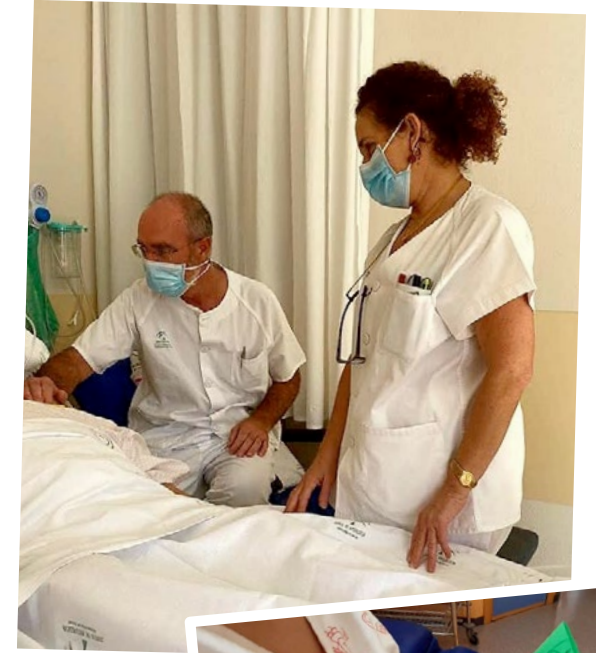
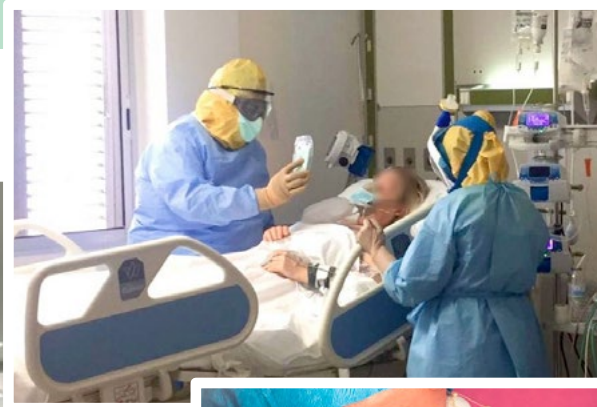
El impacto de la pandemia ha marcado asistencialmente el año 2020, que recoge el esfuerzo ímprobo de los profesionales del Área de Gestión Sanitaria Sur de Sevilla para dar respuesta a la aparición abrupta de un virus letal. En ese enfrentamiento profesional, realizado con absoluta ejemplaridad en situaciones de extrema complejidad, se han reunido diferentes armas: una marcada vocación de servicio público, el trabajo y solidaridad en equipo, la alta cualificación junto a la trayectoria en cultura de seguridad y humanización, cercanía y compromiso con los pacientes.

# HUMANIZACIÓN



## PRESENTACIÓN

1. ENTORNO
2. EQUIPAMIENTO E INFRAESTRUCTURA
3. ORGANIZACIÓN
4. LAS PERSONAS
5. ACTIVIDAD ASISTENCIAL GLOBAL
6. UNIDADES CLÍNICAS
7. EL IMPACTO ASISTENCIAL DE LA PANDEMIA
8. RECURSOS ECONÓMICOS
9. CIUDADANOS
10. FORMACIÓN Y DOCENCIA
11. EN IMÁGENES







## PRESENTACIÓN

### 1. ENTORNO

### 2. EQUIPAMIENTO E INFRAESTRUCTURA

### 3. ORGANIZACIÓN

### 4. LAS PERSONAS

### 5. ACTIVIDAD ASISTENCIAL GLOBAL

### 6. UNIDADES CLÍNICAS


### 7. EL IMPACTO ASISTENCIAL DE LA PANDEMIA

### 8. RECURSOS ECONÓMICOS

### 9. CIUDADANOS

### 10. FORMACIÓN Y DOCENCIA

### 11. EN IMÁGENES





PRESENTACIÓN

1. ENTORNO

2. EQUIPAMIENTO E INFRAESTRUCTURA

3. ORGANIZACIÓN

4. LAS PERSONAS

5. ACTIVIDAD ASISTENCIAL GLOBAL

6. UNIDADES CLÍNICAS

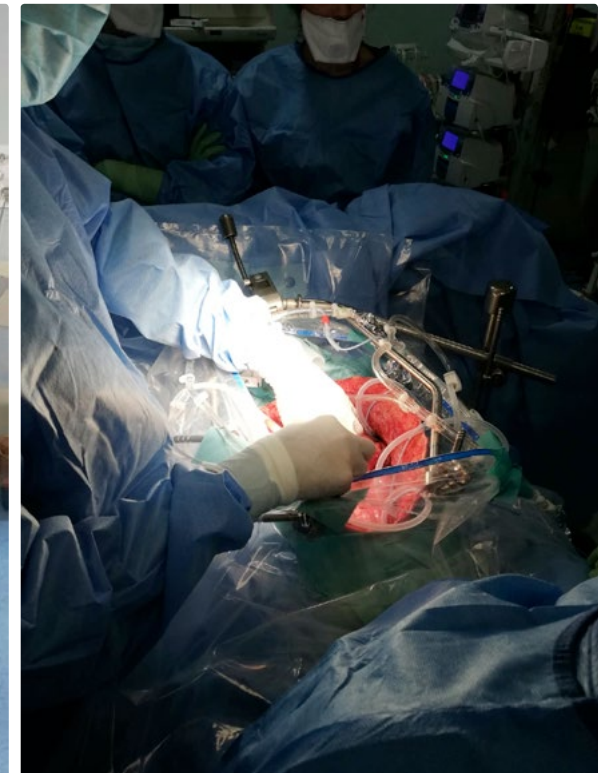
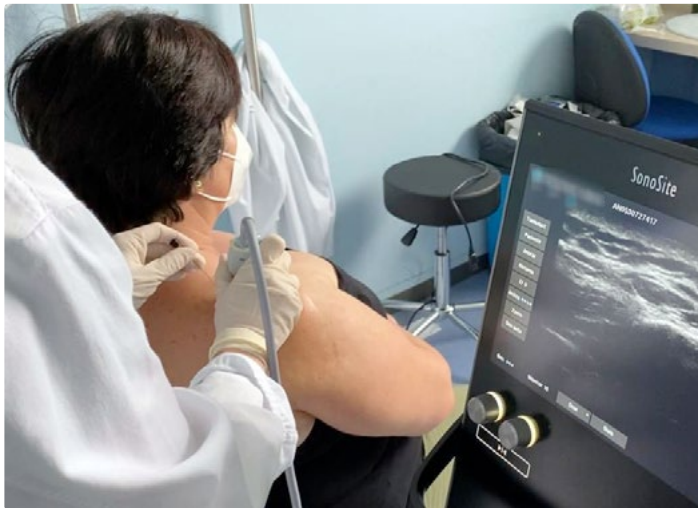
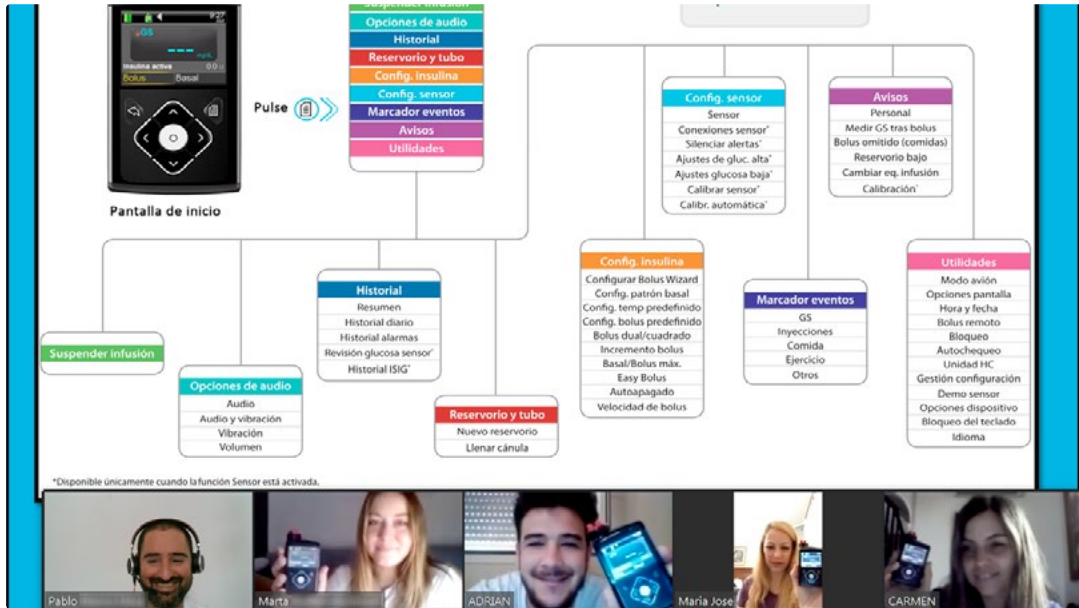
7. EL IMPACTO ASISTENCIAL DE LA PANDEMIA

8. RECURSOS ECONÓMICOS

9. CIUDADANOS

10. FORMACIÓN Y DOCENCIA

11. EN IMÁGENES





PRESENTACIÓN

1. ENTORNO

2. EQUIPAMIENTO E INFRAESTRUCTURA

3. ORGANIZACIÓN

4. LAS PERSONAS

5. ACTIVIDAD ASISTENCIAL GLOBAL

6. UNIDADES CLÍNICAS

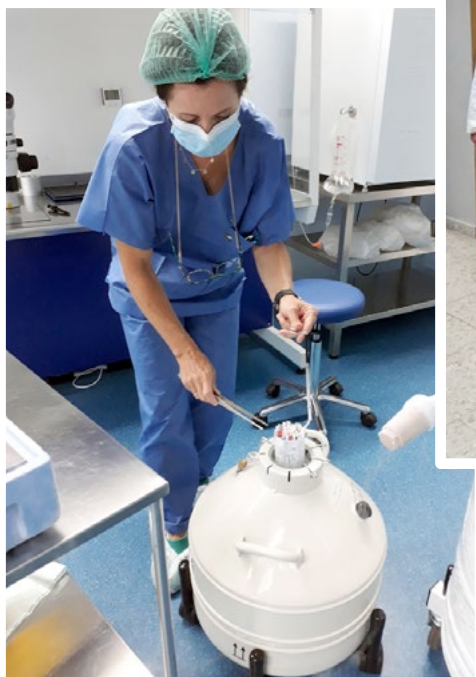
7. EL IMPACTO ASISTENCIAL DE LA PANDEMIA

8. RECURSOS ECONÓMICOS

9. CIUDADANOS

10. FORMACIÓN Y DOCENCIA

11. EN IMÁGENES



# NUEVAS INFRAESTRUCTURAS COVID



## PRESENTACIÓN

### 1. ENTORNO

### 2. EQUIPAMIENTO E INFRAESTRUCTURA

### 3. ORGANIZACIÓN

### 4. LAS PERSONAS

### 5. ACTIVIDAD ASISTENCIAL GLOBAL

### 6. UNIDADES CLÍNICAS


### 7. EL IMPACTO ASISTENCIAL DE LA PANDEMIA

### 8. RECURSOS ECONÓMICOS

### 9. CIUDADANOS

### 10. FORMACIÓN Y DOCENCIA



### 11. EN IMÁGENES





## PRESENTACIÓN

1. ENTORNO
2. EQUIPAMIENTO E INFRAESTRUCTURA
3. ORGANIZACIÓN
4. LAS PERSONAS
5. ACTIVIDAD ASISTENCIAL GLOBAL
6. UNIDADES CLÍNICAS
7. EL IMPACTO ASISTENCIAL DE LA PANDEMIA
8. RECURSOS ECONÓMICOS
9. CIUDADANOS
10. FORMACIÓN Y DOCENCIA
11. EN IMÁGENES



*Descubre  
tu salud  
mental*

¡SÍGUENOS!

 Salud Mental al Sur de Sevilla

 SaludMentalSurSevilla





## PRESENTACIÓN

1. ENTORNO

2. EQUIPAMIENTO E INFRAESTRUCTURA

3. ORGANIZACIÓN

4. LAS PERSONAS

5. ACTIVIDAD ASISTENCIAL GLOBAL

6. UNIDADES CLÍNICAS

7. EL IMPACTO ASISTENCIAL DE LA PANDEMIA

8. RECURSOS ECONÓMICOS

9. CIUDADANOS

10. FORMACIÓN Y DOCENCIA

11. EN IMÁGENES





## PRESENTACIÓN

1.  
ENTORNO

2.  
EQUIPAMIENTO E  
INFRAESTRUCTURA

3.  
ORGANIZACIÓN

4.  
LAS PERSONAS

5.  
ACTIVIDAD  
ASISTENCIAL  
GLOBAL

6.  
UNIDADES  
CLÍNICAS

7.  
EL IMPACTO  
ASISTENCIAL  
DE LA PANDEMIA

8.  
RECURSOS  
ECONÓMICOS

9.  
CIUDADANOS

10.  
FORMACIÓN  
Y DOCENCIA

11.  
EN IMÁGENES



Dª Mª DEL CARMEN CARRASCO MIALDEA



DR. FERNANDO CABA BARRIENTOS

PRESENTACIÓN

1. ENTORNO
2. EQUIPAMIENTO E INFRAESTRUCTURA
3. ORGANIZACIÓN
4. LAS PERSONAS
5. ACTIVIDAD ASISTENCIAL GLOBAL
6. UNIDADES CLÍNICAS
7. EL IMPACTO ASISTENCIAL DE LA PANDEMIA
8. RECURSOS ECONÓMICOS
9. CIUDADANOS
10. FORMACIÓN Y DOCENCIA
11. EN IMÁGENES



### CARTAS DE APOYO A PACIENTES INGRESADOS EN EL HOSPITAL VIRGEN DE VALME

Desde el Hospital Universitario Virgen de Valme queremos unirnos a la iniciativa surgida en otros hospitales del país para apoyar a nuestros pacientes ingresados por COVID-19, que desgraciadamente deben permanecer muchas horas en aislamiento, lejos de los suyos.

Se trata de enviar una carta al siguiente mail:

[cartasvalme@gmail.com](mailto:cartasvalme@gmail.com)

Nosotros se la haremos llegar a un paciente hospitalizado. Podéis escribir vuestro nombre/ edad/ a qué os dedicáis... (En definitiva, alguna información que haga la carta más personal), seguida de un mensaje de ánimo, de apoyo, o de cualquier otra índole, como el que os gustaría que os dedicaran en un momento como este.

Un grupo de médicos nos encargaremos de que las cartas sean completamente anónimas.

Queremos hacerles ver a nuestros pacientes que no están solos en esta batalla.

¡¡GRACIAS!!





< ÍNDICE GENERAL

PRESENTACIÓN

1.  
ENTORNO

2.  
EQUIPAMIENTO E  
INFRAESTRUCTURA

3.  
ORGANIZACIÓN

4.  
LAS PERSONAS

5.  
ACTIVIDAD  
ASISTENCIAL  
GLOBAL

6.  
UNIDADES  
CLÍNICAS

7.  
EL IMPACTO  
ASISTENCIAL  
DE LA PANDEMIA

8.  
RECURSOS  
ECONÓMICOS

9.  
CIUDADANOS

10.  
FORMACIÓN  
Y DOCENCIA

11.  
EN IMÁGENES

8

# RECURSOS ECONÓMICOS



MEMORIA 2020



PRESENTACIÓN

1. ENTORNO

2. EQUIPAMIENTO E INFRAESTRUCTURA

3. ORGANIZACIÓN

4. LAS PERSONAS

5. ACTIVIDAD ASISTENCIAL GLOBAL

6. UNIDADES CLÍNICAS

7. EL IMPACTO ASISTENCIAL DE LA PANDEMIA

8. RECURSOS ECONÓMICOS

9. CIUDADANOS

10. FORMACIÓN Y DOCENCIA

11. EN IMÁGENES

## INGRESOS

CARGOS A TERCEROS	Euros	Variación anual
Asistencia accidentes de tráfico	1.025.765,71 €	-34,41%
Asistencia accidentes laborales	109.282,86 €	-49,65%
Asistencia particulares	61.262,45 €	-40,84%
Inspecciones y controles sanitarios	41.785,24 €	24,31%
Servicios sanitarios	215.781,91 €	316,36%
Recurso eventuales	259.791,46 €	384,36%
<b>Total</b>	<b>1.652.407,18 €</b>	<b>-13,94%</b>

## GASTOS

CAPÍTULO I		Euros
PROGRAMA	41C Atención sanitaria	154.138.653 €
	31P Programa de protección a la familia	455.384 €
<b>Total</b>		<b>154.594.037 €</b>

Fuente: Informe Subdirección Personal SS.AA. SAS

CAPÍTULOS II Y IV		Euros
Art.20- Arrendamientos		285.908 €
Art.21- Mantenimiento		7.154.742 €
Art.22- Compra Bienes y Servicios		85.996.956 €
Art.23- Idemnización R. Servicio		85.148 €
Art.25- Conciertos Asistenciales		9.958.149 €
Art.48- Ortoprótisis y desplazamiento pacientes		2.159.040 €
<b>Total</b>		<b>105.639.943 €</b>



< ÍNDICE GENERAL

PRESENTACIÓN

1.  
ENTORNO

2.  
EQUIPAMIENTO E  
INFRAESTRUCTURA

3.  
ORGANIZACIÓN

4.  
LAS PERSONAS

5.  
ACTIVIDAD  
ASISTENCIAL  
GLOBAL

6.  
UNIDADES  
CLÍNICAS

7.  
EL IMPACTO  
ASISTENCIAL  
DE LA PANDEMIA

8.  
RECURSOS  
ECONÓMICOS

9.  
CIUDADANOS

10.  
FORMACIÓN  
Y DOCENCIA

11.  
EN IMÁGENES

# 9

## CIUDADANOS



Área de Gestión Sanitaria  
Sur de Sevilla  
Hospital Universitario de Valme

# MEMORIA 2020



## PARTICIPACIÓN CIUDADANA

### COMISIÓN DE PARTICIPACIÓN CIUDADANA DEL AGS SUR DE SEVILLA

- Escuela de Pacientes. Aula de Insuficiencia Cardiaca
- Asociación de Consumidores y Usuarios (FACUA)
- Asociación de Consumidores y Usuarios (UCA)
- Federación Local de AAVV de Alcalá de Guadaira
- Asociación de Vecinos San Roque de Alcalá de Guadaira
- Federación local de AAVV de Dos Hermanas
- Asociación “Corazones en Camino” de Dos Hermanas



### COMISIÓN DE PARTICIPACIÓN CIUDADANA DE ASOCIACIONES CON UNIDADES DE GESTIÓN CLÍNICA HOSPITALARIA

- Asociación de Diabéticos: Los Molinos (Alcalá de Guadaira) y ADIMO (Morón y su Comarca) – UGC Endocrinología y Nutrición
- Asociación Española Contra el Cáncer (AECC) – UGC Oncología y UGC Hematología
- Coordinadora de Asociaciones de pacientes Coronarios Área de Valme (CAECAV) – UGC Cardiología
- Asociación de Familias y Amigos de Sordos de Sevilla (ASPAS) – UGC Otorrinolaringología
- Asociación Mujeres con Cáncer de Mama (Amama Sevilla) – UGC Ginecología y Obstetricia
- Asociación de expacientes de UCI\_UCG Cuidados Críticos
- Asociación ADHARA Sevilla UGC Enfermedades Infecciosas y Microbiología
- Asociación ASPROCESE (Celiacos)\_UGC Digestivo

PRESENTACIÓN

1.  
ENTORNO

2.  
EQUIPAMIENTO E  
INFRAESTRUCTURA

3.  
ORGANIZACIÓN

4.  
LAS PERSONAS

5.  
ACTIVIDAD  
ASISTENCIAL  
GLOBAL

6.  
UNIDADES  
CLÍNICAS

7.  
EL IMPACTO  
ASISTENCIAL  
DE LA PANDEMIA

8.  
RECURSOS  
ECONÓMICOS

9.  
CIUDADANOS

10.  
FORMACIÓN  
Y DOCENCIA

11.  
EN IMÁGENES



PRESENTACIÓN

1. ENTORNO

2. EQUIPAMIENTO E INFRAESTRUCTURA

3. ORGANIZACIÓN

4. LAS PERSONAS

5. ACTIVIDAD ASISTENCIAL GLOBAL

6. UNIDADES CLÍNICAS

7. EL IMPACTO ASISTENCIAL DE LA PANDEMIA

8. RECURSOS ECONÓMICOS

9. CIUDADANOS

10. FORMACIÓN Y DOCENCIA

11. EN IMÁGENES



ACTUACIONES CON EL VOLUNTARIADO

PROGRAMAS	ASOCIACIÓN
• Centinela *	Cruz Roja
• Acompañamiento Infancia Hospitalizada**	Cruz Roja
• Acompañamiento y apoyo de personas ingresadas en UCI	Ex pacientes de UCI “Embajadores de Vida”
• Acompañamiento y apoyo de pacientes Oncológicos	Asociación Española contra el Cáncer
• Visita y apoyo de pacientes ingresados en UCI y sala hospitalización Cardiología	Pacientes Cardíacos Área de Valme
• Programa de voluntariado Pares	ADHARA VIH/SIDA
• Orientación y ayuda a mujeres recién intervenidas de Cáncer de Mama	Asociación de Mujeres con Cáncer de Mama
• Programa “Área Sanitaria Celiaco Saludable”	Asociación Provincial de Celiacos de Sevilla ASPROCESE

\* Acompañamiento y guía a usuarios del Hospital > 65 años. Orientación e información para la resolución de sus dudas en consultas de especialidades hospitalarias

\*\* Actividades lúdicas y de ocio a niños hospitalizados en planta pediatría

\*\*\* En la Orden del 13 de marzo de 2020 por la que se adoptan medidas preventivas de Salud Pública en la Comunidad de Andalucía, como consecuencia de la situación y evolución del Covid 19, se suspende la actividad del personal voluntario en los Centros Sanitarios.





## ESCUELAS DE PACIENTES

UNIDAD DE GESTIÓN CLÍNICA	Centro	Participantes
ANESTESIA Y REANIMACIÓN	Seguridad en el entorno quirúrgico	5
D. PAULINO	Diabetes	9
D. PAULINO/N <sup>º</sup> S <sup>ª</sup> DE LA OLIVA	Personas cuidadoras	12
D. PAULINO/N <sup>º</sup> S <sup>ª</sup> DE LA OLIVA/CAMPO DE LAS BEATAS	Insuficiencia cardiaca	20
EL CUERVO	Personas cuidadoras	19
EL TOMILLAR REANIMACIÓN	Dolor Crónico no oncológico	8
ENDOCRINO/NEUROLOGÍA/CARDIOLOGÍA	Riesgo Cardiovascular	25
ENDOCRINOLOGÍA Y NUTRICIÓN	Diabetes	50
GINECOLOGÍA Y OBSTETRICIA/ONCOLOGÍA	Cáncer de mama	48
LAS CABEZAS DE SAN JUAN	Personas cuidadoras	25
LAS CABEZAS DE SAN JUAN	Diabetes	11
LEBRIJA NTRA. SRA. DEL CASTILLO	Personas cuidadoras	41
LEBRIJA NTRA. SRA. DEL CASTILLO	Fibromialgia	23
LEBRIJA NTRA. SRA. DEL CASTILLO	Insuficiencia cardiaca	24
LOS PALACIOS	Insuficiencia cardiaca	11
MONTELLANO	Personas cuidadoras	28
MONTELLANO	Diabetes	16
MORÓN SAN FRANCISCO	Diabetes	13
MORÓN SAN FRANCISCO EL RANCHO	Insuficiencia cardiaca	8
N <sup>º</sup> S <sup>ª</sup> DE LAS NIEVES	Diabetes	15
SANTA ANA/LAS PORTADAS	Insuficiencia cardiaca	14
UTRERA SUR	Diabetes	9
<b>Total</b>		<b>434</b>

PRESENTACIÓN

1.  
ENTORNO

2.  
EQUIPAMIENTO E  
INFRAESTRUCTURA

3.  
ORGANIZACIÓN

4.  
LAS PERSONAS

5.  
ACTIVIDAD  
ASISTENCIAL  
GLOBAL

6.  
UNIDADES  
CLÍNICAS

7.  
EL IMPACTO  
ASISTENCIAL  
DE LA PANDEMIA

8.  
RECURSOS  
ECONÓMICOS

9.  
CIUDADANOS

10.  
FORMACIÓN  
Y DOCENCIA

11.  
EN IMÁGENES



< ÍNDICE GENERAL

PRESENTACIÓN

1. ENTORNO

2. EQUIPAMIENTO E INFRAESTRUCTURA

3. ORGANIZACIÓN

4. LAS PERSONAS

5. ACTIVIDAD ASISTENCIAL GLOBAL

6. UNIDADES CLÍNICAS

7. EL IMPACTO ASISTENCIAL DE LA PANDEMIA

8. RECURSOS ECONÓMICOS

9. CIUDADANOS

10. FORMACIÓN Y DOCENCIA

11. EN IMÁGENES

# 10 FORMACIÓN Y DOCENCIA



Área de Gestión Sanitaria  
Sur de Sevilla  
Hospital Universitario de Valme

# MEMORIA 2020



PRESENTACIÓN

1. ENTORNO

2. EQUIPAMIENTO E INFRAESTRUCTURA

3. ORGANIZACIÓN

4. LAS PERSONAS

5. ACTIVIDAD ASISTENCIAL GLOBAL

6. UNIDADES CLÍNICAS

7. EL IMPACTO ASISTENCIAL DE LA PANDEMIA

8. RECURSOS ECONÓMICOS

9. CIUDADANOS

10. FORMACIÓN Y DOCENCIA

11. EN IMÁGENES

# FORMACIÓN PREGRADO Y POSTGRADO

## ALUMNOS EN FORMACIÓN PRE Y POSTGRADO. Curso 2020-2021

Titulación	Alumnos/as	Total alumnos	Mujeres	Hombres
<b>PREGRADO</b>	2º curso Enfermería	63	55	8
	3º curso Enfermería	58	41	17
	4º curso Enfermería	47	38	9
<b>Total pregrado</b>		<b>168</b>	<b>134</b>	<b>34</b>
<b>POSTGRADO</b>	EIR	17	15	2
	<b>Total postgrado</b>		<b>17</b>	<b>2</b>
<b>CICLOS FORMATIVOS</b>	Superior	73	60	13
	Medio	75	64	11
	Básico	1	-	1
<b>Total ciclos formativos</b>		<b>149</b>	<b>124</b>	<b>25</b>







## FORMACIÓN CONTINUADA

ACTIVIDADES FORMATIVAS	Nº actividades	Nº ediciones
Nº Cursos SAS	11	27
Nº Cursos MAP	12	21
Nº Jornadas	1	1
<b>Totales</b>	<b>23</b>	<b>48</b>

### HORAS FORMATIVAS

Cursos	861 horas
Jornadas	4 horas

### ALUMNOS

Nº Alumnos/Jornadas	90
Nº Alumnos/Cursos	829
<b>Total</b>	<b>919</b>

### DOCENTES

Nº Docentes actividades	115
Nº Docentes sesiones clínicas	94

### RESUMEN SATISFACCIÓN

	Promedio
Promedio Satisfacción Alumnos	8,69
Promedio Satisfacción Docentes	8,89

### SESIONES CLÍNICAS

	Agrupaciones	Nº sesiones
Número de sesiones acreditadas	17	95
Nº Alumnos/Sesiones Clínicas		1.356
Promedio Satisfacción Sesiones Clínicas		9,7

### GESTIÓN ALUMNOS PRÁCTICAS

	Totales
Nº Alumnos de Ciclos Formativos	148
Alumnos de FD Dual	1
Nº Alumnos de Grado	4

### ACTIVIDADES FORMATIVAS EXTERNAS

	Totales
Total días de permiso retribuido	31
Nº Solicitudes	20

PRESENTACIÓN

1.  
ENTORNO

2.  
EQUIPAMIENTO E  
INFRAESTRUCTURA

3.  
ORGANIZACIÓN

4.  
LAS PERSONAS

5.  
ACTIVIDAD  
ASISTENCIAL  
GLOBAL

6.  
UNIDADES  
CLÍNICAS

7.  
EL IMPACTO  
ASISTENCIAL  
DE LA PANDEMIA

8.  
RECURSOS  
ECONÓMICOS

9.  
CIUDADANOS

10.  
FORMACIÓN  
Y DOCENCIA

11.  
EN IMÁGENES

< ÍNDICE GENERAL

PRESENTACIÓN

1.  
ENTORNO

2.  
EQUIPAMIENTO E  
INFRAESTRUCTURA

3.  
ORGANIZACIÓN

4.  
LAS PERSONAS

5.  
ACTIVIDAD  
ASISTENCIAL  
GLOBAL

6.  
UNIDADES  
CLÍNICAS

7.  
EL IMPACTO  
ASISTENCIAL  
DE LA PANDEMIA

8.  
RECURSOS  
ECONÓMICOS

9.  
CIUDADANOS

10.  
FORMACIÓN  
Y DOCENCIA

11.  
EN IMÁGENES

# 11 EN IMÁGENES



MEMORIA 2020



PRESENTACIÓN

1.  
ENTORNO

2.  
EQUIPAMIENTO E  
INFRAESTRUCTURA

3.  
ORGANIZACIÓN

4.  
LAS PERSONAS

5.  
ACTIVIDAD  
ASISTENCIAL  
GLOBAL

6.  
UNIDADES  
CLÍNICAS

7.  
EL IMPACTO  
ASISTENCIAL  
DE LA PANDEMIA

8.  
RECURSOS  
ECONÓMICOS

9.  
CIUDADANOS

10.  
FORMACIÓN  
Y DOCENCIA

11.  
EN IMÁGENES



# EN IMÁGENES

La generación de información desarrollada en el año 2020 por la Unidad de Comunicación en materia de PRODUCCIÓN PERIODÍSTICA EXTERNA ha alcanzado un total de 127 notas de prensa. Una línea de trabajo dirigida a aportar visibilidad a la actividad desarrollada en atención primaria y atención hospitalaria por los profesionales del ÁREA DE GESTIÓN SANITARIA SUR DE SEVILLA.

Se trata de un BALANCE ANUAL de actividad distinto al realizado en años anteriores al incluir el marco Covid-19. De tal forma que además de enfrentar la pandemia dando respuesta a dos oleadas y ser una de las áreas sanitarias con mayor presión asistencial; las temáticas difundidas también han compaginado la función de altavoz de unos profesionales que han continuado con una labor sanitaria paralela al Covid correspondiente al abordaje de otras patologías diferentes y protagonizando mejoras y avances clínicos.

El trabajo de producción del más del centenar de temas difundidos se ha basado en notas de prensa, fotografías, entrevistas y vídeos dependiendo de las necesidades del medio de comunicación respectivo (prensa escrita, medios audiovisuales, medios digitales, portales web junto a redes sociales).

PRESENTACIÓN

1. ENTORNO

2. EQUIPAMIENTO E INFRAESTRUCTURA

3. ORGANIZACIÓN

4. LAS PERSONAS

5. ACTIVIDAD ASISTENCIAL GLOBAL

6. UNIDADES CLÍNICAS

7. EL IMPACTO ASISTENCIAL DE LA PANDEMIA

8. RECURSOS ECONÓMICOS

9. CIUDADANOS

10. FORMACIÓN Y DOCENCIA

11. EN IMÁGENES

**ABC Sevilla**  
 País España PÁGINAS: 33  
 TARIFA: 6253 €  
 ÁREA: 573 CM² - 63%

FRECUENCIA: Diario  
 O.J.D.: 16896  
 E.G.M.: 109000  
 SECCIÓN: SEVILLA

14 Enero, 2020

### La Unidad del Dolor de Valme recibe 4.000 consultas en un año

Aplica procedimientos de punción espinal que mejoran la efectividad analgésica

La Unidad del Dolor de Valme, que opera en el primer nivel de atención de la red asistencial de la Área de Gestión Sanitaria Sur de Sevilla, ha recibido en el último año más de 4.000 consultas de pacientes con dolor crónico.



Profesional de la Unidad del Dolor de Valme Hospital de Valme

El primer nivel de atención de la Unidad del Dolor de Valme, que opera en el primer nivel de atención de la red asistencial de la Área de Gestión Sanitaria Sur de Sevilla, ha recibido en el último año más de 4.000 consultas de pacientes con dolor crónico. La Unidad del Dolor de Valme, que opera en el primer nivel de atención de la red asistencial de la Área de Gestión Sanitaria Sur de Sevilla, ha recibido en el último año más de 4.000 consultas de pacientes con dolor crónico.

**Viva**  
 País España PÁGINAS: 11  
 TARIFA: 207 €  
 ÁREA: 198 CM² - 20%

FRECUENCIA: Lunes a viernes  
 O.J.D.: 4064  
 E.G.M.: 10000  
 SECCIÓN: ACTUALIDAD

14 Febrero, 2020

**Cerca de 500.000 andaluces sufren enfermedades raras**

Los profesionales de San Hilario, Los Montecinos, Santa Ana y Las Posadas ya se han formado en diferentes centros de salud

Los profesionales de San Hilario, Los Montecinos, Santa Ana y Las Posadas ya se han formado en diferentes centros de salud

**ABC Sevilla**  
 País España PÁGINAS: 33  
 TARIFA: 6253 €  
 ÁREA: 573 CM² - 63%

FRECUENCIA: Diario  
 O.J.D.: 16896  
 E.G.M.: 109000  
 SECCIÓN: SEVILLA

14 Febrero, 2020

**La Unidad de Glaucoma de Valme recibe 4.000 consultas al año en Valme**

La Unidad de Glaucoma de Valme, que opera en el primer nivel de atención de la red asistencial de la Área de Gestión Sanitaria Sur de Sevilla, ha recibido en el último año más de 4.000 consultas de pacientes con glaucoma.



**ABC Sevilla**  
 País España PÁGINAS: 49  
 TARIFA: 6353 €  
 ÁREA: 582 CM² - 64%

FRECUENCIA: Diario  
 O.J.D.: 16896  
 E.G.M.: 109000  
 SECCIÓN: SEVILLA

14 Marzo, 2020

### Valme usa técnicas de impresión 3D para curar fracturas complejas

La Sociedad Española de Cirugía Ortopédica concede una beca a los traumatólogos del hospital sevillano



Jorge Angulo (primero por la derecha), junto a Maximiliano Sánchez, Pablo Rivas, Juan Antonio Torres y Montse Turist

El Hospital Universitario de Valme ha empezado a utilizar tecnología de impresión 3D para curar fracturas óseas complejas. El primer caso del centro sevillano ha sido el de un paciente con una fractura de extremo proximal de húmero, una de las lesiones más frecuentes en personas de edad avanzada o con fragilidad ósea a que ha distribuido a la retina de la cámara que la más prevalente en ese sector de la población. Esta innovadora iniciativa fue presentada en el último congreso celebrado por la Sociedad Española de Cirugía Ortopédica y Traumatología (SECOCT), entidad científica que ha premiado con una beca de investigación a los traumatólogos de este centro.

Los nuevos tecnologías Las lesiones de hombro tienen cada vez mayor incidencia en las personas mayores

**ABC Sevilla**  
 País España PÁGINAS: 29  
 TARIFA: 756 €  
 ÁREA: 492 CM² - 31%

FRECUENCIA: Diario  
 O.J.D.: 16896  
 E.G.M.: 109000  
 SECCIÓN: SEVILLA

14 Febrero, 2020

**Valme acorta tiempos de espera con dos nuevos equipos digitales**

La Unidad de Diagnóstico por Imágenes de Valme, que opera en el primer nivel de atención de la red asistencial de la Área de Gestión Sanitaria Sur de Sevilla, ha recibido en el último año más de 4.000 consultas de pacientes con diagnóstico por imágenes.

**Valme acorta tiempos de espera con dos nuevos equipos digitales**

La Unidad de Diagnóstico por Imágenes de Valme, que opera en el primer nivel de atención de la red asistencial de la Área de Gestión Sanitaria Sur de Sevilla, ha recibido en el último año más de 4.000 consultas de pacientes con diagnóstico por imágenes.

**ABC Sevilla**  
 País España PÁGINAS: 26  
 TARIFA: 7908 €  
 ÁREA: 742 CM² - 67%

FRECUENCIA: Diario  
 O.J.D.: 16896  
 E.G.M.: 109000  
 SECCIÓN: SEVILLA

17 Enero, 2020

### El jefe de otorrinolaringología de Valme trata la sordera de bebés africanos

Implanta en Moza el primer programa de cribado auditivo

El jefe de Otorrinolaringología del Hospital Universitario de Valme, Jorge Angulo, ha iniciado en Moza un programa de cribado auditivo en bebés africanos. Este programa de cribado auditivo en bebés africanos es el primer programa de cribado auditivo en bebés africanos en el mundo.

El jefe de Otorrinolaringología del Hospital Universitario de Valme, Jorge Angulo, ha iniciado en Moza un programa de cribado auditivo en bebés africanos. Este programa de cribado auditivo en bebés africanos es el primer programa de cribado auditivo en bebés africanos en el mundo.

**Formación para prevenir agresiones en diferentes centros de salud**

Los profesionales de San Hilario, Los Montecinos, Santa Ana y Las Posadas ya se han formado en diferentes centros de salud

Los profesionales de San Hilario, Los Montecinos, Santa Ana y Las Posadas ya se han formado en diferentes centros de salud

**Los profesionales de San Hilario, Los Montecinos, Santa Ana y Las Posadas ya se han formado en diferentes centros de salud**

Los profesionales de San Hilario, Los Montecinos, Santa Ana y Las Posadas ya se han formado en diferentes centros de salud

**Los profesionales de San Hilario, Los Montecinos, Santa Ana y Las Posadas ya se han formado en diferentes centros de salud**

Los profesionales de San Hilario, Los Montecinos, Santa Ana y Las Posadas ya se han formado en diferentes centros de salud

**Los profesionales de San Hilario, Los Montecinos, Santa Ana y Las Posadas ya se han formado en diferentes centros de salud**

Los profesionales de San Hilario, Los Montecinos, Santa Ana y Las Posadas ya se han formado en diferentes centros de salud

**Los profesionales de San Hilario, Los Montecinos, Santa Ana y Las Posadas ya se han formado en diferentes centros de salud**

Los profesionales de San Hilario, Los Montecinos, Santa Ana y Las Posadas ya se han formado en diferentes centros de salud

**Los profesionales de San Hilario, Los Montecinos, Santa Ana y Las Posadas ya se han formado en diferentes centros de salud**

Los profesionales de San Hilario, Los Montecinos, Santa Ana y Las Posadas ya se han formado en diferentes centros de salud

**Los profesionales de San Hilario, Los Montecinos, Santa Ana y Las Posadas ya se han formado en diferentes centros de salud**

Los profesionales de San Hilario, Los Montecinos, Santa Ana y Las Posadas ya se han formado en diferentes centros de salud

**Los profesionales de San Hilario, Los Montecinos, Santa Ana y Las Posadas ya se han formado en diferentes centros de salud**

Los profesionales de San Hilario, Los Montecinos, Santa Ana y Las Posadas ya se han formado en diferentes centros de salud

**Los profesionales de San Hilario, Los Montecinos, Santa Ana y Las Posadas ya se han formado en diferentes centros de salud**

Los profesionales de San Hilario, Los Montecinos, Santa Ana y Las Posadas ya se han formado en diferentes centros de salud

**Los profesionales de San Hilario, Los Montecinos, Santa Ana y Las Posadas ya se han formado en diferentes centros de salud**

Los profesionales de San Hilario, Los Montecinos, Santa Ana y Las Posadas ya se han formado en diferentes centros de salud

PRESENTACIÓN

1. ENTORNO

2. EQUIPAMIENTO E INFRAESTRUCTURA

3. ORGANIZACIÓN

4. LAS PERSONAS

5. ACTIVIDAD ASISTENCIAL GLOBAL

6. UNIDADES CLÍNICAS

7. EL IMPACTO ASISTENCIAL DE LA PANDEMIA

8. RECURSOS ECONÓMICOS

9. CIUDADANOS

10. FORMACIÓN Y DOCENCIA

11. EN IMÁGENES



ABC Sevilla 21 febrero, 2020



La Unidad de Doctor Crivian, que realiza 4.000 consultas al año, personaliza sus tratamientos para evitar efectos secundarios

El uso de la morfina, en el punto de mira de Valme

El uso de morfina en el punto de mira de Valme... El uso de morfina en el punto de mira de Valme...

ABC Sevilla 25 marzo, 2020

Una empresaria sevillana dona toda su producción de flor cortada al personal sanitario de los hospitales

«Un regalo para el alma»



Profesional sanitario que recibe las flores donadas por la familia de una paciente

Una empresaria sevillana dona toda su producción de flor cortada al personal sanitario de los hospitales... «Un regalo para el alma»

ABC Sevilla 21 febrero, 2020

Diario de Sevilla

Abril, 2020

ROSARIO VALIENTE. PACIENTE CURADA DE COVID-19

Tiene 74 años y varias patologías previas, pero tras 13 días en Valme relata cómo ha superado la enfermedad, un testimonio lleno de esperanza y gratitud

“A mí me ha salvado un ángel que se llama doctora Asunción”



Rosario Valiente, vecina de 74 años de Los Palacios.



A las salas de 'Reintegro'. Los sanitarios del Valme hacen un guiño para saludar y despedir a la vida temprana a la palaciosita Rosario Valiente.

Maria José Guzmán SEVILLA Rosario Valiente tiene 74 años, cinco hijos y un montón de gatos que le acompañan, que en la actualidad le hacen compañía en su apartamento de Los Palacios de San Juan, un barrio de Sevilla. Rosario Valiente relata su experiencia de haber estado ingresada en el Hospital de Valme durante 13 días por COVID-19. Rosario Valiente relata su experiencia de haber estado ingresada en el Hospital de Valme durante 13 días por COVID-19.

El testimonio de esta vecina de Los Palacios, una de las centenarias de pacientes curados en la provincia de Sevilla, es la mejor prueba de que hay esperanza frente al Covid-19 y que esta no solo sale de los laboratorios y farmacias de los hospitales, sino que tiene que ver con la compañía de los sanitarios y el trato humano recibido. «Ya muy cansada, entre varios días que no era consciente y yo ya llegaba un poquito mejor de lo que me sentía en el hospital», explica Rosario Valiente que, tras el trazo superado, ha mejorado a su apellido.

ABC Sevilla 21 febrero, 2020

La crisis del coronavirus PLAN DE CHOQUE EN LOS HOSPITALES

Un programa asistencial del Hospital de Valme contribuye a superar el deterioro que provoca la disfunción respiratoria y física de la enfermedad durante el aislamiento en el centro



Rehabilitación y fisioterapia para dejar atrás el Covid-19

Un programa asistencial del Hospital de Valme contribuye a superar el deterioro que provoca la disfunción respiratoria y física de la enfermedad durante el aislamiento en el centro

ABC Sevilla 4 abril, 2020

Palme innova con ecografías pulmonares más ágiles y precisas

Permiten evaluar la gravedad del paciente sin desplazarlo por el hospital y reduciendo el riesgo de contagio



Reson Alvaréz Sevilla

Reson Alvaréz Sevilla «Los hospitales están llegando a un punto crítico en cuanto a la gestión de los pacientes con COVID-19 que pueden albergar una enfermedad pulmonar más severa de la que refleja la radiografía de tórax convencional y que rápidamente pueden evolucionar a neumonía grave e insuficiencia respiratoria». Así explica Alberto Ochoa, jefe de Unidad de Hospital Universitario de Valme, lo que le lleva a idear en este centro un nuevo protocolo de ecografía pulmonar que mejora las prestaciones de una radiografía de tórax convencional.



PRESENTACIÓN

1. ENTORNO

2. EQUIPAMIENTO E INFRAESTRUCTURA

3. ORGANIZACIÓN

4. LAS PERSONAS

5. ACTIVIDAD ASISTENCIAL GLOBAL

6. UNIDADES CLÍNICAS

7. EL IMPACTO ASISTENCIAL DE LA PANDEMIA

8. RECURSOS ECONÓMICOS

9. CIUDADANOS

10. FORMACIÓN Y DOCENCIA

11. EN IMÁGENES

**Diario de Sevilla**  
 PAÍS: España  
 PÁGINAS: 10-11  
 TARIFA: 8235 €  
 AREA: 1268 CMP - 157%

**Diario de Sevilla**  
 PAÍS: España  
 PÁGINAS: 11  
 TARIFA: 3615 €  
 AREA: 510 CMP - 95%

**Diario de Sevilla**  
 PAÍS: España  
 PÁGINAS: 22-23  
 TARIFA: 10016 €  
 AREA: 131 CMP - 184%

La especialización y la dilatada experiencia de los profesionales que integran la Unidad de Enfermedades Infecciosas y Microbiología ha sido clave en el manejo de los pacientes

# HOSPITAL DE VALME

## El día a día en la 'zona cero' del coronavirus

El día a día en la 'zona cero' del coronavirus. Una primera ubicación en planta para los pacientes con COVID-19 y que, ahora que empezamos a registrar un descenso de su incidencia, también va a ser la última donde haya un paciente ingresado por infección de este virus.

La séptima planta derecha se ha convertido en el principal bunker del virus en este centro. Desde la declaración del primer contagio en la provincia el pasado mes de febrero, la reorganización asistencial para hacer frente al COVID-19 consistió en la creación de una macrounidad integrada por los servicios de Neumología, Infectología, Medicina Interna y Neumología en los principales hospitales de Sevilla. Los planes de hospitalización han sido los encargados de asegurar al grueso de los ingresos de estos pacientes, gestionándolos desde agosto hasta el momento actual.

**Diario de Sevilla**  
 PAÍS: España  
 PÁGINAS: 1-2  
 TARIFA: 8205 €  
 AREA: 1140 CMP - 133%

## En la zona cero del hospital AMBULANCIA de Valme

La séptima planta de este hospital se ha transformado en el bunker para atender a los ingresados por coronavirus



## La Unidad del Dolor Crónico del Valme incrementa al 100% su asistencia telemática

La adaptación del servicio de Dolor Crónico y el uso de la tecnología han permitido incrementar al 100% la asistencia telemática de la Unidad del Dolor Crónico del Hospital Universitario de Valme. Este servicio, que atiende a más de 700 pacientes, ha experimentado un crecimiento significativo durante la pandemia, gracias a la implementación de plataformas de telemedicina que permiten la consulta y el seguimiento de los pacientes de forma segura y eficaz.

**Diario de Sevilla**  
 PAÍS: España  
 PÁGINAS: 1-2  
 TARIFA: 3194 €  
 AREA: 627 CMP - 81%

## El Hospital de Valme realiza más de 500 operaciones durante la pandemia

Los quirófanos han estado activos para dar respuesta a los pacientes que han necesitado una intervención urgente u oncológica. A pesar de las restricciones de acceso y las medidas de bioseguridad, el equipo quirúrgico ha mantenido un alto nivel de actividad, realizando más de 500 operaciones durante la pandemia. Esto demuestra la capacidad del equipo para adaptarse a las circunstancias y garantizar la atención de los pacientes que lo necesitan.

**Diario de Sevilla**  
 PAÍS: España  
 PÁGINAS: 12  
 TARIFA: 3194 €  
 AREA: 627 CMP - 81%

## El Valme recibe 3.500 cartas de ánimo durante la crisis

Una terapia de esperanza anónima. El Hospital de Valme ha recibido un total de 3.500 cartas de ánimo durante la crisis del COVID-19. Estas cartas, enviadas por ciudadanos de toda España, han servido como un recordatorio de la solidaridad y el apoyo que la sociedad ofrece a los trabajadores de la salud en estos momentos difíciles. El equipo de Valme agradece profundamente estas muestras de afecto y compromiso.

**Diario de Sevilla**  
 PAÍS: España  
 PÁGINAS: 22-23  
 TARIFA: 10016 €  
 AREA: 131 CMP - 184%



## En Medicina Intensiva del Hospital de Valme trabajan 82 profesionales que se ocupan del cuidado de aquellos a los que el virus ataca con más fuerza

El equipo de Medicina Intensiva del Hospital de Valme está formado por 82 profesionales que se dedican al cuidado de los pacientes más críticos. Estos profesionales trabajan en un entorno de alta complejidad, donde cada día enfrentan nuevos retos. Su dedicación y esfuerzo son fundamentales para garantizar la atención de los pacientes que más lo necesitan.

## En el corazón de la lucha por sobrevivir

El Hospital de Valme es el corazón de la lucha por sobrevivir a la pandemia del COVID-19. Los profesionales de este centro trabajan día y noche para garantizar la atención de los pacientes que ingresan en las unidades de cuidados intensivos. Su compromiso y dedicación son una fuente de inspiración para todos los que luchamos contra la enfermedad.

**Diario de Sevilla**  
 PAÍS: España  
 PÁGINAS: 21  
 TARIFA: 1727 €  
 AREA: 175 CMP - 19%

## La UCI de Valme también se queda sin enfermos

La Unidad de Cuidados Intensivos (UCI) del Hospital de Valme también ha experimentado un descenso en el número de pacientes ingresados. Esto se debe a la mejora de la situación epidemiológica y a la capacidad del equipo para gestionar los casos que ingresan en esta unidad. El equipo de UCI continúa trabajando con dedicación para garantizar la atención de los pacientes que ingresan en esta unidad.



PRESENTACIÓN

1. ENTORNO

2. EQUIPAMIENTO E INFRAESTRUCTURA

3. ORGANIZACIÓN

4. LAS PERSONAS

5. ACTIVIDAD ASISTENCIAL GLOBAL

6. UNIDADES CLÍNICAS

7. EL IMPACTO ASISTENCIAL DE LA PANDEMIA

8. RECURSOS ECONÓMICOS

9. CIUDADANOS

10. FORMACIÓN Y DOCENCIA

11. EN IMÁGENES



PAÍS: España PÁGINAS: 26 TARIFA: 10714 € ÁREA: 704 CM² - 84%

FRECUENCIA: Diario O.J.D.: 157023 E.G.M.: 170700 SECCIÓN: SEVILLA



PAÍS: España PÁGINAS: 25 TARIFA: 10074 € ÁREA: 910 CM² - 100%

FRECUENCIA: Diario O.J.D.: 156909 E.G.M.: 107000 SECCIÓN: SEVILLA



PAÍS: España PÁGINAS: 23 TARIFA: 10074 € ÁREA: 700 CM² - 87%

FRECUENCIA: Diario O.J.D.: 156911 E.G.M.: 94000 SECCIÓN: SEVILLA



### El Hospital de Valme lidera dos estudios sobre el coronavirus

Al frente está el grupo de investigación de Enfermedades Infecciosas del centro ABC Sevilla.

El grupo de Investigación de Enfermedades Infecciosas del Hospital Universitario Virgen de Valme de Sevilla está realizando una intensa actividad fren- te al coronavirus. Al líder de sus tareas se le ha asignado un equipo de trabajo de investigación con carácter regional, nacional e incluso internacional. El Área de Gestión Sanitaria Sur de Sevilla, a la que pertenece este hospital, realiza un estudio sobre el virus SARS-CoV-2 causante del Covid-19 en actualización del resto de la investigación clínica realizada al objeto de mejorar el diagnóstico y el tratamiento de los cuadros clínicos afectados de Enfermedades Infecciosas del Valme, como servicio clínico más dignificado por Juan Carlos Muñoz.

### Otras cinco investigaciones

Junto al liderazgo de estos dos estudios, el hospital participa en otras cinco líneas de investigación sobre el Covid-19. Se trata de tres estudios y dos ensayos clínicos promovidos por diversas instituciones regionales, nacionales e internacionales, como la Fundación Andaluza Programática de Salud de la Junta de Andalucía o la Fundación Pública Andaluza para la Gestión de la Investigación en Salud de Sevilla (FUSVI), entre otros.



PAÍS: España PÁGINAS: 6 TARIFA: 3085 € ÁREA: 657 CM² - 70%

FRECUENCIA: Diario O.J.D.: 11661 E.G.M.: 84000 SECCIÓN: CRISIS



### Investigadores sevillanos demuestran la ineficacia de la hidroxicloroquina

Un estudio realizado por el Hospital de Valme refleja que la incidencia del virus es similar en pacientes reumatológicos que toman este fármaco y en aquellos que no lo han ingerido.

El desarrollo de un estudio de hidroxicloroquina en pacientes reumatológicos, llevado a cabo por investigadores sevillanos, ha demostrado que este fármaco no es eficaz en el tratamiento de la enfermedad por coronavirus SARS-CoV-2.



PAÍS: España PÁGINAS: 6 TARIFA: 3085 € ÁREA: 657 CM² - 70%

FRECUENCIA: Diario O.J.D.: 11661 E.G.M.: 84000 SECCIÓN: CRISIS



### El Macarena lidera un estudio sobre la pandemia y la atención del icus

El Hospital de Valme lidera un estudio sobre la pandemia y la atención del icus. El estudio se centra en la atención de los pacientes con icus en el Hospital de Valme.



### Esta sanitaría ha creado escuela en Valme, un hospital muy avanzado en el tratamiento de heridas complejas

### Tina, la enfermera de las malas heridas

Esta sanitaría ha creado escuela en Valme, un hospital muy avanzado en el tratamiento de heridas complejas. Tina, la enfermera de las malas heridas, es una profesional que trabaja en el Hospital de Valme.



El Hospital de Valme es un centro de referencia en el tratamiento de heridas complejas. La enfermera Tina es una profesional que trabaja en el Hospital de Valme.



PAÍS: España PÁGINAS: 11 TARIFA: 4848 € ÁREA: 668 CM² - 77%

FRECUENCIA: Diario O.J.D.: 11661 E.G.M.: 84000 SECCIÓN: ESPECIAL



### Un cuento para que los niños hospitalizados sepan combatir el virus

Un cuento para que los niños hospitalizados sepan combatir el virus. El cuento se centra en la atención de los niños hospitalizados.



El cuento se centra en la atención de los niños hospitalizados. El cuento se centra en la atención de los niños hospitalizados.



### El Valme es referente en técnicas para el tratamiento de la incontinencia urinaria y anal

El Valme es referente en técnicas para el tratamiento de la incontinencia urinaria y anal. El jefe de Urología ha participado en dos 'webinars'.



El jefe de Urología ha participado en dos 'webinars'. El jefe de Urología ha participado en dos 'webinars'.

El jefe de Urología ha participado en dos 'webinars'. El jefe de Urología ha participado en dos 'webinars'.



PAÍS: España PÁGINAS: 11 TARIFA: 4848 € ÁREA: 668 CM² - 77%

FRECUENCIA: Diario O.J.D.: 11661 E.G.M.: 84000 SECCIÓN: ESPECIAL

### Enfermeros de Pediatría del Valme ayudan a los más pequeños a entender las medidas excepcionales

Enfermeros de Pediatría del Valme ayudan a los más pequeños a entender las medidas excepcionales. Los enfermeros de Pediatría del Valme ayudan a los más pequeños a entender las medidas excepcionales.



Los enfermeros de Pediatría del Valme ayudan a los más pequeños a entender las medidas excepcionales. Los enfermeros de Pediatría del Valme ayudan a los más pequeños a entender las medidas excepcionales.



PRESENTACIÓN

1. ENTORNO

2. EQUIPAMIENTO E INFRAESTRUCTURA

3. ORGANIZACIÓN

4. LAS PERSONAS

5. ACTIVIDAD ASISTENCIAL GLOBAL

6. UNIDADES CLÍNICAS

7. EL IMPACTO ASISTENCIAL DE LA PANDEMIA

8. RECURSOS ECONÓMICOS

9. CIUDADANOS

10. FORMACIÓN Y DOCENCIA

11. EN IMÁGENES

PAIS: España PÁGINAS: 1.14 TARIFA: 3024 € ÁREA: 484 CM² - 50%FRECUENCIA: Diario O.J.D.: 11551 E.G.M.: 84000 SECCIÓN: PORTADA

Diario de Sevilla

24 Junio, 2020



Las enfermeras gestoras de casos junto a dos epidemiólogos en las que se han apoyado miembros del equipo directivo del AGS Sur de Sevilla.

Las 12 'guardianas' de la salud frente al Covid-19 en los asilos del sur de Sevilla

Las enfermeras gestoras de casos han actuado en 48 centros donde se acogen más de 2.200 residentes

Sólo cinco pacientes siguen hospitalizados

Tras tres meses de pandemia, Sevilla sigue dando pasos que reafirman su control de todo el territorio que ha agitado como pocas veces se recuerda la vida en el mundo. Los últimos días facilitados por la Junta de Andalucía apuntan que en la provincia sólo son cinco los pacientes hospitalizados, uno de ellos en el Hospital de Valme.

C. Váldivieso El grupo de enfermeras gestoras de casos del Área de Gestión Sanitaria Sur de Sevilla se ha encargado de la atención y vigilancia de las residencias de frente al Covid-19, con en los últimos meses garante de la calidad, atención de pacientes y atendiendo a más de 2.200 residentes

En el contexto de la pandemia, el equipo de doce profesoras de enfermería gestoras de casos del Área de Gestión Sanitaria Sur de Sevilla se ha encargado de la atención y vigilancia de las residencias de frente al Covid-19, con en los últimos meses garante de la calidad, atención de pacientes y atendiendo a más de 2.200 residentes

El grupo de enfermeras gestoras de casos del Área de Gestión Sanitaria Sur de Sevilla se ha encargado de la atención y vigilancia de las residencias de frente al Covid-19, con en los últimos meses garante de la calidad, atención de pacientes y atendiendo a más de 2.200 residentes

El grupo de enfermeras gestoras de casos del Área de Gestión Sanitaria Sur de Sevilla se ha encargado de la atención y vigilancia de las residencias de frente al Covid-19, con en los últimos meses garante de la calidad, atención de pacientes y atendiendo a más de 2.200 residentes

El grupo de enfermeras gestoras de casos del Área de Gestión Sanitaria Sur de Sevilla se ha encargado de la atención y vigilancia de las residencias de frente al Covid-19, con en los últimos meses garante de la calidad, atención de pacientes y atendiendo a más de 2.200 residentes

El grupo de enfermeras gestoras de casos del Área de Gestión Sanitaria Sur de Sevilla se ha encargado de la atención y vigilancia de las residencias de frente al Covid-19, con en los últimos meses garante de la calidad, atención de pacientes y atendiendo a más de 2.200 residentes

El grupo de enfermeras gestoras de casos del Área de Gestión Sanitaria Sur de Sevilla se ha encargado de la atención y vigilancia de las residencias de frente al Covid-19, con en los últimos meses garante de la calidad, atención de pacientes y atendiendo a más de 2.200 residentes

El grupo de enfermeras gestoras de casos del Área de Gestión Sanitaria Sur de Sevilla se ha encargado de la atención y vigilancia de las residencias de frente al Covid-19, con en los últimos meses garante de la calidad, atención de pacientes y atendiendo a más de 2.200 residentes

El grupo de enfermeras gestoras de casos del Área de Gestión Sanitaria Sur de Sevilla se ha encargado de la atención y vigilancia de las residencias de frente al Covid-19, con en los últimos meses garante de la calidad, atención de pacientes y atendiendo a más de 2.200 residentes

El grupo de enfermeras gestoras de casos del Área de Gestión Sanitaria Sur de Sevilla se ha encargado de la atención y vigilancia de las residencias de frente al Covid-19, con en los últimos meses garante de la calidad, atención de pacientes y atendiendo a más de 2.200 residentes

El grupo de enfermeras gestoras de casos del Área de Gestión Sanitaria Sur de Sevilla se ha encargado de la atención y vigilancia de las residencias de frente al Covid-19, con en los últimos meses garante de la calidad, atención de pacientes y atendiendo a más de 2.200 residentes

El grupo de enfermeras gestoras de casos del Área de Gestión Sanitaria Sur de Sevilla se ha encargado de la atención y vigilancia de las residencias de frente al Covid-19, con en los últimos meses garante de la calidad, atención de pacientes y atendiendo a más de 2.200 residentes

El grupo de enfermeras gestoras de casos del Área de Gestión Sanitaria Sur de Sevilla se ha encargado de la atención y vigilancia de las residencias de frente al Covid-19, con en los últimos meses garante de la calidad, atención de pacientes y atendiendo a más de 2.200 residentes

El grupo de enfermeras gestoras de casos del Área de Gestión Sanitaria Sur de Sevilla se ha encargado de la atención y vigilancia de las residencias de frente al Covid-19, con en los últimos meses garante de la calidad, atención de pacientes y atendiendo a más de 2.200 residentes

El grupo de enfermeras gestoras de casos del Área de Gestión Sanitaria Sur de Sevilla se ha encargado de la atención y vigilancia de las residencias de frente al Covid-19, con en los últimos meses garante de la calidad, atención de pacientes y atendiendo a más de 2.200 residentes

El grupo de enfermeras gestoras de casos del Área de Gestión Sanitaria Sur de Sevilla se ha encargado de la atención y vigilancia de las residencias de frente al Covid-19, con en los últimos meses garante de la calidad, atención de pacientes y atendiendo a más de 2.200 residentes

El grupo de enfermeras gestoras de casos del Área de Gestión Sanitaria Sur de Sevilla se ha encargado de la atención y vigilancia de las residencias de frente al Covid-19, con en los últimos meses garante de la calidad, atención de pacientes y atendiendo a más de 2.200 residentes

El grupo de enfermeras gestoras de casos del Área de Gestión Sanitaria Sur de Sevilla se ha encargado de la atención y vigilancia de las residencias de frente al Covid-19, con en los últimos meses garante de la calidad, atención de pacientes y atendiendo a más de 2.200 residentes

El grupo de enfermeras gestoras de casos del Área de Gestión Sanitaria Sur de Sevilla se ha encargado de la atención y vigilancia de las residencias de frente al Covid-19, con en los últimos meses garante de la calidad, atención de pacientes y atendiendo a más de 2.200 residentes

El grupo de enfermeras gestoras de casos del Área de Gestión Sanitaria Sur de Sevilla se ha encargado de la atención y vigilancia de las residencias de frente al Covid-19, con en los últimos meses garante de la calidad, atención de pacientes y atendiendo a más de 2.200 residentes

El grupo de enfermeras gestoras de casos del Área de Gestión Sanitaria Sur de Sevilla se ha encargado de la atención y vigilancia de las residencias de frente al Covid-19, con en los últimos meses garante de la calidad, atención de pacientes y atendiendo a más de 2.200 residentes

El grupo de enfermeras gestoras de casos del Área de Gestión Sanitaria Sur de Sevilla se ha encargado de la atención y vigilancia de las residencias de frente al Covid-19, con en los últimos meses garante de la calidad, atención de pacientes y atendiendo a más de 2.200 residentes

PAIS: España PÁGINAS: 15 TARIFA: 3013 € ÁREA: 519 CM² - 61%FRECUENCIA: Diario O.J.D.: 11551 E.G.M.: 84300 SECCIÓN: SEVILLA

Diario de Sevilla

20 Julio, 2020

El Valme impulsa un plan para eliminar el papel en los hospitales

El centro implantará la solución electrónica para las interconsultas médicas hospitalarias



El Valme impulsa un plan para eliminar el papel en los hospitales. El centro implantará la solución electrónica para las interconsultas médicas hospitalarias.

El Valme impulsa un plan para eliminar el papel en los hospitales. El centro implantará la solución electrónica para las interconsultas médicas hospitalarias.

El Valme impulsa un plan para eliminar el papel en los hospitales. El centro implantará la solución electrónica para las interconsultas médicas hospitalarias.

PAIS: España PÁGINAS: 15 TARIFA: 3034 € ÁREA: 601 CM² - 80%FRECUENCIA: Diario O.J.D.: 11551 E.G.M.: 84000 SECCIÓN: SEVILLA

Diario de Sevilla

22 Julio, 2020

La tecnología más puntera se afianza en el Hospital de Valme

El centro renueva su unidad de Reprocesamiento de Endoscopia Digestiva con un innovador modelo de desinfección del material que garantiza los máximos estándares de calidad y seguridad



El centro renueva su unidad de Reprocesamiento de Endoscopia Digestiva con un innovador modelo de desinfección del material que garantiza los máximos estándares de calidad y seguridad.

El centro renueva su unidad de Reprocesamiento de Endoscopia Digestiva con un innovador modelo de desinfección del material que garantiza los máximos estándares de calidad y seguridad.

El centro renueva su unidad de Reprocesamiento de Endoscopia Digestiva con un innovador modelo de desinfección del material que garantiza los máximos estándares de calidad y seguridad.

El centro renueva su unidad de Reprocesamiento de Endoscopia Digestiva con un innovador modelo de desinfección del material que garantiza los máximos estándares de calidad y seguridad.

El centro renueva su unidad de Reprocesamiento de Endoscopia Digestiva con un innovador modelo de desinfección del material que garantiza los máximos estándares de calidad y seguridad.

El centro renueva su unidad de Reprocesamiento de Endoscopia Digestiva con un innovador modelo de desinfección del material que garantiza los máximos estándares de calidad y seguridad.

El centro renueva su unidad de Reprocesamiento de Endoscopia Digestiva con un innovador modelo de desinfección del material que garantiza los máximos estándares de calidad y seguridad.

PAIS: España PÁGINAS: 10 TARIFA: 2307 € ÁREA: 360 CM² - 44%FRECUENCIA: Diario O.J.D.: 11551 E.G.M.: 80000 SECCIÓN: SEVILLA

Diario de Sevilla

1 Julio, 2020

Crean una herramienta clínica para reducir la mortalidad por trombosis asociada al cáncer

El hospital de Valme elabora un protocolo multidisciplinar que mejora el manejo clínico de los pacientes



El hospital de Valme elabora un protocolo multidisciplinar que mejora el manejo clínico de los pacientes. El protocolo de la enfermedad tromboembólica asociada al cáncer.

El hospital de Valme elabora un protocolo multidisciplinar que mejora el manejo clínico de los pacientes. El protocolo de la enfermedad tromboembólica asociada al cáncer.

PAIS: España PÁGINAS: 23 TARIFA: 3626 € ÁREA: 910 CM² - 100%FRECUENCIA: Diario O.J.D.: 16996 E.G.M.: 107000 SECCIÓN: SEVILLA

ABC

16 Julio, 2020



Valme reordena sus hospitales de día para mejorar su seguridad

Además de hacer llegar a los pacientes el diagnóstico y el tratamiento de forma segura, el Hospital de Valme reordena sus hospitales de día para mejorar su seguridad.

Además de hacer llegar a los pacientes el diagnóstico y el tratamiento de forma segura, el Hospital de Valme reordena sus hospitales de día para mejorar su seguridad.

Además de hacer llegar a los pacientes el diagnóstico y el tratamiento de forma segura, el Hospital de Valme reordena sus hospitales de día para mejorar su seguridad.

Además de hacer llegar a los pacientes el diagnóstico y el tratamiento de forma segura, el Hospital de Valme reordena sus hospitales de día para mejorar su seguridad.

Además de hacer llegar a los pacientes el diagnóstico y el tratamiento de forma segura, el Hospital de Valme reordena sus hospitales de día para mejorar su seguridad.





PRESENTACIÓN

1. ENTORNO

2. EQUIPAMIENTO E INFRAESTRUCTURA

3. ORGANIZACIÓN

4. LAS PERSONAS

5. ACTIVIDAD ASISTENCIAL GLOBAL

6. UNIDADES CLÍNICAS

7. EL IMPACTO ASISTENCIAL DE LA PANDEMIA

8. RECURSOS ECONÓMICOS

9. CIUDADANOS

10. FORMACIÓN Y DOCENCIA

11. EN IMÁGENES

**Diario de Sevilla**

PAIS: España  
PÁGINAS: 3  
TARIFA: 280€  
ÁREA: 307 CM² - 46%

FRECUENCIA: Diario  
O.J.D.: 11551  
E.G.M.: 04000  
SECCIÓN: EN PORTADA

16 Septiembre, 2020

### Nuevo avance en el Valme para el diagnóstico precoz de las neumonías por Covid



El doctor Rafael Azaña, valorando una tibia pulmonar con la nueva herramienta digital de alta precisión.

El centro incorpora el servicio de Urgencias un nuevo sistema de radiografía de alta precisión, la tomografía digital de tórax

La tecnología de alta precisión de alta precisión, la tomografía digital de tórax

La tecnología de alta precisión de alta precisión, la tomografía digital de tórax

Se trata de una herramienta "serotomada" habitual y un TAC

Se trata de una herramienta "serotomada" habitual y un TAC

Se trata de una herramienta "serotomada" habitual y un TAC

### Los centros de salud de Las Cabezas de San Juan y Montellano, nivel avanzado de la certificación ACSA

La mejora continua, la implicación profesional, la promoción de la salud y la participación ciudadana conforman las fortalezas más destacadas de ambos centros.

Antes, 19 de octubre de 2020



**Diario de Sevilla**

PAIS: España  
PÁGINAS: 16  
TARIFA: 424€  
ÁREA: 700 CM² - 61%

FRECUENCIA: Diario  
O.J.D.: 11551  
E.G.M.: 04000  
SECCIÓN: SEVILLA

7 Septiembre, 2020



### El Valme desarrolla un novedoso manual para la interpretación de electrocardiogramas

Cardin es la primera publicación realizada por un alumno y un profesor sobre la actividad docente más demandada en Medicina

Cardin es la primera publicación realizada por un alumno y un profesor sobre la actividad docente más demandada en Medicina

Cardin es la primera publicación realizada por un alumno y un profesor sobre la actividad docente más demandada en Medicina

**Diario de Sevilla**

PAIS: España  
PÁGINAS: 3  
TARIFA: 412€  
ÁREA: 518 CM² - 60%

FRECUENCIA: Diario  
O.J.D.: 11551  
E.G.M.: 04000  
SECCIÓN: EN PORTADA

3 Octubre, 2020



### El centro ha sabido rentabilizar novedosos y pioneros sistemas de citación de pacientes e información vía 'sms', así como los 'turmómetros' en las salas de espera

### El Valme lidera innovaciones informáticas cruciales para tiempos de coronavirus

La mejora continua, la implicación profesional, la promoción de la salud y la participación ciudadana conforman las fortalezas más destacadas de ambos centros.

La mejora continua, la implicación profesional, la promoción de la salud y la participación ciudadana conforman las fortalezas más destacadas de ambos centros.

La mejora continua, la implicación profesional, la promoción de la salud y la participación ciudadana conforman las fortalezas más destacadas de ambos centros.

**Diario de Sevilla**

PAIS: España  
PÁGINAS: 16  
TARIFA: 050€  
ÁREA: 130 CM² - 10%

FRECUENCIA: Diario  
O.J.D.: 11551  
E.G.M.: 04000  
SECCIÓN: SEVILLA

28 Septiembre, 2020

### El AGS Sur es la primera elección por los médicos de familia para su formación



### Nutrición Clínica del Hospital de Valme y su área de Hostelería crean una segunda dieta para pacientes con dislalia

La planta de hospitalización del servicio de Pediatría del Hospital Universitario de Valme de Sevilla ha recibido la donación de una veintena de siltones 'El Gancho Infantil'

La planta de hospitalización del servicio de Pediatría del Hospital Universitario de Valme de Sevilla ha recibido la donación de una veintena de siltones 'El Gancho Infantil'

La planta de hospitalización del servicio de Pediatría del Hospital Universitario de Valme de Sevilla ha recibido la donación de una veintena de siltones 'El Gancho Infantil'

**Diario de Sevilla**

PAIS: España  
PÁGINAS: 16  
TARIFA: 050€  
ÁREA: 130 CM² - 10%

FRECUENCIA: Diario  
O.J.D.: 11551  
E.G.M.: 04000  
SECCIÓN: SEVILLA


15 Octubre, 2020

### Utrera Norte, primer centro provincial con acreditación internacional por su compromiso en lactancia materna

Se trata de una acreditación internacional, potenciada desde UNICEF y la OMS, para la humanización de la asistencia al nacimiento


Se trata de una acreditación internacional, potenciada desde UNICEF y la OMS, para la humanización de la asistencia al nacimiento

Se trata de una acreditación internacional, potenciada desde UNICEF y la OMS, para la humanización de la asistencia al nacimiento





- PRESENTACIÓN
- 1. ENTORNO
- 2. EQUIPAMIENTO E INFRAESTRUCTURA
- 3. ORGANIZACIÓN
- 4. LAS PERSONAS
- 5. ACTIVIDAD ASISTENCIAL GLOBAL
- 6. UNIDADES CLÍNICAS
- 7. EL IMPACTO ASISTENCIAL DE LA PANDEMIA
- 8. RECURSOS ECONÓMICOS
- 9. CIUDADANOS
- 10. FORMACIÓN Y DOCENCIA
- 11. EN IMÁGENES



PRESENTACIÓN

1. ENTORNO

2. EQUIPAMIENTO E INFRAESTRUCTURA

3. ORGANIZACIÓN

4. LAS PERSONAS

5. ACTIVIDAD ASISTENCIAL GLOBAL

6. UNIDADES CLÍNICAS

7. EL IMPACTO ASISTENCIAL DE LA PANDEMIA

8. RECURSOS ECONÓMICOS

9. CIUDADANOS

10. FORMACIÓN Y DOCENCIA

11. EN IMÁGENES

**Diario de Sevilla**  
 PAÍS: España | FRECUENCIA: Diario  
 PÁGINAS: 14 | O.J.D.: 11651  
 TÁRIFA: 1416 € | C.I.M.: 84000  
 ÁREA: 233 CM² - 27% | SECCION: SEVILLA

15 Octubre, 2020

**El Valme revalida el reconocimiento nacional de su unidad de Salud Mental por segundo año**

El Hospital de Valme ha sido reconocido por segundo año consecutivo por su unidad de Salud Mental por su calidad asistencial y de atención al paciente. Este reconocimiento es otorgado por el Ministerio de Sanidad y Consumo, a través de la Dirección General de Salud Pública, Consumo e Igualdad Social. El Valme es el único hospital de España que ha conseguido este reconocimiento en su categoría de Hospital de Día Quirúrgico.

**La batalla contra el CORONAVIRUS** | LA EVOLUCIÓN DE LA PANDEMIA EN SEVILLA

**El Valme refuerza su actividad con un nuevo Hospital de Día Quirúrgico**



Está equipado para poder ser usado como UCI y hospitalización, por lo que se convierte en un recurso estratégico en tiempos Covid

El nuevo Hospital de Día Quirúrgico, que constituye un nuevo polígono durante la pandemia, da lugar a la dotación de un espacio de hospitalización, que permite realizar el seguimiento de los pacientes en el Hospital de Día Quirúrgico. Este espacio de hospitalización, que cuenta con un total de 200 camas, permite dar seguimiento a los pacientes que ingresan en el Hospital de Día Quirúrgico. Este espacio de hospitalización, que cuenta con un total de 200 camas, permite dar seguimiento a los pacientes que ingresan en el Hospital de Día Quirúrgico.



**Diario de Sevilla**  
 PAÍS: España | FRECUENCIA: Diario  
 PÁGINAS: 17 | O.J.D.: 11651  
 TÁRIFA: 4167 € | C.I.M.: 84000  
 ÁREA: 734 CM² - 85% | SECCION: SUR-VI. LA

5 Octubre, 2020

**AVANCE EN MÉDICO**  
 Un equipo de urólogos del Hospital de Valme logra implantar, con éxito, una nueva técnica sin grandes incisiones para eliminar tumores en casos complejos


**MÍNIMA INVASIÓN**  
 Nuevo hito en Valme

El Hospital de Valme ha conseguido un nuevo hito en el campo de la cirugía mínimamente invasiva al realizar con éxito una laparoscopia para la extirpación de un tumor en un paciente con una anatomía compleja. Este procedimiento, que fue realizado por un equipo de urólogos del Hospital de Valme, consistió en la realización de una laparoscopia para la extirpación de un tumor en un paciente con una anatomía compleja.



El primer caso sólo tenía un tumor y no tenía opción de laparoscopia

El primer caso sólo tenía un tumor y no tenía opción de laparoscopia. Este procedimiento, que fue realizado por un equipo de urólogos del Hospital de Valme, consistió en la realización de una laparoscopia para la extirpación de un tumor en un paciente con una anatomía compleja.



**elDía**  
 PAÍS: España | FRECUENCIA: Diario  
 PÁGINAS: 36 | O.J.D.: 11651  
 TÁRIFA: 1053 € | C.I.M.: 13000  
 ÁREA: 163 CM² - 61% | SECCION: SALUD

31 Octubre, 2020

**Nuevo abordaje por laparoscopia**  
 El laparoscopia para el cáncer de hígado, con éxito, una nueva técnica sin grandes incisiones para eliminar tumores en casos complejos



El estudio andaluz logra demostrar el menor riesgo de cáncer de hígado en pacientes curados de Hepatitis C que viven con VIH

El estudio andaluz logra demostrar el menor riesgo de cáncer de hígado en pacientes curados de Hepatitis C que viven con VIH. Este estudio, que fue realizado por un equipo de investigadores del Hospital de Valme, consistió en la realización de un estudio de cohorte para evaluar el riesgo de cáncer de hígado en pacientes curados de Hepatitis C que viven con VIH.

El estudio andaluz logra demostrar el menor riesgo de cáncer de hígado en pacientes curados de Hepatitis C que viven con VIH. Este estudio, que fue realizado por un equipo de investigadores del Hospital de Valme, consistió en la realización de un estudio de cohorte para evaluar el riesgo de cáncer de hígado en pacientes curados de Hepatitis C que viven con VIH.



Una veintena de enfermeras hacen de enlace entre los centros educativos y el SAS en el sur de la provincia de Sevilla

**elDía**  
 PAÍS: España | FRECUENCIA: Diario  
 PÁGINAS: 36 | O.J.D.: 11651  
 TÁRIFA: 1053 € | C.I.M.: 13000  
 ÁREA: 163 CM² - 61% | SECCION: SALUD

31 Octubre, 2020

Una veintena de enfermeras hacen de enlace entre los centros educativos y el SAS en el sur de la provincia de Sevilla



Una veintena de enfermeras hacen de enlace entre los centros educativos y el SAS en el sur de la provincia de Sevilla

Una veintena de enfermeras hacen de enlace entre los centros educativos y el SAS en el sur de la provincia de Sevilla

Una veintena de enfermeras hacen de enlace entre los centros educativos y el SAS en el sur de la provincia de Sevilla



Una veintena de enfermeras hacen de enlace entre los centros educativos y el SAS en el sur de la provincia de Sevilla

PRESENTACIÓN

1. ENTORNO

2. EQUIPAMIENTO E INFRAESTRUCTURA

3. ORGANIZACIÓN

4. LAS PERSONAS

5. ACTIVIDAD ASISTENCIAL GLOBAL

6. UNIDADES CLÍNICAS

7. EL IMPACTO ASISTENCIAL DE LA PANDEMIA

8. RECURSOS ECONÓMICOS

9. CIUDADANOS

10. FORMACIÓN Y DOCENCIA

11. EN IMÁGENES



**“La gente ha perdido el miedo al virus y sólo se preocupa cuando le afecta a su entorno cercano”**

Testimonio de un médico de la UCI del Hospital de Valme sobre la alerta del aumento de la presión asistencial.



**“La gente le ha perdido miedo al virus”**

Un médico de la UCI del Hospital de Valme relata cómo se está desbordando la presión asistencial.



**Premio para las enfermeras de Salud Mental del Área Sur**

La Unidad de Salud Mental Comunitaria de los Hermanos Maristas de Sevilla...



**Historias de la pandemia**

Protagonistas del ámbito sanitario y sociosanitario relatan en primera persona su experiencia con el Covid-19 diez meses después de la aparición en sus vidas...

La presión asistencial obliga a abrir 22 nuevas camas de UCI en el Valme



Vista general del acceso al Hospital de Valme desde las Urgencias.

El hospital ha adaptado ya tres espacios asistenciales para pacientes críticos, pasando de 14 a 16 las plazas en Cuidados Intensivos

El hospital ha adaptado ya tres espacios asistenciales para pacientes críticos, pasando de 14 a 16 las plazas en Cuidados Intensivos

La elevada ocupación de pacientes Covid en las UCIs de los hospitales sevillanos, pese a la bajada controlada de los ingresos en hospitalización, los ha llevado en los últimos días a que una treintena de camas más de su plan de contingencia.

El Hospital de Valme, uno de los que soporta una mayor presión asistencial desde comienzos de la pandemia, se ha visto obligado a activar una nueva fase de contención que le ha permitido habilitar de forma escalonada hasta 22 nuevas UCIs extra, que se han ido sumando a las 14 disponibles

La directora gerente del Área de Gestión Sanitaria Sur de Sevilla, María Jesús Pareja, pone en valor el “magnífico trabajo” que desde todos los servicios clínicos se está realizando en el centro. “Una actividad en la que se integra la puesta en funcionamiento de los diferentes módulos que, de forma organizada, se van activando para dar respuesta puntual a las necesidades incluidas en las fases del plan de contingencia, y cuando siempre es el apoyo de los servicios para garantizar las máximas garantías de calidad y seguridad tanto para pacientes como para profesionales”, manifiesta.

Desde el inicio de esta segunda oleada del virus, y en el ámbito de cuidados intensivos, el Valme ha ido adaptando tres espacios asistenciales conforme a la demanda asistencial y siguiendo sus planes de contención frente a la pandemia. El objetivo ha sido generar un mayor número de puestos para pacientes críticos, dentro del

**Diario de Sevilla**

PAÍS: España  
PÁGINAS: 6  
TARIFA: 3228 €  
ÁREA: 406 CM<sup>2</sup> - 47%

FRECUENCIA: Diario  
O.J.D.: 11651  
E.O.M.: 14000  
SECCIÓN: ESPECIAL

7 Noviembre, 2020



La entrada al Hospital El Tomillar, ubicado Valme trasladará enfermos.

La presión asistencial en el Valme obliga a trasladar a pacientes al Tomillar

Se logran una veintena de camas más contempladas en el Plan de Contingencia y que se activarán conforme a las necesidades

Se logran una veintena de camas más contempladas en el Plan de Contingencia y que se activarán conforme a las necesidades

Según la directora gerente del Área de Gestión Sanitaria Sur, María Jesús Pareja, “la medida constituye un paso más en la estrategia de gestión asistencial de una estructura que garantiza la atención de la creciente demanda de pacientes con la del resto de hospitales”.

El pasado miércoles, el Consejo de Gobierno aprobó el traslado de la actividad asistencial de los pacientes Covid-19 en Andaluces, tras la activación de los planes de contingencia de los hospitales de Sevilla y de los distintos niveles de atención de actividad asistencial normalizada, se pasará de 12 camas contempladas en el Plan de Contingencia a 32 UCIs.

**Diario de Sevilla**

PAÍS: España  
PÁGINAS: 12  
TARIFA: 624 €  
ÁREA: 116 CM<sup>2</sup> - 10%

FRECUENCIA: Diario  
O.J.D.: 11651  
E.O.M.: 14000  
SECCIÓN: ESPECIAL

7 Noviembre, 2020

**Premio para las enfermeras de Salud Mental del Área Sur**

R. S. La Unidad de Salud Mental Comunitaria de los Hermanos Maristas de Sevilla...

La Unidad de Salud Mental Comunitaria de los Hermanos Maristas de Sevilla, perteneciente al Área de Gestión Sanitaria Sur de Sevilla, se ha alzado con el premio nacional de Enfermería Médica Resultado en Salud. El trabajo científico desarrollado se centra en un estudio dirigido a encontrar una opción terapéutica que ayude a los pacientes que sufren un trastorno de ansiedad a reducir el número de ingresos hospitalarios, optimizando la adherencia a los tratamientos y disminuyendo la tasa de abandonos del mismo.

Este trabajo nacional tiene como finalidad contribuir en la formación de los especialistas y residentes en enfermería mediante la recopilación de experiencias y casos de éxito materializados en centros asistenciales. Al respecto, el trabajo premiado del Área de Gestión Sanitaria Sur de Sevilla fue pre-seleccionado entre ocho trabajos de procedencia nacional, poseyendo valor científico, el interés práctico, la originalidad y la claridad de exposición.

La especificidad de las nuevas técnicas de secuenciación y la innovación en diagnóstico molecular han propiciado un cambio de paradigma en el abordaje del cáncer

Avances en medicina personalizada



María Jesús Pareja, Gerente del Área de Gestión Sanitaria Sur de Sevilla.

PRESENTACIÓN

1. ENTORNO

2. EQUIPAMIENTO E INFRAESTRUCTURA

3. ORGANIZACIÓN

4. LAS PERSONAS

5. ACTIVIDAD ASISTENCIAL GLOBAL

6. UNIDADES CLÍNICAS

7. EL IMPACTO ASISTENCIAL DE LA PANDEMIA

8. RECURSOS ECONÓMICOS

9. CIUDADANOS

10. FORMACIÓN Y DOCENCIA

11. EN IMÁGENES

1. ENTORNO

2. EQUIPAMIENTO E INFRAESTRUCTURA

3. ORGANIZACIÓN

4. LAS PERSONAS

5. ACTIVIDAD ASISTENCIAL GLOBAL

6. UNIDADES CLÍNICAS

7. EL IMPACTO ASISTENCIAL DE LA PANDEMIA

8. RECURSOS ECONÓMICOS

9. CIUDADANOS

10. FORMACIÓN Y DOCENCIA

11. EN IMÁGENES

**Diario de Sevilla**

PAÍS: España  
PÁGINAS: 19  
TARIFA: 3083 €  
ÁREA: 423 CM<sup>2</sup> - 40%

FRECUENCIA: Diario  
O.J.D.: 11551  
E.G.M.: 84000  
SECCIÓN: SEVILLA

1 | 24 Diciembre, 2020



La jefes de sección de Cirugía del Área Hospitalaria de Valme, Lourdes Gómez Buján, (izda.) junto a otros profesionales.

## El Hospital El Tomillar abre una consulta monográfica de patologías anorrectales

Profesionales especializados, tecnología avanzada y una protocolización asistencial eficiente son las claves de su funcionamiento

El Hospital de El Tomillar, dependiente del Área de Gestión Sanitaria Sur de Sevilla, ha puesto en marcha una nueva consulta monográfica de Proctología, a cargo del servicio de Cirugía General y Digestiva, y con la que se aglutina el trabajo de los proctólogos anorrectales a través de un equipo de trabajo conformado por cirujanos y profesionales de enfermería capacitados y altamente experimentados, tecnología avanzada y un protocolo asistencial que asegura la máxima calidad de los servicios.

La patología de la zona rectoanal engloba enfermedades como hemorroides o fistulas

del paciente" al evitarse varios desplazamientos al centro de la pandemia actual. Por su parte, la consulta ha incorporado de estos pacientes, uno diagnóstico y otro terapéutico. En el ámbito diagnóstico está dotada de tecnología de última generación a través de un equipo equipado con tecnología 3D. Proporciona un método diagnóstico más preciso para establecer indicaciones más apropiadas de tratamiento, logrando una mayor tasa de curación con el menor grado de dolor con vista a la prevención

La patología de la zona rectoanal engloba enfermedades como hemorroides o fistulas

de menor. En este sentido, los especialistas destacan que, después del tratamiento en la historia clínica digital con cirugía y así poder dar un seguimiento de las patologías implicadas.

Y, por otro lado, en el ámbito terapéutico, destaca la disponibilidad quirúrgica de labor con la técnica Fiac, un procedimiento mínimamente invasivo, con una menor morbilidad postoperatoria y posibilidad de reintegración precoz a la vida activa por parte de los profesionales.

La jefes de sección de Cirugía del Área Hospitalaria de Valme, Lourdes Gómez Buján, (izda.) junto a otros profesionales.

La jefes de sección de Cirugía del Área Hospitalaria de Valme, Lourdes Gómez Buján, (izda.) junto a otros profesionales.

## LA PROVINCIA

### El Hospital de Valme refuerza sus Urgencias frente al coronavirus con una nueva herramienta diagnóstica: la 'tomosíntesis'



El Hospital de Valme refuerza sus Urgencias frente al coronavirus con una nueva herramienta diagnóstica: la 'tomosíntesis'

Este técnico de alta precisión permite detectar de forma precoz las neumonías causadas por Covid-19.

Según destaca el jefe de servicio de diagnóstico del Hospital Universitario de Valme, Rafael Amal, "la mayor sensibilidad de esta técnica diagnóstica permite captar cualquier tipo de inflamación por pequeña que sea, que podría pasar desapercibida si se usara métodos más tradicionales como el tomógrafo convencional". A efectos clínicos este hecho conlleva varias ventajas, con un valor añadido mayor en un servicio de Urgencias frente a la toma de decisiones rápidas y determinantes como el ingreso hospitalario, tipo de tratamiento o el traslado a UCI y sus derivaciones, más rápidos permiten aplicar medidas de prevención y seguridad ante pacientes contagiados, así como de bioseguridad en el caso de Covid-19.

Esta técnica de alta precisión permite detectar de forma precoz las neumonías causadas por Covid-19.

**Diario de Sevilla**

PAÍS: España  
PÁGINAS: 19  
TARIFA: 3023 €  
ÁREA: 048 CM<sup>2</sup> - 70%

FRECUENCIA: Diario  
O.J.D.: 11551  
E.G.M.: 74000  
SECCIÓN: SEVILLA

1 | 24 Diciembre, 2020

La planta de Pediatría reinventa sus actividades navideñas para hacerlas compatibles con el coronavirus

## Los emisarios especiales de la Navidad en el Hospital de Valme

Los emisarios especiales de la Navidad en el Hospital de Valme.

Los emisarios especiales de la Navidad en el Hospital de Valme.



Los emisarios especiales de la Navidad en el Hospital de Valme.

Los emisarios especiales de la Navidad en el Hospital de Valme.

Los emisarios especiales de la Navidad en el Hospital de Valme.

**Diario de Sevilla**

PAÍS: España  
PÁGINAS: 19  
TARIFA: 2580 €  
ÁREA: 364 CM<sup>2</sup> - 41%

FRECUENCIA: Diario  
O.J.D.: 11551  
E.G.M.: 74000  
SECCIÓN: SEVILLA

1 | 27 Diciembre, 2020

## El Valme implanta los primeros marcamos sin necesidad de radiación

El hospital es primero en Sevilla en la aplicación de un sistema de navegación en 3D



El hospital es primero en Sevilla en la aplicación de un sistema de navegación en 3D

El hospital es primero en Sevilla en la aplicación de un sistema de navegación en 3D.

**Diario de Sevilla**

PAÍS: España  
PÁGINAS: 19  
TARIFA: 2580 €  
ÁREA: 364 CM<sup>2</sup> - 41%

FRECUENCIA: Diario  
O.J.D.: 11551  
E.G.M.: 74000  
SECCIÓN: SEVILLA

1 | 27 Diciembre, 2020

## Salud Mental del Valme crea el 'Arbol de los Descos' para superar la pandemia

Salud Mental del Valme crea el 'Arbol de los Descos' para superar la pandemia.



Salud Mental del Valme crea el 'Arbol de los Descos' para superar la pandemia.

Salud Mental del Valme crea el 'Arbol de los Descos' para superar la pandemia.

**Diario de Sevilla**

PAÍS: España  
PÁGINAS: 19  
TARIFA: 3023 €  
ÁREA: 048 CM<sup>2</sup> - 70%

FRECUENCIA: Diario  
O.J.D.: 11551  
E.G.M.: 74000  
SECCIÓN: SEVILLA

1 | 24 Diciembre, 2020

## Salud Mental del Valme crea el 'Arbol de los Descos' para superar la pandemia

Salud Mental del Valme crea el 'Arbol de los Descos' para superar la pandemia.



Salud Mental del Valme crea el 'Arbol de los Descos' para superar la pandemia.

Salud Mental del Valme crea el 'Arbol de los Descos' para superar la pandemia.

**Diario de Sevilla**

PAÍS: España  
PÁGINAS: 19  
TARIFA: 3023 €  
ÁREA: 048 CM<sup>2</sup> - 70%

FRECUENCIA: Diario  
O.J.D.: 11551  
E.G.M.: 74000  
SECCIÓN: SEVILLA

1 | 24 Diciembre, 2020

## Salud Mental del Valme crea el 'Arbol de los Descos' para superar la pandemia

Salud Mental del Valme crea el 'Arbol de los Descos' para superar la pandemia.



Salud Mental del Valme crea el 'Arbol de los Descos' para superar la pandemia.

Salud Mental del Valme crea el 'Arbol de los Descos' para superar la pandemia.

# MEMORIA 2020



**Junta de Andalucía**

Consejería de Salud y Familias

SERVICIO ANDALUZ DE SALUD



Área de Gestión Sanitaria  
**Sur de Sevilla**  
Hospital Universitario de Valme