



memoria 2021

Área de Gestión Sanitaria
Sur de Sevilla
Hospital Universitario de Valme



Junta de Andalucía
Consejería de Salud y Familias
SERVICIO ANDALUZ DE SALUD





memoria 2021

Edita:

Área de Gestión Sanitaria Sur de Sevilla.
Servicio Andaluz de Salud

Coordina:

Unidad de Comunicación
Servicio de Documentación Clínica-Sistemas
de Información Clínica Asistencial

Fotografías:

Unidad de Comunicación

Diseño y maquetación gráfica:

Lumen Gráfica, S.L.



memoria 2021

ÍNDICE

Presentación

1. Entorno

Área de Influencia
Población

2. Equipamiento e Infraestructura

3. Organización

4. Las Personas

5. Actividad Asistencial Global

Hospitalización
Intervenciones Quirúrgicas
Urgencias Hospitalarias
Consultas Externas Extrahospitalaria
Partos
Actividad Atención Primaria
Urgencias Atención Primaria
Cobertura de Procesos Atención Primaria

6. Unidades Clínicas

Atención Primaria
Dispositivos de Apoyo
Atención Hospitalaria

7. El Impacto Asistencial de la Pandemia

8. Recursos Económicos

9. Ciudadanos

10. Formación y Docencia. Calidad

11. En Imágenes



Presentación

Es para mí una satisfacción, como director gerente del Área de Gestión Sanitaria Sur de Sevilla, presentar la Memoria de Actividad de este segundo año de pandemia 2021. Un año igualmente arduo y complejo donde los profesionales han aunado su trabajo asistencial programado y urgente de su dinámica habitual con la asistencia sobrenvenida por el impacto Covid-19, además de su implicación en la línea de avances y mejora continuos.

El compromiso de los profesionales ha permanecido presente en su labor de asistencia, en su labor de docencia, en su labor investigadora y en su reto constante por la excelencia sanitaria. Dos hospitales, cuatro centros periféricos de

especialidades y 34 centros de salud para dar respuesta a las necesidades sanitarias del área sur de la provincia. Para ello, 5.000 profesionales conforman un equipo humano dinámico y experto que ha conseguido adaptar su organización y funcionamiento para responder a las necesidades de atención sanitaria.

Esta memoria recoge datos cualitativos y cuantitativos de un 2021 marcado por nuevas oleadas covid, que no han mermado el compromiso con la innovación asistencial y la brújula permanente hacia la consolidación de plataformas de servicios integrados entre atención primaria y atención hospitalaria.

En la actividad asistencial se ha rentabilizado la telemedicina extendida durante la pandemia en situaciones donde la presencialidad no es necesaria, permitiendo agilizar respuestas sanitarias. Destacar el esfuerzo en seguridad adaptando circuitos y protocolos asistenciales con inversiones en nuevas infraestructuras garantes de mayor seguridad del paciente, la reorganización de superficie asistencial para la ganancia de puestos asistenciales y la modernización/confortabilidad de espacios.

Subrayar la labor frenética y eficiente de la enfermería de Atención Primaria y Medicina Preventiva hacia la cobertura vacunal como acicate frente



al Covid-19. Una tarea que ha convertido al Área de Gestión Sanitaria Sur de Sevilla en ejemplo de accesibilidad a esta prestación de Salud Pública mediante la consolidación de una auténtica red de centros vacunadores bajo una coordinación exquisita de nuestros profesionales de primaria y atención hospitalaria.

Estrategias de humanización asistencial han concurrido en este año con iniciativas dirigidas a hacer más cómoda y amena la hospitalización. Citar la especial dedicación en esta vertiente dentro de la Pediatría del Hospital Universitario de Valme con la consecución durante dos años seguidos de galardones de la Fundación Optimista. Tampoco

hay que olvidar la continuidad en la línea de la cooperación internacional de profesionales comprometidos a través de la solidaridad como exponente máximo de la humanización.

El ámbito investigador ha sido una parcela de liderazgo con la coordinación de ensayos nacionales frente al covid, la publicación de estudios en revistas científicas internacionales o la participación en foros científicos donde nuestros profesionales han dejado su estela con la asignación de reconocimientos. Y no menos importante es la continuidad in crescendo del prestigio docente pre-grado y postgrado, formación EIR, MIR, FIR y PIR de nuestros centros.

Como resultado, un balance que da cuenta del gran compromiso y notable esfuerzo de los profesionales del Área de Gestión Sanitaria Sur de Sevilla por continuar en una senda de excelencia liderando iniciativas asistenciales, investigadoras y docentes en un escenario de pandemia que apremia, todavía más si cabe, los logros cosechados.

Mi reconocimiento a la labor realizada por todos y cada uno de los profesionales de este área de gestión sanitaria y mi felicitación por contribuir al avance permanente.

Luis Martínez Hervás
Director Gerente

ÁREA DE GESTIÓN SANITARIA SUR DE SEVILLA



1 Entorno

< índice general

Presentación

1
Entorno

2
Equipamiento e
Infraestructura

3
Organización

4
Las Personas

5
Actividad
Asistencial Global

6
Unidades Clínicas

7
El Impacto Asistencial
de la Pandemia

8
Recursos
Económicos

9
Ciudadanos

10
Formación y Docencia.
Calidad

11
En Imágenes





Área de influencia

3.600 km²

124 habitantes / km²



1
Entorno

2
Equipamiento e
Infraestructura

3
Organización

4
Las Personas

5
Actividad
Asistencial Global

6
Unidades Clínicas

7
El Impacto Asistencial
de la Pandemia

8
Recursos
Económicos

9
Ciudadanos

10
Formación y Docencia.
Calidad

11
En Imágenes



Población

1
Entorno

2
Equipamiento e
Infraestructura

3
Organización

4
Las Personas

5
Actividad
Asistencial Global

6
Unidades Clínicas

7
El Impacto Asistencial
de la Pandemia

8
Recursos
Económicos

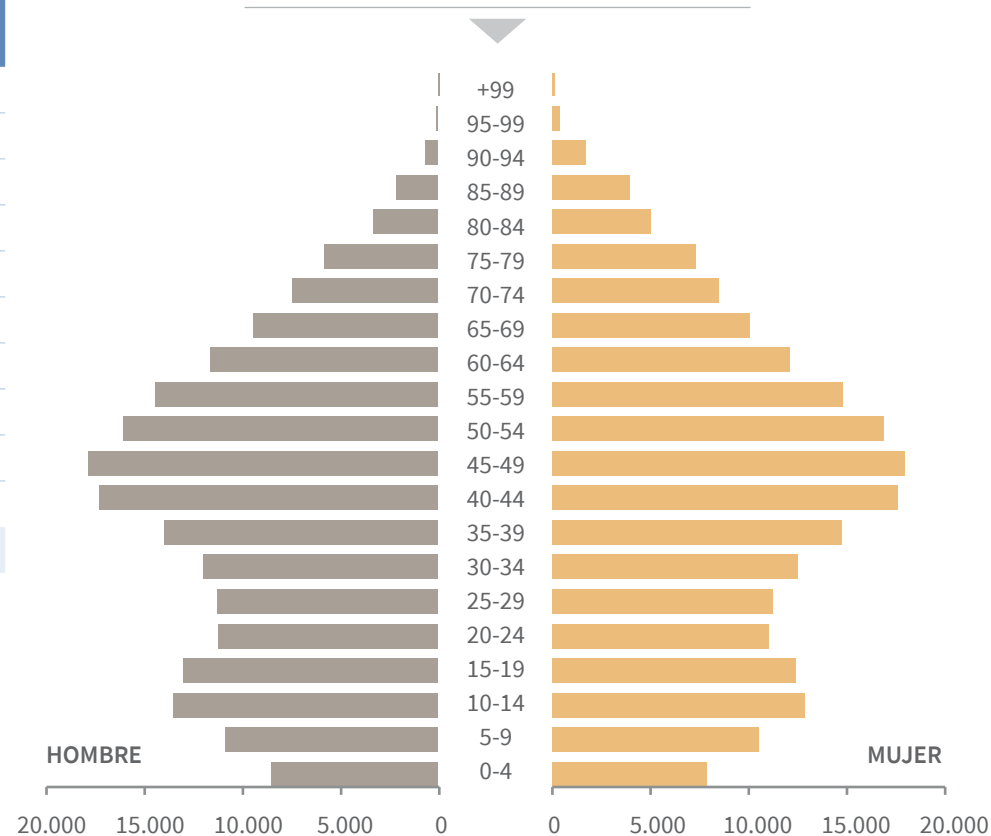
9
Ciudadanos

10
Formación y Docencia.
Calidad

11
En Imágenes

Zona Básica de Salud	Total Población Asignada	Atención Hospitalaria	Atención Primaria
ZBS Alcalá de Guadaíra	67.783	67.783	67.783
ZBS Arahal	25.635	25.635	25.635
ZBS Dos Hermanas	128.872	89.647	128.872
ZBS Las Cabezas de San Juan	16.335	16.335	16.335
ZBS Lebrija	35.676	35.676	35.676
ZBS Los Alcores	40.985	40.985	-
ZBS Los Palacios	37.870	37.870	37.870
ZBS Montellano	8.109	8.109	8.109
ZBS Morón de la Frontera	29.212	29.212	29.212
ZBS Utrera	59.536	-	59.536
Total	450.013	351.252	409.028

PIRÁMIDE DE POBLACIÓN





2 Equipamiento e Infraestructura

< índice general

Presentación

1
Entorno

2
Equipamiento e
Infraestructura

3
Organización

4
Las Personas

5
Actividad
Asistencial Global

6
Unidades Clínicas

7
El Impacto Asistencial
de la Pandemia

8
Recursos
Económicos

9
Ciudadanos

10
Formación y Docencia.
Calidad

11
En Imágenes

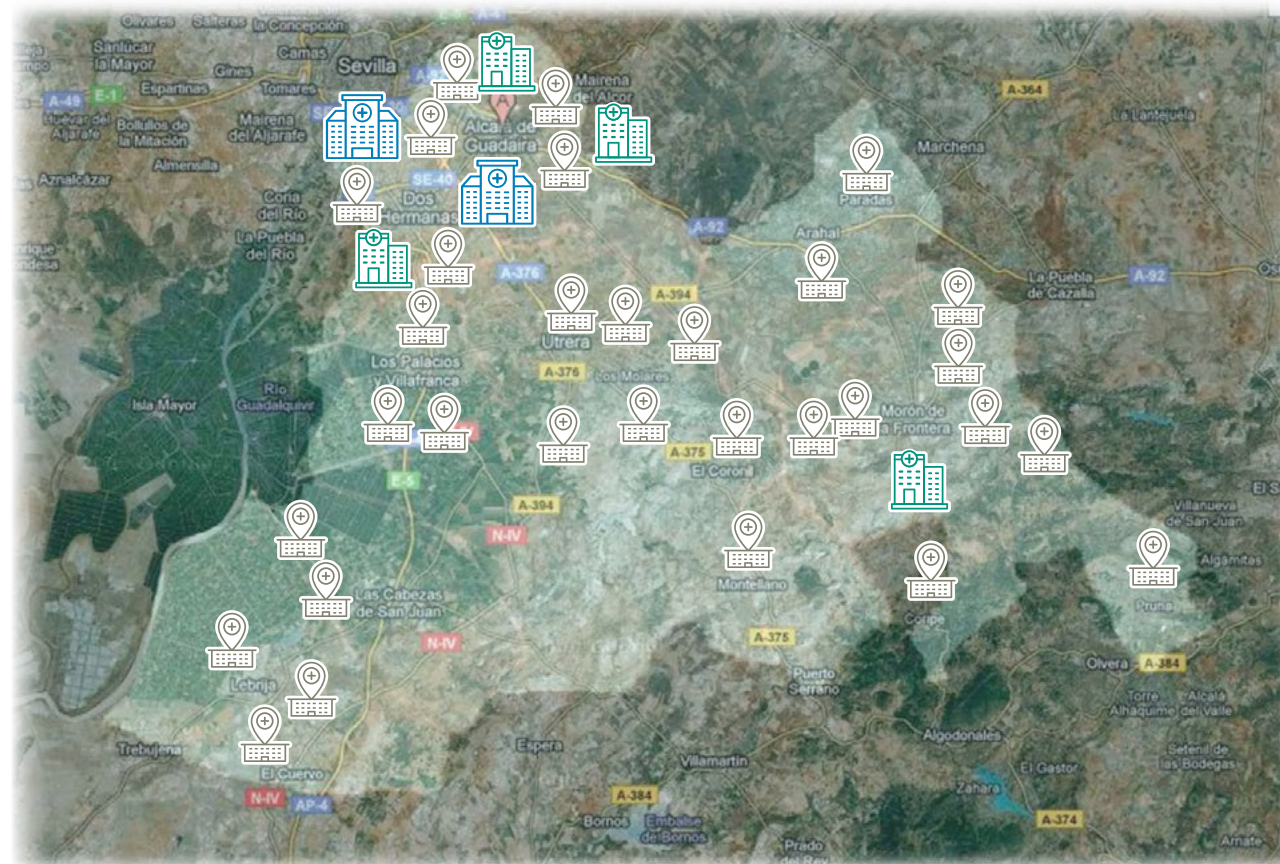




Infraestructura

CENTROS DE ATENCIÓN SANITARIA AGS

Centros hospitalarios:	2
Hospital Universitario de Valme	
Hospital El Tomillar	
Centros periféricos de especialidades:	4
Alcalá de Guadaíra	1
Dos Hermanas	1
Morón de la Frontera	1
CARE Los Alcores	1
Centros de Atención Primaria:	34
Alcalá de Guadaíra	3
Arahal	1
Coripe	1
Dos Hermanas	7
El Cuervo	1
Las Cabezas de San Juan	2
Lebrija	1
Los Palacios	5
Montellano	1
Morón de la Frontera	2
Paradas	1
Pruna	1
Utrera	8



Presentación

1
Entorno

2
Equipamiento e
Infraestructura

3
Organización

4
Las Personas

5
Actividad
Asistencial Global

6
Unidades Clínicas

7
El Impacto Asistencial
de la Pandemia

8
Recursos
Económicos

9
Ciudadanos

10
Formación y Docencia.
Calidad

11
En Imágenes



Presentación

1
Entorno

2
Equipamiento e
Infraestructura

3
Organización

4
Las Personas

5
Actividad
Asistencial Global

6
Unidades Clínicas

7
El Impacto Asistencial
de la Pandemia

8
Recursos
Económicos

9
Ciudadanos

10
Formación y Docencia.
Calidad

11
En Imágenes

Equipamiento

ATENCIÓN PRIMARIA

Centros con urgencias	12
Equipos móviles	8
Consultas de medicina familiar	190
Consultas de pediatría	55
Consultas de enfermería	131
Gabinetes de odontología	9
Salas de radiología	6
Salas de fisioterapia/rehabilitación	7

HOSPITALIZACIÓN

Camas

Hospital Universitario de Valme	514
Hospital El Tomillar	80
Total	594

HOSPITAL DE DÍA MÉDICO

Puestos

Hospital Universitario de Valme	50
Hospital El Tomillar	14
Total	64





Presentación

1
Entorno

2
Equipamiento e
Infraestructura

3
Organización

4
Las Personas

5
Actividad
Asistencial Global

6
Unidades Clínicas

7
El Impacto Asistencial
de la Pandemia

8
Recursos
Económicos

9
Ciudadanos

10
Formación y Docencia.
Calidad

11
En Imágenes

CONSULTAS EXTERNAS HOSPITALARIAS	H. Valme	H. El Tomillar	CPE´s	CARE Alcores
Módulos de Consultas Externas	54	26	60	25
Módulos de Exploración y Pruebas	30	2	18	2
Salas de Yesos	-	-	3	-

URGENCIAS HOSPITALARIAS	Generales	Obstétricas	Pediátricas	Traumatológicas
Salas de Triage	2	1	1	-
Camas de Observación	20	-	5	-
Sillones de Observación	28	-	-	-
Salas de RCP	1	-	1	-
Módulos de Consultas	11	2	2	2
Módulos de Exploración	-	-	1	1
Puestos de Monitorización	-	3	-	-
Puestos de dilatación	-	6	-	-
Paritorios	-	3	-	-
Puestos Post-parto	-	4	-	-
Salas de Yesos	-	-	-	1

ÁREA QUIRÚRGICA	H. Valme	H. El Tomillar	CARE Alcores
Quirófanos programados	8	-	-
Quirófanos CMA	1	4	-
Quirófanos urgencias	1	-	-
Quirófanos ambulatorios	1	-	1
Quirófanos obstétricos	1	-	-
Puestos reanimación postquirúrgica	11	-	-
Puestos de despertar	-	6	-
Puestos hospital de día quirúrgico	12	21	-
Salas de yesos	1	1	-





3 Organización

< índice general

Presentación

1
Entorno

2
Equipamiento e
Infraestructura

**3
Organización**

4
Las Personas

5
Actividad
Asistencial Global

6
Unidades Clínicas

7
El Impacto Asistencial
de la Pandemia

8
Recursos
Económicos

9
Ciudadanos

10
Formación y Docencia.
Calidad

11
En Imágenes





ORGANIGRAMA

AGS Sur de Sevilla





4 Las Personas

< índice general

Presentación

1
Entorno

2
Equipamiento e
Infraestructura

3
Organización

4
Las Personas

5
Actividad
Asistencial Global

6
Unidades Clínicas

7
El Impacto Asistencial
de la Pandemia

8
Recursos
Económicos

9
Ciudadanos

10
Formación y Docencia.
Calidad

11
En Imágenes





Las Personas

NÚMERO DE PROFESIONALES

Categoría	Total
Directivos	10
P. Sanitario Facultativo	885
P. Sanitario No Facultativo	2.460
P. de Gestión y Servicios	1.119
Otros	38
P. Formación	250
Total general	4.763

INCORPORACIONES PERSONAL FIJO

Puesto agrupado	Por oposicion	Por traslado	Total
P. Sanitario Facultativo	392	135	527
P. Sanitario No Facultativo	225	75	300
P. de Gestión y Servicios	235	20	255
Total general	852	230	1.082

NOMBRAMIENTOS TEMPORALES REALIZADOS

Categoría	Eventual	Eventual COVID	Interino / P.I.T.	Sustituto	Total general
P. Sanitario Facultativo	825	62	37	157	1.081
P. Sanitario No Facultativo	1.312	1.199	50	270	2.831
P. de Gestión y Servicios	777	346	30	144	1.297
Total general	2.914	1.607	117	571	5.209



Presentación

1 Entorno

2 Equipamiento e Infraestructura

3 Organización

4 **Las Personas**

5 Actividad Asistencial Global

6 Unidades Clínicas

7 El Impacto Asistencial de la Pandemia

8 Recursos Económicos

9 Ciudadanos

10 Formación y Docencia. Calidad

11 En Imágenes



5 Actividad Asistencial Global

< índice general

Presentación

1
Entorno

2
Equipamiento e
Infraestructura

3
Organización

4
Las Personas

5
**Actividad
Asistencial Global**

6
Unidades Clínicas

7
El Impacto Asistencial
de la Pandemia

8
Recursos
Económicos

9
Ciudadanos

10
Formación y Docencia.
Calidad

11
En Imágenes





Hospitalización

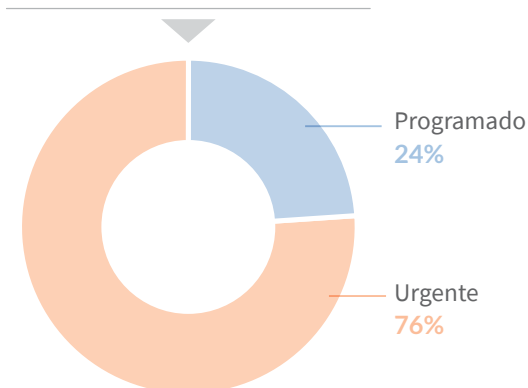
	H. Valme	H. El Tomillar	Total
Altas	19.564	2.365	21.929
Estancia Media Observada	6,63	9,44	6,93
Estancia Media Esperada	6,98	9,25	7,22
Índice Utilización Estancias (IUE)	0,95	1,02	0,96
Índice Casuístico	0,814	0,798	0,812
Ingresos Urgentes	16.705	-	16.705
Ingresos Programados	4.797	539	5.250
Éxitus	820	691	1.511

Fuente: CMBD. Estándar Andalucía 2021 APR 36

	H. Valme	H. El Tomillar	Total
Media camas disponibles	513,3	78,6	591,8
Estancias censales	127.774	19.649	147.423
Estancia media censal	6,32	7,96	6,50
% ocupación	68,02	68,32	68,06



INGRESOS



Presentación

1 Entorno

2 Equipamiento e Infraestructura

3 Organización

4 Las Personas

5 **Actividad Asistencial Global**

6 Unidades Clínicas

7 El Impacto Asistencial de la Pandemia

8 Recursos Económicos

9 Ciudadanos

10 Formación y Docencia. Calidad

11 En Imágenes



Presentación

1
Entorno

2
Equipamiento e
Infraestructura

3
Organización

4
Las Personas

5
Actividad
Asistencial Global

6
Unidades Clínicas

7
El Impacto Asistencial
de la Pandemia

8
Recursos
Económicos

9
Ciudadanos

10
Formación y Docencia.
Calidad

11
En Imágenes

25 GRD's MÁS FRECUENTES	Altas	EMO	EME	PM	IUE	% altas
560-1 PARTO-Severidad 1	968	2,64	2,27	0,232	1,16	4,41%
560-2 PARTO-Severidad 2	641	2,87	2,67	0,25	1,08	2,92%
194-3 INSUFICIENCIA CARDIACA-Severidad 3	557	8,92	9,37	0,658	0,95	2,54%
137-3 INFECCIONES E INFLAMACIONES PULMONARES MAYORES-Severidad 3	495	9,07	10,42	0,824	0,87	2,26%
194-2 INSUFICIENCIA CARDIACA-Severidad 2	393	6,81	7,34	0,472	0,93	1,79%
137-2 INFECCIONES E INFLAMACIONES PULMONARES MAYORES-Severidad 2	315	6,64	7,24	0,592	0,92	1,44%
194-4 INSUFICIENCIA CARDIACA-Severidad 4	265	11,18	11,13	1,065	1	1,21%
045-2 ACVA Y OCLUSIONES PRECEREBRALES CON INFARTO-Severidad 2	255	7,42	7,37	0,667	1,01	1,16%
263-1 COLECISTECTOMÍA-Severidad 1	243	1,93	2,66	0,776	0,73	1,11%
720-3 SEPTICEMIA E INFECCIONES DISEMINADAS-Severidad 3	241	9,8	10,94	0,813	0,9	1,10%
540-1 CESÁREA-Severidad 1	220	3,59	3,52	0,375	1,02	1,00%
137-4 INFECCIONES E INFLAMACIONES PULMONARES MAYORES-Severidad 4	205	13,94	14,63	1,319	0,95	0,93%
720-4 SEPTICEMIA E INFECCIONES DISEMINADAS-Severidad 4	205	14,01	12,56	1,617	1,12	0,93%
234-1 APENDICECTOMÍA SIN DIAGNÓSTICO PRINCIPAL COMPLEJO-Severidad 1	188	2,78	2,56	0,578	1,09	0,86%
463-3 INFECCIONES DE RIÑÓN Y TRACTO URINARIO-Severidad 3	182	8,07	9,37	0,565	0,86	0,83%
313-1 PROCEDIMIENTOS SOBRE RODILLA Y PARTE INFERIOR DE LA PIERNA EXCEPTO PIE-Severidad 1	180	2,63	3,44	0,889	0,76	0,82%
301-1 SUSTITUCIÓN ARTICULACIÓN CADERA-Severidad 1	177	5,09	5,94	1,17	0,86	0,81%
302-1 SUSTITUCIÓN ARTICULACIÓN RODILLA-Severidad 1	169	3,14	3,45	1,085	0,91	0,77%
363-1 PROCEDIMIENTOS SOBRE MAMA EXCEPTO MASTECTOMÍA-Severidad 1	168	1,41	1,8	0,869	0,78	0,77%
263-2 COLECISTECTOMÍA-Severidad 2	146	3,42	4,17	0,99	0,82	0,67%
175-2 INTERVENCIONES CORONARIAS PERCUTÁNEAS SIN IAM-Severidad 2	145	4,96	4,06	1,808	1,22	0,66%
308-2 REPARACIÓN DE FRACTURA DE CADERA Y FÉMUR-Severidad 2	138	6,35	7,57	1,134	0,84	0,63%
463-2 INFECCIONES DE RIÑÓN Y TRACTO URINARIO-Severidad 2	138	7,03	6,86	0,44	1,02	0,63%
174-2 INTERVENCIONES CORONARIAS PERCUTÁNEAS CON IAM-Severidad 2	137	5,51	5,33	1,56	1,03	0,62%
284-2 TRASTORNOS DEL TRACTO Y VESÍCULA BILIAR-Severidad 2	137	7,43	7,58	0,624	0,98	0,62%

Fuente: CMBD. Estándar Andalucía 2021-APR 36



Presentación

1 Entorno

2 Equipamiento e Infraestructura

3 Organización

4 Las Personas

5 **Actividad Asistencial Global**

6 Unidades Clínicas

7 El Impacto Asistencial de la Pandemia

8 Recursos Económicos

9 Ciudadanos

10 Formación y Docencia. Calidad

11 En Imágenes

Intervenciones Quirúrgicas

HOSPITALIZADOS	H. Valme	H. El Tomillar	Total
Programadas	3.941	272	4.213
Urgentes	2.056	-	2.056
Total	5.997	280	6.269

Fuente: MIG

HOSPITAL DE DÍA QUIRÚRGICO	H. Valme	H. El Tomillar	Total
Cirugía menor ambulatoria	892	774	1.666
Cirugía Mayor ambulatoria	4.460	3.525	7.985
Total	5.352	4.299	9.651

Fuente: CMBD HDQ

Cirugía ambulatoria urgente: 119





Presentación

1
Entorno

2
Equipamiento e
Infraestructura

3
Organización

4
Las Personas

5
Actividad
Asistencial Global

6
Unidades Clínicas

7
El Impacto Asistencial
de la Pandemia

8
Recursos
Económicos

9
Ciudadanos

10
Formación y Docencia.
Calidad

11
En Imágenes

GRD's QUIRÚRGICOS MÁS FRECUENTES EN HOSPITALIZACIÓN		Altas	EMO	EME	PM	IUE
263-1	COLECISTECTOMÍA-Severidad 1	243	1,93	2,66	0,776	0,73
540-1	CESÁREA-Severidad 1	220	3,59	3,52	0,375	1,02
234-1	APENDICECTOMÍA SIN DIAGNÓSTICO PRINCIPAL COMPLEJO-Severidad 1	188	2,78	2,56	0,578	1,09
313-1	PROCEDIMIENTOS SOBRE RODILLA Y PARTE INFERIOR DE LA PIERNA EXCEPTO PIE-Severidad 1	180	2,63	3,44	0,889	0,76
301-1	SUSTITUCIÓN ARTICULACIÓN CADERA-Severidad 1	177	5,09	5,94	1,17	0,86
302-1	SUSTITUCIÓN ARTICULACIÓN RODILLA-Severidad 1	169	3,14	3,45	1,085	0,91
363-1	PROCEDIMIENTOS SOBRE MAMA EXCEPTO MASTECTOMÍA-Severidad 1	168	1,41	1,8	0,869	0,78
263-2	COLECISTECTOMÍA-Severidad 2	146	3,42	4,17	0,99	0,82
175-2	INTERVENCIONES CORONARIAS PERCUTÁNEAS SIN IAM-Severidad 2	145	4,96	4,06	1,808	1,22
308-2	REPARACIÓN DE FRACTURA DE CADERA Y FÉMUR-Severidad 2	138	6,35	7,57	1,134	0,84
174-2	INTERVENCIONES CORONARIAS PERCUTÁNEAS CON IAM-Severidad 2	137	5,51	5,33	1,56	1,03
446-1	PROCEDIMIENTOS URETRALES Y TRANSURETRALES-Severidad 1	133	1,91	1,81	0,617	1,06
404-1	PROC SOBRE TIROIDES, PARATIROIDES Y TRACTO TIROGLOSO-Severidad 1	132	1,95	1,97	0,712	0,99
175-1	INTERVENCIONES CORONARIAS PERCUTÁNEAS SIN IAM-Severidad 1	126	2,44	2,62	1,695	0,93
315-1	PROCEDIMIENTOS SOBRE HOMBRO, CODO Y ANTEBRAZO EXC. SUSTITUCIÓN DE ARTICULACIÓN-Severidad 1	120	1,71	1,93	0,663	0,89
443-1	PROCEDIMIENTOS SOBRE RIÑÓN Y TRACTO URINARIO POR PROCESOS NO MALIGNOS-Severidad 1	108	2,52	2,98	0,865	0,85
301-2	SUSTITUCIÓN ARTICULACIÓN CADERA-Severidad 2	108	4,83	7,13	1,223	0,68
315-2	PROCEDIMIENTOS SOBRE HOMBRO, CODO Y ANTEBRAZO EXC. SUSTITUCIÓN DE ARTICULACIÓN-Severidad 2	107	3,82	3,57	1,085	1,07
098-1	OTROS PROCEDIMIENTOS SOBRE OÍDO, NARIZ, BOCA Y GARGANTA-Severidad 1	102	1,49	2,57	0,724	0,58
446-2	PROCEDIMIENTOS URETRALES Y TRANSURETRALES-Severidad 2	100	2,76	2,61	0,767	1,06
171-2	IMPLANT. MARCAPASOS CARDIACO PERMANENTE SIN IAM, FALLO CARDIACO O SHOCK-Severidad 2	98	6,35	4,91	1,382	1,29
175-3	INTERVENCIONES CORONARIAS PERCUTÁNEAS SIN IAM-Severidad 3	97	8,64	7,78	2,146	1,11
231-2	PROCEDIMIENTOS MAYORES SOBRE INTESTINO GRUESO-Severidad 2	88	8,94	9,89	1,272	0,9
540-2	CESÁREA-Severidad 2	88	3,75	4,36	0,438	0,86
513-1	PROC. SOBRE ÚTERO Y ANEJOS POR NO MALIGNIDAD, EXCEPTO LEIOMIOMA-Severidad 1	81	2,54	2,55	0,66	1

Fuente: CMBD. Estándar Andalucía 2021-APR 36



	Grupos CCS más frecuentes en CMA	CMA	Hospitalización	I. Resolución
1 Entorno	CCS015 - Procedimientos sobre cristalino y cataratas	2.644	11	99,60%
	CCS125 - Otra escisión de cuello uterino y útero	566	12	97,90%
2 Equípamiento e Infraestructura	CCS019 - Otros procedimientos terapéuticos sobre párpados, conjuntiva y córnea	505	18	96,60%
	CCS175 - Otros procedimientos terapéuticos con uso de quirófano sobre piel, tejido subcutáneo, fascia y mama	503	119	80,90%
3 Organización	CCS085 - Reparación de hernia inguinal y femoral	357	95	79,00%
	GRP006 - Extracción de óvulos	270	0	100,00%
4 Las Personas	CCS026 - Otros procedimientos terapéuticos sobre oído, nariz y senos	261	101	72,10%
	CCS006 - Descompresión de nervio periférico	217	15	93,50%
	GRP022 - Reparación de retina	208	9	95,90%
	GRP015 - Procedimientos sobre amígdalas y adenoides	187	17	91,70%
5 Actividad Asistencial Global	GRP009 - Reparación de hernia umbilical y abdominal	185	162	53,30%
	CCS162 - Otros procedimientos terapéuticos con uso de quirófano sobre articulaciones	179	26	87,30%
6 Unidades Clínicas	CCS160 - Otros procedimientos terapéuticos sobre músculos y tendones	177	102	63,40%
	CCS014 - Procedimientos específicamente realizados para glaucoma	164	1	99,40%
	GRP019 - Reparación de deformidades del pie	142	36	79,80%
	CCS053 - Eliminación de venas varicosa de miembro inferior	132	0	100,00%
7 El Impacto Asistencial de la Pandemia	GRP020 - Escisión y destrucción de mama	126	185	40,50%
	CCS061 - Otros procedimientos con uso de quirófano en vasos no de cabeza y cuello	122	1	99,20%
8 Recursos Económicos	CCS127 - Dilatación y legrado	102	37	73,40%
	CCS096 - Otros procedimientos terapéuticos con uso de quirófano sobre tracto gastrointestinal inferior	92	148	38,30%
9 Ciudadanos	GRP002 - Extracción de material de fijación interna	90	67	57,30%
	CCS118 - Otros procedimientos terapéuticos con uso de quirófano sobre genitales masculinos	80	24	76,90%
	GRP010 - Histeroscopia diagnóstica	78	12	86,70%
10 Formación y Docencia. Calidad	Total AGSSS	8.237	2.652	75,65%



Urgencias Hospitalarias

HOSPITAL DE VALME	
Urgencias Totales	121.734
Urgencias Ingresadas	16.403
Altas de Urgencias	103.808
Éxitus	187
Traslados Otro Hospital	1.336
% Urgencias Ingresadas/Totales	13,47%
Presión de Urgencias	72,59%
Pacientes en Evolución	9.698
Pacientes en Observación	4.704
% Pacientes en Observación o Evolución	11,8
Urgencias/Día	333,5



Presentación

1 Entorno

2 Equipamiento e Infraestructura

3 Organización

4 Las Personas

5 **Actividad Asistencial Global**

6 Unidades Clínicas

7 El Impacto Asistencial de la Pandemia

8 Recursos Económicos

9 Ciudadanos

10 Formación y Docencia. Calidad

11 En Imágenes



Consultas Externas Hospitalarias

- Presentación
- 1 Entorno
- 2 Equipamiento e Infraestructura
- 3 Organización
- 4 Las Personas
- 5 Actividad Asistencial Global**
- 6 Unidades Clínicas
- 7 El Impacto Asistencial de la Pandemia
- 8 Recursos Económicos
- 9 Ciudadanos
- 10 Formación y Docencia. Calidad
- 11 En Imágenes

CONSULTAS EXTERNAS	
Primeras atención primaria	109.045
Primeras atención hospitalaria	73.941
Revisiones	398.615
Total	581.601
Ratio sucesivas/primeras	2,18

Hospital Valme	
Primeras AP	25.564
Primeras AH	47.831
Revisiones	236.797
Total	310.192

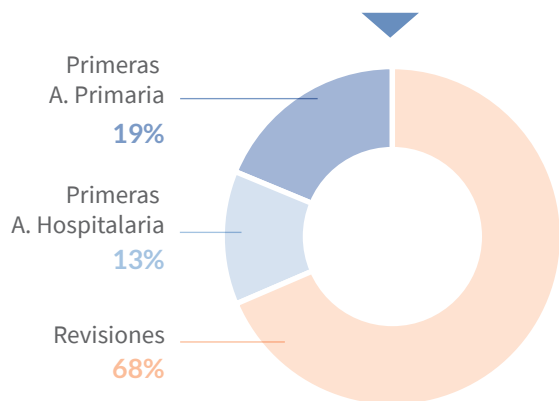
C.P.E Alcalá	
Primeras AP	22.908
Primeras AH	6.768
Revisiones	39.634
Total	69.310

C.P.E. Morón	
Primeras AP	12.746
Primeras AH	3.122
Revisiones	22.343
Total	38.211

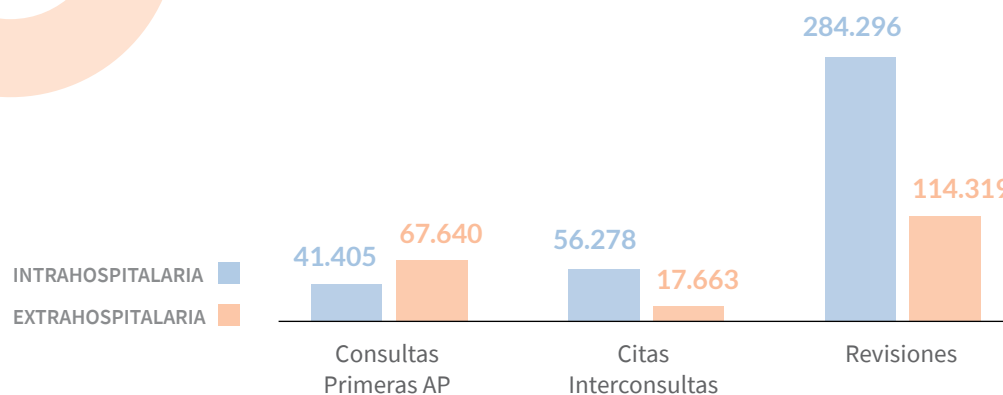
Hospital El Tomillar	
Primeras AP	7.264
Primeras AH	6.426
Revisiones	37.709
Total	51.399

C.P.E. Dos Hermanas	
Primeras AP	29.474
Primeras AH	7.504
Revisiones	42.209
Total	79.187

CARE El Viso	
Primeras AP	8.577
Primeras AH	2.021
Revisiones	9.790
Total	20.388



C.S. Los Palacios-Lebrija-Utrera	
Primeras AP	2.512
Primeras AH	269
Revisiones	10.133
Total	12.914





Partos

HOSPITAL VALME	
Partos Totales	2.126
Cesáreas Simples	328
Cesáreas Múltiples	21
Cesáreas Programadas	105
Cesáreas no Programadas	244
Partos Vaginales Simples	1.765
Partos Vaginales Múltiples	12
% Cesáreas	16,4%
Analgesia Epidural Partos Vaginales	1.523
Analgesia Epidural Cesáreas no Programadas	219
% Analgesia Epidural (partos vag. y cesar. no prog)	86,19%



Actividad Atención Primaria

Profesional	Asistencia en centro	Asistencia en domicilio	Total
Enfermero	1.978.696	152.657	2.131.353
Fisioterapeuta	37.188	970	38.158
Matrona	36.174	2	36.176
Médico de familia	1.977.760	32.442	2.010.202
Odontólogo	24.889	0	24.889
Pediatra	362.745	2	362.747
Trabajador social	21.153	1.130	22.283
Total	4.438.605	187.203	4.625.808

Presentación

1 Entorno

2 Equipamiento e Infraestructura

3 Organización

4 Las Personas

5 **Actividad Asistencial Global**

6 Unidades Clínicas

7 El Impacto Asistencial de la Pandemia

8 Recursos Económicos

9 Ciudadanos

10 Formación y Docencia. Calidad

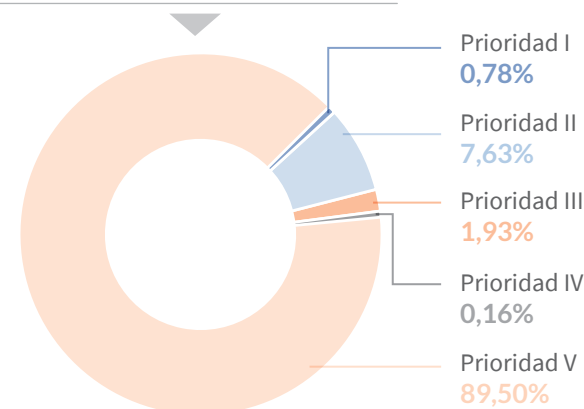
11 En Imágenes



Urgencias Atención Primaria

Urgencias	En centro	Fuera centro	Total
Prioridad I	20	1.862	1.882
Prioridad II	113	18.397	18.510
Prioridad III	1.073	3.616	4.689
Prioridad IV	384		384
Prioridad V	217.148	1	217.149
Totales	218.738	23.876	242.614

PRIORIDAD DE LA ASISTENCIA %



URGENCIAS POR LOCALIDAD

Centro	Prioridad I	Prioridad II	Prioridad III	Prioridad IV	Prioridad V	Total
Alcalá de Guadaira	169	3.262	652	9	51.143	55.235
Arahal	68	1.611	1.157	15	21.524	24.375
Dos Hermanas	197	3.094	524	0	46.543	50.358
El Coronil	23	234	97	206	4.180	4.740
El Cuervo	50	333	166	2	10.302	10.853
El Palmar de Troya	5	63	29	94	2.335	2.526
Las Cabezas de San Juan	223	1.127	327	6	17.714	19.397
Lebrija	282	1.517	267			2.066
Los Palacios	370	1.793	402	34	29.844	32.443
Montellano	34	218	152	0	8.838	9.242
Montequinto	105	1.424	211	17	20.454	22.211
Morón	127	1.654	312			2.093
Pruna	0	3	3	1	4.272	4.279
Utrera	229	2.177	390			2.796
Total general	1.882	18.510	4.689	384	217.149	242.614

Presentación

1 Entorno

2 Equipamiento e Infraestructura

3 Organización

4 Las Personas

5 Actividad Asistencial Global

6 Unidades Clínicas

7 El Impacto Asistencial de la Pandemia

8 Recursos Económicos

9 Ciudadanos

10 Formación y Docencia. Calidad

11 En Imágenes



Cobertura de procesos en Atención Primaria

COBERTURA DE PROCESOS ASISTENCIALES INTEGRADOS	Ciudadanos
Atención a adultos con asma	17.504
Atención a personas con V.I.H.	257
Seguimiento de embarazo	3.261
Atención a niños con asma	3.948
Atención a personas en situación de cuidados paliativos	657
Atención a personas con diabetes (DMI+DMII)	32.050
Atención a personas con EPOC	10.228
PAI HBP/ Cáncer de próstata	8.525
Atención a personas con insuficiencia cardíaca	2.269
Total	78.699



Presentación

1 Entorno

2 Equipamiento e Infraestructura

3 Organización

4 Las Personas

5 **Actividad Asistencial Global**

6 Unidades Clínicas

7 El Impacto Asistencial de la Pandemia

8 Recursos Económicos

9 Ciudadanos

10 Formación y Docencia. Calidad

11 En Imágenes



Presentación

1
Entorno

2
Equipamiento e
Infraestructura

3
Organización

4
Las Personas

5
Actividad
Asistencial Global

6
Unidades Clínicas

7
El Impacto Asistencial
de la Pandemia

8
Recursos
Económicos

9
Ciudadanos

10
Formación y Docencia.
Calidad

11
En Imágenes

6 Unidades Clínicas

ATENCIÓN PRIMARIA

DISPOSITIVOS DE APOYO

ATENCIÓN HOSPITALARIA





6.1. ATENCIÓN PRIMARIA

CARTERA DE SERVICIOS	30
ZBS ALCALÁ DE GUADAÍRA	31
D. PAULINO GARCÍA DONAS	32
NTRA. SRA. DE LA OLIVA	33
CAMPO DE LAS BEATAS	34
ZBS DOS HERMANAS	35
DOÑA MERCEDES	36
LAS PORTADAS-SANTA ANA	37
LOS MONTECILLOS	38
MONTEQUINTO	39
OLIVAR DE QUINTO	40
SAN HILARIO	41
ZBS ARAHAL	42
ARAHAL	43
ZBS LAS CABEZAS	44
LAS CABEZAS DE SAN JUAN	45

ZBS LEBRIJA	46
LEBRIJA	47
EL CUERVO	48
ZBS LOS PALACIOS	49
NTRA. SRA. DE LAS NIEVES	50
SAN ISIDRO	51
ZBS MONTELLANO	52
MONTELLANO	53
ZBS MORÓN	54
MORÓN EL RANCHO	55
MORÓN SAN FRANCISCO	56
ZBS UTRERA	57
UTRERA NORTE	58
UTRERA SUR	59
EL CORONIL-LOS MOLARES	60

Presentación

1
Entorno

2
Equipamiento e
Infraestructura

3
Organización

4
Las Personas

5
Actividad
Asistencial Global

6
Unidades Clínicas

7
El Impacto Asistencial
de la Pandemia

8
Recursos
Económicos

9
Ciudadanos

10
Formación y Docencia.
Calidad

11
En Imágenes



Cartera de Servicios de Atención Primaria

I. ÁREA DE ATENCIÓN A LA PERSONA

1. Asistencia sanitaria a demanda, programada y urgente

- 1.1. Asistencia por profesionales de Medicina de Familia en el centro de At. Prim. y en domicilio
- 1.2. Asistencia pediátrica en el centro de Atención Primaria y domicilio
- 1.3. Asistencia de enfermería en el centro de Atención Primaria y domicilio

2. Atención a problemas específicos

- 2.1. Atención a problemas cardiovasculares
- 2.2. Atención a problemas crónicos
- 2.3. Abordaje del cáncer
- 2.4. Atención a problemas infecciosos de especial relevancia
- 2.5. Prevención y promoción de la salud
- 2.6. Atención relacionada con la salud sexual y etapa reproductiva
- 2.7. Atención a otros procesos prevalentes
- 2.8. Atención a personas en domicilio
- 2.9. Atención a problemas de salud mental
- 2.10. Otros servicios
- 2.11. Atención a problemas de abordaje urgente

II. ÁREA DE ATENCIÓN A LA FAMILIA

1. Atención a la familia

- 1.1. Abordaje familiar
- 1.2. Área de abordaje a las familias de especial vulnerabilidad

III. ÁREA DE ATENCIÓN A LA COMUNIDAD

1. Atención a la comunidad

- 1.1. Abordaje comunitario
- 1.2. Abordaje grupal de actividades preventivas
- 1.3. Educación y promoción de la salud
- 1.4. Atención al riesgo social en salud

2. Servicios de salud pública

- 2.1. Vigilancia epidemiológica
- 2.2. Servicios de seguridad alimentaria y salud ambiental

IV. OTROS SERVICIOS

1. Docencia en Atención Primaria

2. Otros servicios prestados en dispositivos de apoyo

- 2.1. Salud bucodental
- 2.2. Rehabilitación
- 2.3. Matronas
- 2.4. Unidades de Trabajo Social
- 2.5. Servicios de Atención Ciudadana
- 2.6. Atención a enfermedades de transmisión sexual
- 2.7. Unidades de apoyo al Plan Integral al Tabaquismo de Andalucía (PITA)
- 2.8. Unidades diagnósticas: radiología, ecografía, retinografía y mamografía

3. Otros

- 3.1. Tele dermatología

Presentación

1
Entorno

2
Equipamiento e
Infraestructura

3
Organización

4
Las Personas

5
Actividad
Asistencial Global

6
Unidades Clínicas

7
El Impacto Asistencial
de la Pandemia

8
Recursos
Económicos

9
Ciudadanos

10
Formación y Docencia.
Calidad

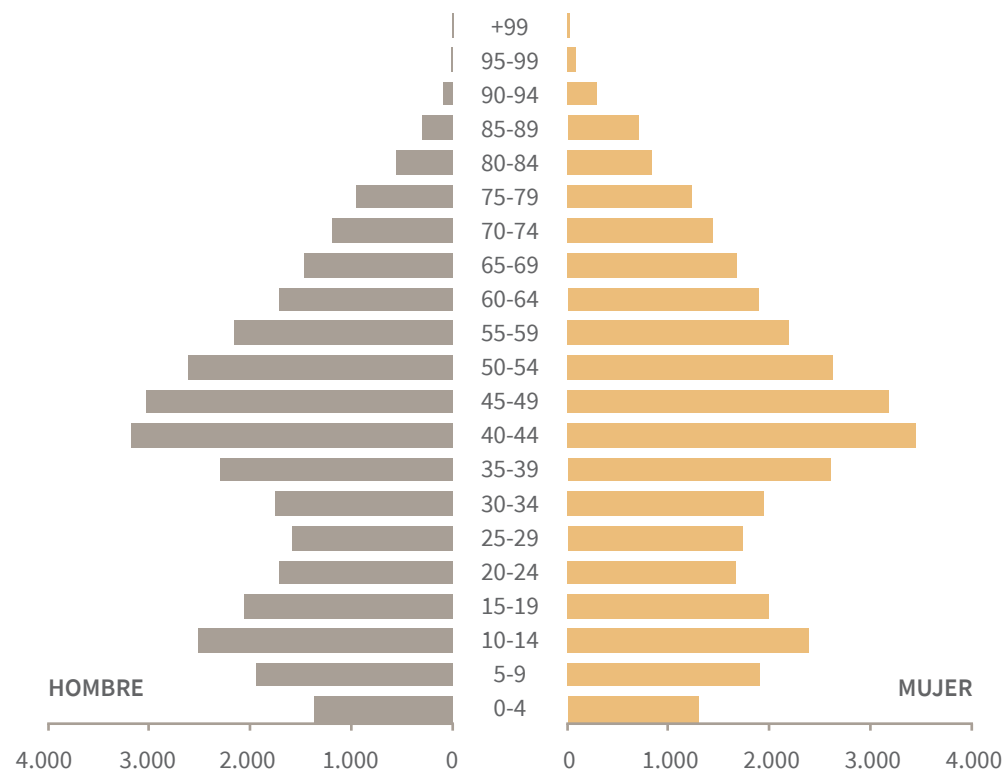
11
En Imágenes



Zona Básica de Salud Alcalá de Guadaíra

CENTROS DE SALUD

- Campo de las Beatas
- Don Paulino García Donas
- Ntra. Sra. de la Oliva



Presentación

1 Entorno

2 Equipamiento e Infraestructura

3 Organización

4 Las Personas

5 Actividad Asistencial Global

6 Unidades Clínicas

7 El Impacto Asistencial de la Pandemia

8 Recursos Económicos

9 Ciudadanos

10 Formación y Docencia. Calidad

11 En Imágenes



Presentación

1 Entorno

2 Equipamiento e Infraestructura

3 Organización

4 Las Personas

5 Actividad Asistencial Global

6 Unidades Clínicas

7 El Impacto Asistencial de la Pandemia

8 Recursos Económicos

9 Ciudadanos

10 Formación y Docencia. Calidad

11 En Imágenes



D. Paulino García Donas

Directora: M^a del Carmen Sánchez García

Responsable Cuidados: Eloy Rey González

PROFESIONALES	
Sanitario Facultativo	22,6
Sanitario No Facultativo	25,1
Gestión y Servicios	20,6
Total general	68,3

GASTO	
Capítulo I	2.783.431
Capítulo II y IV	177.840
Recetas	5.932.242

ACTIVIDAD Y LUGAR DE ASISTENCIA

	Centro	Domicilio	Total
Enfermero	108.187	12.088	120.275
Matrona	2.205	1	2.206
Médico de familia	120.010	1.233	121.243
Pediatra	19.636	0	19.636
Trabajador social	935	16	951
Total	250.973	13.338	264.311

POBLACIÓN	TIS	TAE
1.- Menores de 1 año	121	610
2.- De 1 a 2 años	396	1.188
3.- De 3 a 6 años	962	1.446
4.- De 7 a 13 años	2.172	2.180
5.- De 14 a 64 años	18.668	19.694
6.- De 65 a 74 años	2.564	5.150
7.- Mayor de 74 años	2.210	8.928
Total	27.093	39.196

INFRAESTRUCTURA	
Centros con urgencias	1
Equipos móviles	1
Consultas de medicina familiar	14
Consultas de pediatría	4
Consultas de enfermería	8
Gabinetes de odontología	-
Salas de radiología	-
Salas de fisioterapia	-

COBERTURA DE PROCESOS ASISTENCIALES INTEGRADOS Ciudadanos

Atención a adultos con asma	1.130
Atención a personas con V.I.H.	29
Seguimiento de embarazo	179
Atención a niños con asma	181
Atención a personas en situación de cuidados paliativos	27
Atención a personas con diabetes (DMI+DMII)	1.945
Atención a personas con EPOC	632
PAI HBP/ Cáncer de próstata	512
Atención a personas con insuficiencia cardíaca	104



Ntra. Sra. de la Oliva

Director: José Hidalgo Escudero

Responsable Cuidados: Luis Juan Flores Caballero

PROFESIONALES	
Sanitario Facultativo	21,4
Sanitario No Facultativo	24,0
Gestión y Servicios	15,8
Total general	61,3

GASTO	
Capítulo I	2.496.012
Capítulo II y IV	242.425
Recetas	5.854.566

ACTIVIDAD Y LUGAR DE ASISTENCIA

	Centro	Domicilio	Total
Enfermero	107.066	9.464	116.530
Matrona	2.474	0	2.474
Médico de familia	128.775	3.429	132.204
Pediatra	29.222	0	29.222
Trabajador social	1.634	12	1.646
Total	269.171	12.905	282.076

POBLACIÓN	TIS	TAE
1.- Menores de 1 año	163	835
2.- De 1 a 2 años	455	1.371
3.- De 3 a 6 años	1.077	1.620
4.- De 7 a 13 años	2.800	2.805
5.- De 14 a 64 años	19.863	20.838
6.- De 65 a 74 años	2.457	4.926
7.- Mayor de 74 años	2.090	8.404
Total	28.905	40.799

INFRAESTRUCTURA	
Centros con urgencias	-
Equipos móviles	-
Consultas de medicina familiar	14
Consultas de pediatría	4
Consultas de enfermería	14
Gabinetes de odontología	2
Salas de radiología	-
Salas de fisioterapia	1

COBERTURA DE PROCESOS ASISTENCIALES INTEGRADOS	Ciudadanos
Atención a adultos con asma	1.133
Atención a personas con V.I.H.	18
Seguimiento de embarazo	208
Atención a niños con asma	305
Atención a personas en situación de cuidados paliativos	66
Atención a personas con diabetes (DMI+DMII)	2.091
Atención a personas con EPOC	574
PAI HBP/ Cáncer de próstata	577
Atención a personas con insuficiencia cardíaca	79

Presentación

1 Entorno

2 Equipamiento e Infraestructura

3 Organización

4 Las Personas

5 Actividad Asistencial Global

6 Unidades Clínicas

7 El Impacto Asistencial de la Pandemia

8 Recursos Económicos

9 Ciudadanos

10 Formación y Docencia. Calidad

11 En Imágenes



Campo de las Beatas

Directora: Rocío del Pino Gómez

Responsable Cuidados: Adolfo Núñez García

PROFESIONALES	
Sanitario Facultativo	8,5
Sanitario No Facultativo	11,2
Gestión y Servicios	4,1
Total general	23,8

GASTO	
Capítulo I	1.064.031
Capítulo II y IV	115.844
Recetas	2.306.570

ACTIVIDAD Y LUGAR DE ASISTENCIA

	Centro	Domicilio	Total
Enfermero	54.798	5.429	60.227
Matrona	688	0	688
Médico de familia	59.315	910	60.225
Pediatra	11.520	0	11.520
Trabajador social	98	2	100
Total	126.419	6.341	132.760

POBLACIÓN	TIS	TAE
1.- Menores de 1 año	62	310
2.- De 1 a 2 años	161	489
3.- De 3 a 6 años	474	714
4.- De 7 a 13 años	1.077	1.078
5.- De 14 a 64 años	8.287	8.796
6.- De 65 a 74 años	868	1.748
7.- Mayor de 74 años	856	3.444
Total	11.785	16.579

INFRAESTRUCTURA	
Centros con urgencias	-
Equipos móviles	-
Consultas de medicina familiar	6
Consultas de pediatría	1
Consultas de enfermería	4
Gabinetes de odontología	-
Salas de radiología	-
Salas de fisioterapia	-

COBERTURA DE PROCESOS ASISTENCIALES INTEGRADOS Ciudadanos

Atención a adultos con asma	353
Atención a personas con V.I.H.	8
Seguimiento de embarazo	69
Atención a niños con asma	78
Atención a personas en situación de cuidados paliativos	12
Atención a personas con diabetes (DMI+DMII)	806
Atención a personas con EPOC	288
PAI HBP/ Cáncer de próstata	326
Atención a personas con insuficiencia cardíaca	76

Presentación

1 Entorno

2 Equipamiento e Infraestructura

3 Organización

4 Las Personas

5 Actividad Asistencial Global

6 Unidades Clínicas

7 El Impacto Asistencial de la Pandemia

8 Recursos Económicos

9 Ciudadanos

10 Formación y Docencia. Calidad

11 En Imágenes



Zona Básica de Salud Dos Hermanas

CENTROS DE SALUD

Doña Mercedes

Las Portadas

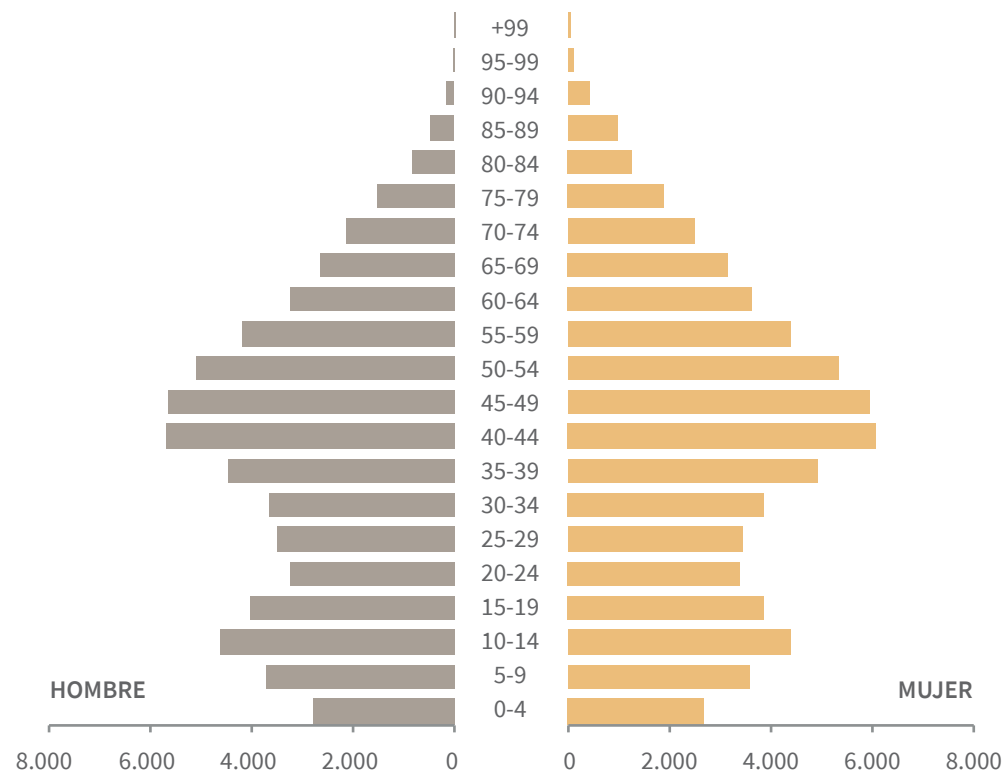
Los Montecillos

Montequinto

Olivar de Quinto

San Hilario

Santa Ana



Presentación

1 Entorno

2 Equipamiento e Infraestructura

3 Organización

4 Las Personas

5 Actividad Asistencial Global

6 Unidades Clínicas

7 El Impacto Asistencial de la Pandemia

8 Recursos Económicos

9 Ciudadanos

10 Formación y Docencia. Calidad

11 En Imágenes



Presentación

1 Entorno

2 Equipamiento e Infraestructura

3 Organización

4 Las Personas

5 Actividad Asistencial Global

6 Unidades Clínicas

7 El Impacto Asistencial de la Pandemia

8 Recursos Económicos

9 Ciudadanos

10 Formación y Docencia. Calidad

11 En Imágenes



Doña Mercedes

Directora: M.^a Dolores Escudero Pazos

Responsable Cuidados: Inmaculada Aguilar Domínguez



PROFESIONALES	
Sanitario Facultativo	13,8
Sanitario No Facultativo	22,9
Gestión y Servicios	9,6
P en formacion	0,4
Total general	46,6

GASTO	
Capítulo I	1.834.660
Capítulo II y IV	184.170
Recetas	4.286.949

ACTIVIDAD Y LUGAR DE ASISTENCIA

	Centro	Domicilio	Total
Enfermero	81.461	6.724	88.185
Matrona	2.959	0	2.959
Médico de familia	92.277	1.061	93.338
Pediatra	15.438	0	15.438
Trabajador social	755	53	808
Total	192.890	7.838	200.728

POBLACIÓN	TIS	TAE
1.- Menores de 1 año	80	400
2.- De 1 a 2 años	241	726
3.- De 3 a 6 años	657	987
4.- De 7 a 13 años	1.462	1.466
5.- De 14 a 64 años	12.537	13.214
6.- De 65 a 74 años	1.757	3.526
7.- Mayor de 74 años	1.602	6.452
Total	18.336	26.771

INFRAESTRUCTURA	
Centros con urgencias	-
Equipos móviles	-
Consultas de medicina familiar	8
Consultas de pediatría	2
Consultas de enfermería	7
Gabinetes de odontología	-
Salas de radiología	-
Salas de fisioterapia	-

COBERTURA DE PROCESOS ASISTENCIALES INTEGRADOS	Ciudadanos
Atención a adultos con asma	869
Atención a personas con V.I.H.	12
Seguimiento de embarazo	170
Atención a niños con asma	238
Atención a personas en situación de cuidados paliativos	23
Atención a personas con diabetes (DMI+DMII)	1.713
Atención a personas con EPOC	317
PAI HBP/ Cáncer de próstata	276
Atención a personas con insuficiencia cardíaca	53



Las Portadas-Santa Ana

Director y Responsable Cuidados: Sergio González Limones



PROFESIONALES	
Sanitario Facultativo	17,2
Sanitario No Facultativo	21,4
Gestión y Servicios	9,6
Total general	48,1

GASTO	
Capítulo I	2.036.981
Capítulo II y IV	106.841
Recetas	5.178.207

ACTIVIDAD Y LUGAR DE ASISTENCIA

	Centro	Domicilio	Total
Enfermero	92.622	7.186	99.808
Matrona	0	0	0
Médico de familia	105.989	2.044	108.033
Pediatra	13.990	0	13.990
Trabajador social	860	78	938
Total	213.461	9.308	222.769

POBLACIÓN	TIS	TAE
1.- Menores de 1 año	102	510
2.- De 1 a 2 años	290	870
3.- De 3 a 6 años	742	1.118
4.- De 7 a 13 años	1.580	1.584
5.- De 14 a 64 años	14.071	14.728
6.- De 65 a 74 años	2.384	4.782
7.- Mayor de 74 años	1.995	8.028
Total	21.164	31.620

INFRAESTRUCTURA	
Centros con urgencias	-
Equipos móviles	-
Consultas de medicina familiar	7
Consultas de pediatría	2
Consultas de enfermería	3
Gabinetes de odontología	-
Salas de radiología	-
Salas de fisioterapia	1

COBERTURA DE PROCESOS ASISTENCIALES INTEGRADOS Ciudadanos

Atención a adultos con asma	728
Atención a personas con V.I.H.	8
Seguimiento de embarazo	155
Atención a niños con asma	115
Atención a personas en situación de cuidados paliativos	28
Atención a personas con diabetes (DMI+DMII)	1.904
Atención a personas con EPOC	488
PAI HBP/ Cáncer de próstata	595
Atención a personas con insuficiencia cardíaca	91

Presentación

1 Entorno

2 Equipamiento e Infraestructura

3 Organización

4 Las Personas

5 Actividad Asistencial Global

6 Unidades Clínicas

7 El Impacto Asistencial de la Pandemia

8 Recursos Económicos

9 Ciudadanos

10 Formación y Docencia. Calidad

11 En Imágenes



Los Montecillos

Directora: Ana Palma Amaro

Responsable Cuidados: Beatriz Serrano Sánchez



PROFESIONALES	
Sanitario Facultativo	11,0
Sanitario No Facultativo	16,0
Gestión y Servicios	8,2
Total general	35,2

GASTO	
Capítulo I	1.430.337
Capítulo II y IV	83.638
Recetas	3.593.357

ACTIVIDAD Y LUGAR DE ASISTENCIA

	Centro	Domicilio	Total
Enfermero	88.138	6.620	94.758
Matrona	1.420	0	1.420
Médico de familia	81.626	1.878	83.504
Pediatra	14.353	0	14.353
Trabajador social	1.607	69	1.676
Total	187.144	8.567	195.711

POBLACIÓN	TIS	TAE
1.- Menores de 1 año	77	385
2.- De 1 a 2 años	304	921
3.- De 3 a 6 años	596	903
4.- De 7 a 13 años	1.298	1.308
5.- De 14 a 64 años	10.186	10.901
6.- De 65 a 74 años	1.250	2.508
7.- Mayor de 74 años	940	3.780
Total	14.651	20.706

INFRAESTRUCTURA	
Centros con urgencias	-
Equipos móviles	-
Consultas de medicina familiar	5
Consultas de pediatría	2
Consultas de enfermería	3
Gabinetes de odontología	-
Salas de radiología	-
Salas de fisioterapia	-

COBERTURA DE PROCESOS ASISTENCIALES INTEGRADOS Ciudadanos

Atención a adultos con asma	511
Atención a personas con V.I.H.	16
Seguimiento de embarazo	139
Atención a niños con asma	64
Atención a personas en situación de cuidados paliativos	13
Atención a personas con diabetes (DMI+DMII)	1.309
Atención a personas con EPOC	354
PAI HBP/ Cáncer de próstata	217
Atención a personas con insuficiencia cardíaca	17

Presentación

1 Entorno

2 Equipamiento e Infraestructura

3 Organización

4 Las Personas

5 Actividad Asistencial Global

6 Unidades Clínicas

7 El Impacto Asistencial de la Pandemia

8 Recursos Económicos

9 Ciudadanos

10 Formación y Docencia. Calidad

11 En Imágenes



Montequinto

Director: Manuela Pinzón Moya

Responsable Cuidados: Margarita Maldonado Campaña



PROFESIONALES	
Sanitario Facultativo	14,4
Sanitario No Facultativo	17,2
Gestión y Servicios	15,2
Total general	46,9

GASTO	
Capítulo I	1.939.682
Capítulo II y IV	86.130
Recetas	2.991.045

ACTIVIDAD Y LUGAR DE ASISTENCIA

	Centro	Domicilio	Total
Enfermero	72.140	4.130	76.270
Matrona	2.272	0	2.272
Médico de familia	92.879	1.079	93.958
Pediatra	16.975	0	16.975
Trabajador social	1.447	117	1.564
Total	185.713	5.326	191.039

POBLACIÓN	TIS	TAE
1.- Menores de 1 año	108	540
2.- De 1 a 2 años	245	741
3.- De 3 a 6 años	681	1.026
4.- De 7 a 13 años	1.596	1.606
5.- De 14 a 64 años	13.678	14.260
6.- De 65 a 74 años	1.701	3.450
7.- Mayor de 74 años	941	3.796
Total	18.950	25.419

INFRAESTRUCTURA	
Centros con urgencias	1
Equipos móviles	1
Consultas de medicina familiar	9
Consultas de pediatría	3
Consultas de enfermería	6
Gabinetes de odontología	-
Salas de radiología	-
Salas de fisioterapia	-

COBERTURA DE PROCESOS ASISTENCIALES INTEGRADOS Ciudadanos

Atención a adultos con asma	1.205
Atención a personas con V.I.H.	20
Seguimiento de embarazo	145
Atención a niños con asma	405
Atención a personas en situación de cuidados paliativos	29
Atención a personas con diabetes (DMI+DMII)	1.336
Atención a personas con EPOC	563
PAI HBP/ Cáncer de próstata	455
Atención a personas con insuficiencia cardíaca	124

Presentación

1 Entorno

2 Equipamiento e Infraestructura

3 Organización

4 Las Personas

5 Actividad Asistencial Global

6 Unidades Clínicas

7 El Impacto Asistencial de la Pandemia

8 Recursos Económicos

9 Ciudadanos

10 Formación y Docencia. Calidad

11 En Imágenes



Presentación

1 Entorno

2 Equipamiento e Infraestructura

3 Organización

4 Las Personas

5 Actividad Asistencial Global

6 Unidades Clínicas

7 El Impacto Asistencial de la Pandemia

8 Recursos Económicos

9 Ciudadanos

10 Formación y Docencia. Calidad

11 En Imágenes



Olivar de Quinto

Director: Francisco Javier Martín Fernández

Responsable Cuidados: Josefa Casado Rodríguez



PROFESIONALES	
Sanitario Facultativo	11,4
Sanitario No Facultativo	12,9
Gestión y Servicios	8,7
Total general	33,0

GASTO	
Capítulo I	1.390.934
Capítulo II y IV	81.515
Recetas	2.012.113

ACTIVIDAD Y LUGAR DE ASISTENCIA

	Centro	Domicilio	Total
Enfermero	59.971	3.930	63.901
Matrona	1.712	0	1.712
Médico de familia	77.961	903	78.864
Pediatra	17.104	0	17.104
Trabajador social	810	0	810
Total	157.558	4.833	162.391

POBLACIÓN	TIS	TAE
1.- Menores de 1 año	136	685
2.- De 1 a 2 años	376	1.128
3.- De 3 a 6 años	931	1.397
4.- De 7 a 13 años	1.921	1.927
5.- De 14 a 64 años	15.180	15.591
6.- De 65 a 74 años	1.201	2.412
7.- Mayor de 74 años	530	2.144
Total	20.275	25.284

INFRAESTRUCTURA	
Centros con urgencias	-
Equipos móviles	-
Consultas de medicina familiar	7
Consultas de pediatría	3
Consultas de enfermería	7
Gabinetes de odontología	-
Salas de radiología	1
Salas de fisioterapia	-

COBERTURA DE PROCESOS ASISTENCIALES INTEGRADOS Ciudadanos

Atención a adultos con asma	1.070
Atención a personas con V.I.H.	7
Seguimiento de embarazo	177
Atención a niños con asma	259
Atención a personas en situación de cuidados paliativos	25
Atención a personas con diabetes (DMI+DMII)	910
Atención a personas con EPOC	340
PAI HBP/ Cáncer de próstata	457
Atención a personas con insuficiencia cardíaca	53



San Hilario

Director: Antonio González Martín / Joaquín Bulnes Gómez

Responsable Cuidados: Joaquín Bulnes Gómez / Ana Fernández López



PROFESIONALES	
Sanitario Facultativo	26,3
Sanitario No Facultativo	31,0
Gestión y Servicios	18,8
Total general	76,0

GASTO	
Capítulo I	3.275.030
Capítulo II y IV	233.697
Recetas	5.992.777

ACTIVIDAD Y LUGAR DE ASISTENCIA

	Centro	Domicilio	Total
Enfermero	132.795	12.100	144.895
Matrona	187	0	187
Médico de familia	145.086	2.363	147.449
Pediatra	30.213	0	30.213
Trabajador social	1.498	60	1.558
Total	309.779	14.523	324.302

POBLACIÓN	TIS	TAE
1.- Menores de 1 año	204	1.025
2.- De 1 a 2 años	562	1.695
3.- De 3 a 6 años	1.594	2.394
4.- De 7 a 13 años	3.484	3.490
5.- De 14 a 64 años	25.186	26.445
6.- De 65 a 74 años	2.477	4.962
7.- Mayor de 74 años	1.989	8.028
Total	35.496	48.039

INFRAESTRUCTURA	
Centros con urgencias	1
Equipos móviles	1
Consultas de medicina familiar	11
Consultas de pediatría	4
Consultas de enfermería	7
Gabinetes de odontología	2
Salas de radiología	-
Salas de fisioterapia	-

COBERTURA DE PROCESOS ASISTENCIALES INTEGRADOS Ciudadanos

Atención a adultos con asma	1.623
Atención a personas con V.I.H.	18
Seguimiento de embarazo	230
Atención a niños con asma	349
Atención a personas en situación de cuidados paliativos	34
Atención a personas con diabetes (DMI+DMII)	2.312
Atención a personas con EPOC	592
PAI HBP/ Cáncer de próstata	584
Atención a personas con insuficiencia cardíaca	91

Presentación

1 Entorno

2 Equipamiento e Infraestructura

3 Organización

4 Las Personas

5 Actividad Asistencial Global

6 Unidades Clínicas

7 El Impacto Asistencial de la Pandemia

8 Recursos Económicos

9 Ciudadanos

10 Formación y Docencia. Calidad

11 En Imágenes



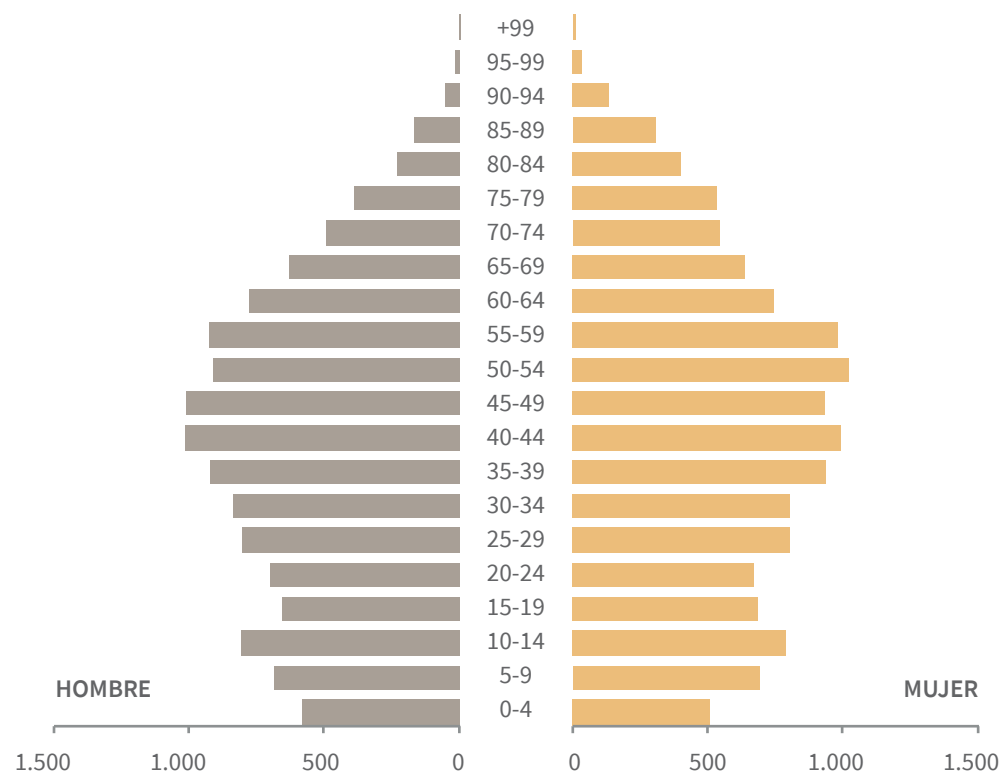
Zona Básica de Salud Arahal

CENTROS DE SALUD

Arahal

CONSULTORIOS

Paradas



Presentación

1
Entorno

2
Equipamiento e
Infraestructura

3
Organización

4
Las Personas

5
Actividad
Asistencial Global

6
Unidades Clínicas

7
El Impacto Asistencial
de la Pandemia

8
Recursos
Económicos

9
Ciudadanos

10
Formación y Docencia.
Calidad

11
En Imágenes



Presentación

1 Entorno

2 Equipamiento e Infraestructura

3 Organización

4 Las Personas

5 Actividad Asistencial Global

6 Unidades Clínicas

7 El Impacto Asistencial de la Pandemia

8 Recursos Económicos

9 Ciudadanos

10 Formación y Docencia. Calidad

11 En Imágenes



Arahal

Directora: Macarena Rodríguez García

Responsable Cuidados: M^a Dolores Fernández García



PROFESIONALES	
Sanitario Facultativo	23,5
Sanitario No Facultativo	26,5
Gestión y Servicios	18,2
Total general	68,1

GASTO	
Capítulo I	3.037.172
Capítulo II y IV	175.367
Recetas	5.613.144

POBLACIÓN	TIS	TAE
1.- Menores de 1 año	161	875
2.- De 1 a 2 años	410	1.233
3.- De 3 a 6 años	982	1.478
4.- De 7 a 13 años	2.030	2.037
5.- De 14 a 64 años	17.443	18.502
6.- De 65 a 74 años	2.347	4.698
7.- Mayor de 74 años	2.262	9.088
Total	25.635	37.911

INFRAESTRUCTURA	
Centros con urgencias	1
Equipos móviles	1
Consultas de medicina familiar	16
Consultas de pediatría	4
Consultas de enfermería	-
Gabinetes de odontología	-
Salas de radiología	1
Salas de fisioterapia	1

ACTIVIDAD Y LUGAR DE ASISTENCIA

	Centro	Domicilio	Total
Enfermero	125.772	11.298	137.070
Matrona	2.612	0	2.612
Médico de familia	152.317	2.614	154.931
Pediatra	25.728	0	25.728
Trabajador social	1.120	33	1.153
Total	307.549	13.945	321.494

COBERTURA DE PROCESOS ASISTENCIALES INTEGRADOS	Ciudadanos
Atención a adultos con asma	860
Atención a personas con V.I.H.	1
Seguimiento de embarazo	186
Atención a niños con asma	64
Atención a personas en situación de cuidados paliativos	70
Atención a personas con diabetes (DMI+DMII)	2.158
Atención a personas con EPOC	565
PAI HBP/ Cáncer de próstata	547
Atención a personas con insuficiencia cardíaca	161



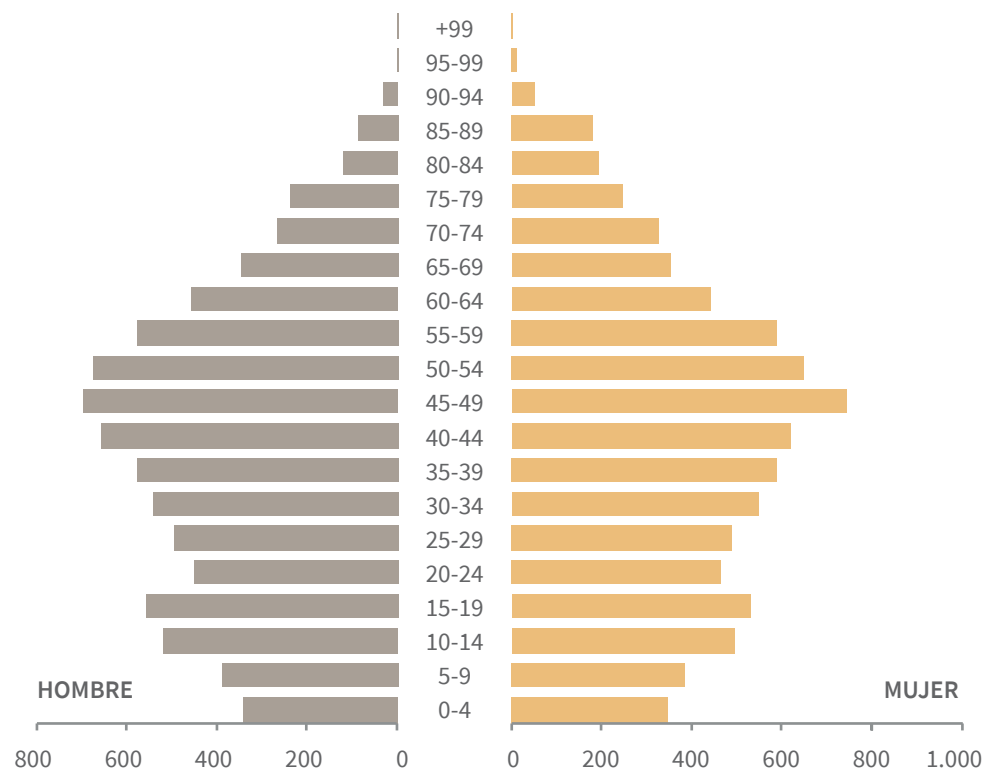
Zona Básica de Salud Las Cabezas

CENTROS DE SALUD

Las Cabezas de San Juan

CONSULTORIOS

Las Marismillas



Presentación

1 Entorno

2 Equipamiento e Infraestructura

3 Organización

4 Las Personas

5 Actividad Asistencial Global

6 Unidades Clínicas

7 El Impacto Asistencial de la Pandemia

8 Recursos Económicos

9 Ciudadanos

10 Formación y Docencia. Calidad

11 En Imágenes



Las Cabezas de San Juan

Director: Máximo Merino Cruz

Responsable Cuidados: Santiago Corral Rosado



PROFESIONALES	
Sanitario Facultativo	14,3
Sanitario No Facultativo	20,3
Gestión y Servicios	11,5
Total general	46,2

POBLACIÓN	TIS	TAE
1.- Menores de 1 año	97	485
2.- De 1 a 2 años	244	738
3.- De 3 a 6 años	642	969
4.- De 7 a 13 años	1.225	1.228
5.- De 14 a 64 años	11.612	12.488
6.- De 65 a 74 años	1.320	2.642
7.- Mayor de 74 años	1.195	4.804
Total	16.335	23.354

INFRAESTRUCTURA	
Centros con urgencias	1
Equipos móviles	1
Consultas de medicina familiar	6
Consultas de pediatría	2
Consultas de enfermería	6
Gabinetes de odontología	1
Salas de radiología	1
Salas de fisioterapia	1

GASTO	
Capítulo I	1.987.393
Capítulo II y IV	120.928
Recetas	3.752.746

ACTIVIDAD Y LUGAR DE ASISTENCIA

	Centro	Domicilio	Total
Enfermero	92.847	7.715	100.562
Matrona	1.746	0	1.746
Médico de familia	87.391	1.737	89.128
Pediatra	21.475	0	21.475
Trabajador social	862	104	966
Total	204.321	9.556	213.877

COBERTURA DE PROCESOS ASISTENCIALES INTEGRADOS Ciudadanos

Atención a adultos con asma	758
Atención a personas con V.I.H.	16
Seguimiento de embarazo	158
Atención a niños con asma	72
Atención a personas en situación de cuidados paliativos	25
Atención a personas con diabetes (DMI+DMII)	1.407
Atención a personas con EPOC	553
PAI HBP/ Cáncer de próstata	247
Atención a personas con insuficiencia cardíaca	63

Presentación

1 Entorno

2 Equipamiento e Infraestructura

3 Organización

4 Las Personas

5 Actividad Asistencial Global

6 Unidades Clínicas

7 El Impacto Asistencial de la Pandemia

8 Recursos Económicos

9 Ciudadanos

10 Formación y Docencia. Calidad

11 En Imágenes

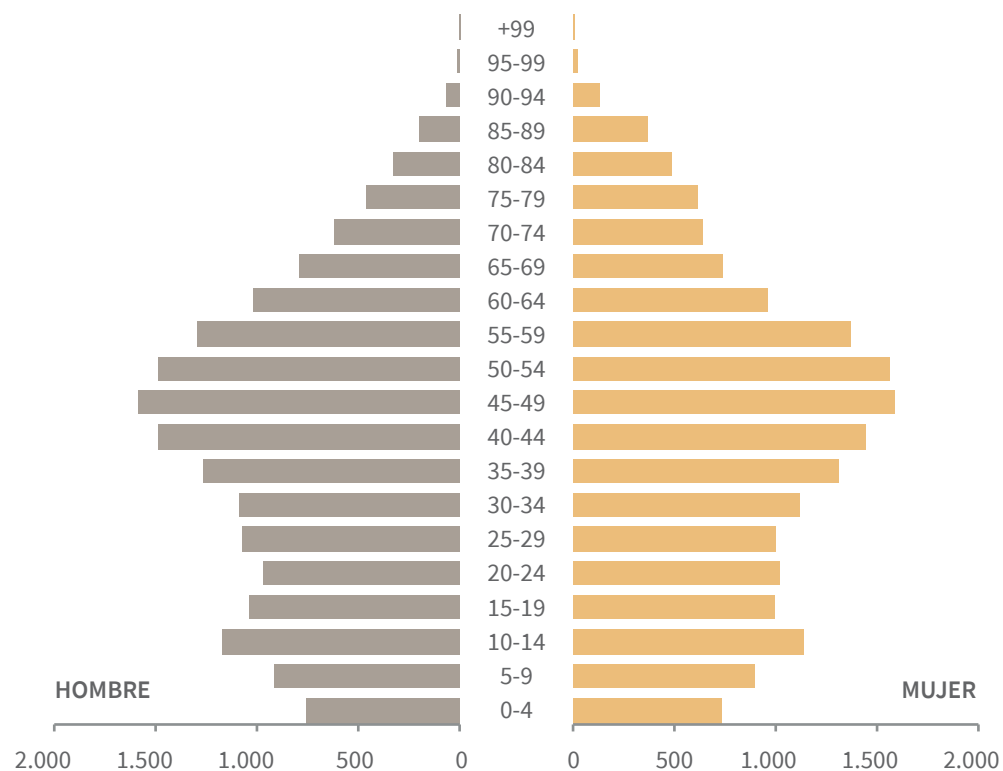


Zona Básica de Salud Lebrija

CENTROS DE SALUD

El Cuervo

Lebrija. Ntra. Sra. del Castillo



Presentación

1
Entorno

2
Equipamiento e
Infraestructura

3
Organización

4
Las Personas

5
Actividad
Asistencial Global

6
Unidades Clínicas

7
El Impacto Asistencial
de la Pandemia

8
Recursos
Económicos

9
Ciudadanos

10
Formación y Docencia.
Calidad

11
En Imágenes



Presentación

1 Entorno

2 Equipamiento e Infraestructura

3 Organización

4 Las Personas

5 Actividad Asistencial Global

6 Unidades Clínicas

7 El Impacto Asistencial de la Pandemia

8 Recursos Económicos

9 Ciudadanos

10 Formación y Docencia. Calidad

11 En Imágenes



Lebrija

Directora: Jaime Juan López Gómez

Responsable Cuidados: Milagrosa Romero Castillo

PROFESIONALES	
Sanitario Facultativo	18,8
Sanitario No Facultativo	26,9
Gestión y Servicios	11,1
Total general	56,8

GASTO	
Capítulo I	2.363.191
Capítulo II y IV	180.881
Recetas	5.770.270

ACTIVIDAD Y LUGAR DE ASISTENCIA

	Centro	Domicilio	Total
Enfermero	143.870	10.390	154.260
Matrona	3.701	0	3.701
Médico de familia	95.673	2.598	98.271
Pediatra	20.727	0	20.727
Trabajador social	1.337	53	1.390
Total	265.308	13.041	278.349

POBLACIÓN	TIS	TAE
1.- Menores de 1 año	176	880
2.- De 1 a 2 años	445	1.344
3.- De 3 a 6 años	1.016	1.527
4.- De 7 a 13 años	2.134	2.142
5.- De 14 a 64 años	18.819	19.848
6.- De 65 a 74 años	2.078	4.162
7.- Mayor de 74 años	2.107	8.456
Total	26.775	38.359

INFRAESTRUCTURA	
Centros con urgencias	1
Equipos móviles	1
Consultas de medicina familiar	8
Consultas de pediatría	3
Consultas de enfermería	6
Gabinetes de odontología	1
Salas de radiología	1
Salas de fisioterapia	-

COBERTURA DE PROCESOS ASISTENCIALES INTEGRADOS	Ciudadanos
Atención a adultos con asma	1.011
Atención a personas con V.I.H.	11
Seguimiento de embarazo	238
Atención a niños con asma	87
Atención a personas en situación de cuidados paliativos	41
Atención a personas con diabetes (DMI+DMII)	2.201
Atención a personas con EPOC	673
PAI HBP/ Cáncer de próstata	492
Atención a personas con insuficiencia cardíaca	376



Presentación

1
Entorno

2
Equípamiento e
Infraestructura

3
Organización

4
Las Personas

5
Actividad
Asistencial Global

6
Unidades Clínicas

7
El Impacto Asistencial
de la Pandemia

8
Recursos
Económicos

9
Ciudadanos

10
Formación y Docencia.
Calidad

11
En Imágenes



El Cuervo

Director: Manuel Quirós Giráldez

Responsable Cuidados: Jesús González Benítez

PROFESIONALES	
Sanitario Facultativo	6,5
Sanitario No Facultativo	7,8
Gestión y Servicios	9,6
Total general	23,9

GASTO	
Capítulo I	1.056.655
Capítulo II y IV	68.760
Recetas	2.112.671

ACTIVIDAD Y LUGAR DE ASISTENCIA

	Centro	Domicilio	Total
Enfermero	43.990	2.221	46.211
Matrona	724	0	724
Médico de familia	54.715	1.196	55.911
Pediatra	492	0	492
Trabajador social	231	44	275
Total	100.152	3.461	103.613

POBLACIÓN	TIS	TAE
1.- Menores de 1 año	58	290
2.- De 1 a 2 años	129	387
3.- De 3 a 6 años	336	506
4.- De 7 a 13 años	673	674
5.- De 14 a 64 años	6.336	6.693
6.- De 65 a 74 años	760	1.520
7.- Mayor de 74 años	608	2.436
Total	8.900	12.506

INFRAESTRUCTURA	
Centros con urgencias	1
Equipos móviles	-
Consultas de medicina familiar	4
Consultas de pediatría	1
Consultas de enfermería	2
Gabinetes de odontología	-
Salas de radiología	-
Salas de fisioterapia	-

COBERTURA DE PROCESOS ASISTENCIALES INTEGRADOS	Ciudadanos
Atención a adultos con asma	286
Atención a personas con V.I.H.	2
Seguimiento de embarazo	54
Atención a niños con asma	26
Atención a personas en situación de cuidados paliativos	10
Atención a personas con diabetes (DMI+DMII)	781
Atención a personas con EPOC	139
PAI HBP/ Cáncer de próstata	236
Atención a personas con insuficiencia cardíaca	116



Zona Básica de Salud Los Palacios

CENTROS DE SALUD

Ntra. Sra. De las Nieves

San Isidro

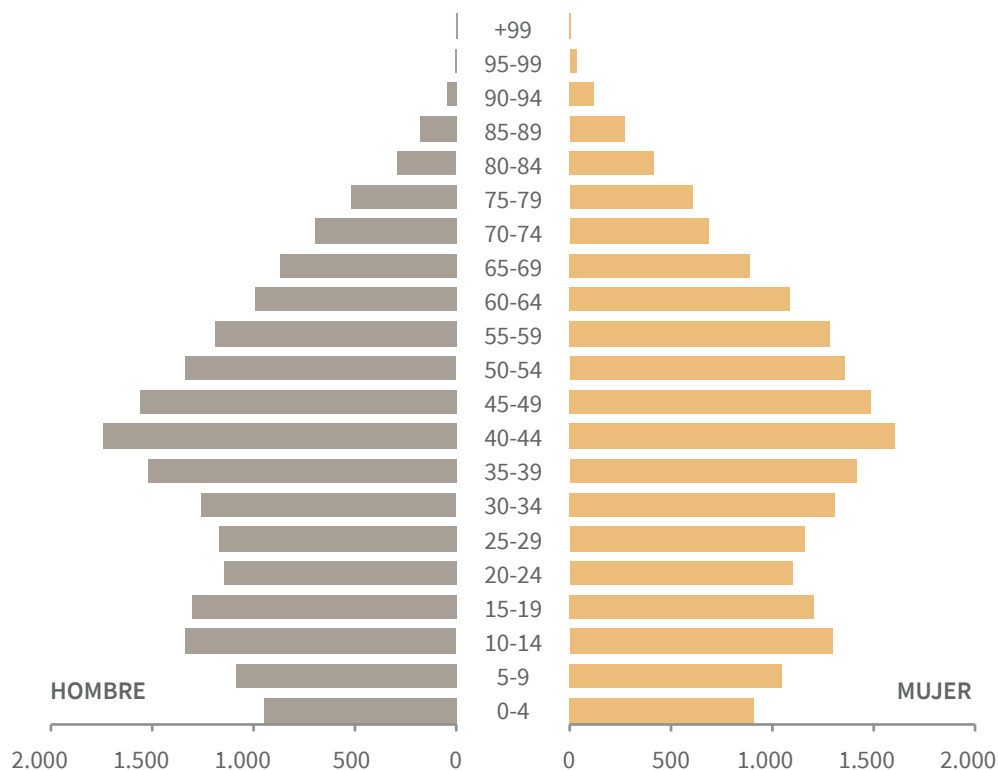
CONSULTORIOS

El Trobal

Maribáñez

CONSULTORIOS AUXILIARES

Los Chapatales



Presentación

1 Entorno

2 Equipamiento e Infraestructura

3 Organización

4 Las Personas

5 Actividad Asistencial Global

6 Unidades Clínicas

7 El Impacto Asistencial de la Pandemia

8 Recursos Económicos

9 Ciudadanos

10 Formación y Docencia. Calidad

11 En Imágenes



Presentación

1 Entorno

2 Equipamiento e Infraestructura

3 Organización

4 Las Personas

5 Actividad Asistencial Global

6 Unidades Clínicas

7 El Impacto Asistencial de la Pandemia

8 Recursos Económicos

9 Ciudadanos

10 Formación y Docencia. Calidad

11 En Imágenes



Ntra. Sra. de las Nieves

Directora: M^a Victoria Rodríguez Romero

Responsable Cuidados: Ana M.^a Montero Romero

PROFESIONALES	
Sanitario Facultativo	15,7
Sanitario No Facultativo	21,2
Gestión y Servicios	17,8
Otros	0,2
Total general	55,0

GASTO	
Capítulo I	2.276.996
Capítulo II y IV	169.661
Recetas	4.858.810

ACTIVIDAD Y LUGAR DE ASISTENCIA

	Centro	Domicilio	Total
Enfermero	84.733	5.586	90.319
Matrona	2.319	0	2.319
Médico de familia	100.895	854	101.749
Pediatra	17.497	0	17.497
Trabajador social	892	78	970
Total	206.336	6.518	212.854

POBLACIÓN	TIS	TAE
1.- Menores de 1 año	139	695
2.- De 1 a 2 años	376	1.134
3.- De 3 a 6 años	768	1.155
4.- De 7 a 13 años	1.593	1.601
5.- De 14 a 64 años	14.956	15.887
6.- De 65 a 74 años	1.990	3.990
7.- Mayor de 74 años	1.646	6.620
Total	21.468	31.082

INFRAESTRUCTURA	
Centros con urgencias	1
Equipos móviles	1
Consultas de medicina familiar	12
Consultas de pediatría	3
Consultas de enfermería	9
Gabinetes de odontología	1
Salas de radiología	1
Salas de fisioterapia	1

COBERTURA DE PROCESOS ASISTENCIALES INTEGRADOS	Ciudadanos
Atención a adultos con asma	647
Atención a personas con V.I.H.	23
Seguimiento de embarazo	203
Atención a niños con asma	377
Atención a personas en situación de cuidados paliativos	19
Atención a personas con diabetes (DMI+DMII)	1.952
Atención a personas con EPOC	421
PAI HBP/ Cáncer de próstata	381
Atención a personas con insuficiencia cardíaca	129



San Isidro

Directora: M^a Victoria Rodríguez Romero

Responsable Cuidados: José Ramón Sánchez Reina



PROFESIONALES	
Sanitario Facultativo	14,5
Sanitario No Facultativo	12,6
Gestión y Servicios	8,9
Total general	36,1

GASTO	
Capítulo I	1.551.573
Capítulo II y IV	86.126
Recetas	2.830.057

ACTIVIDAD Y LUGAR DE ASISTENCIA

	Centro	Domicilio	Total
Enfermero	61.375	2.813	64.188
Matrona	1.889	0	1.889
Médico de familia	65.481	440	65.921
Pediatra	17.957	0	17.957
Trabajador social	1.615	73	1.688
Total	148.317	3.326	151.643

POBLACIÓN	TIS	TAE
1.- Menores de 1 año	133	670
2.- De 1 a 2 años	353	1.062
3.- De 3 a 6 años	826	1.241
4.- De 7 a 13 años	1.671	1.674
5.- De 14 a 64 años	11.940	12.583
6.- De 65 a 74 años	1.244	2.502
7.- Mayor de 74 años	852	3.432
Total	17.019	23.164

INFRAESTRUCTURA	
Centros con urgencias	-
Equipos móviles	-
Consultas de medicina familiar	10
Consultas de pediatría	3
Consultas de enfermería	7
Gabinetes de odontología	-
Salas de radiología	-
Salas de fisioterapia	-

COBERTURA DE PROCESOS ASISTENCIALES INTEGRADOS Ciudadanos

Atención a adultos con asma	604
Atención a personas con V.I.H.	13
Seguimiento de embarazo	180
Atención a niños con asma	240
Atención a personas en situación de cuidados paliativos	15
Atención a personas con diabetes (DMI+DMII)	1.132
Atención a personas con EPOC	330
PAI HBP/ Cáncer de próstata	267
Atención a personas con insuficiencia cardíaca	52

Presentación

1 Entorno

2 Equipamiento e Infraestructura

3 Organización

4 Las Personas

5 Actividad Asistencial Global

6 Unidades Clínicas

7 El Impacto Asistencial de la Pandemia

8 Recursos Económicos

9 Ciudadanos

10 Formación y Docencia. Calidad

11 En Imágenes



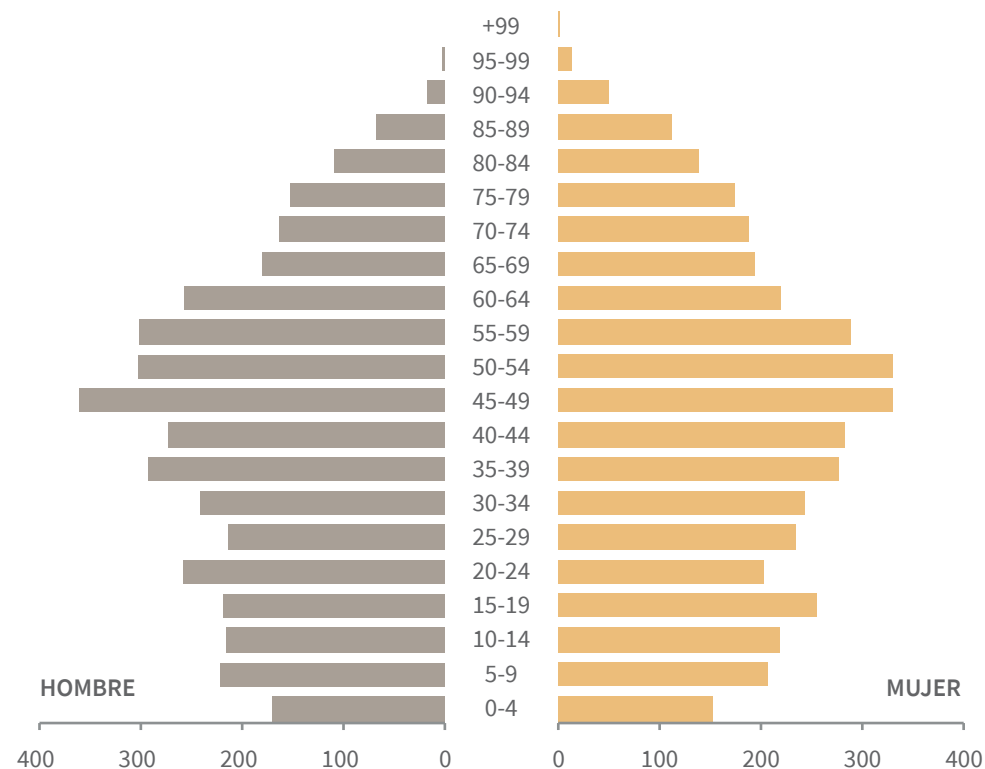
Zona Básica de Salud Montellano

CENTROS DE SALUD

Montellano

CONSULTORIOS

Coripe



Presentación

1
Entorno

2
Equipamiento e
Infraestructura

3
Organización

4
Las Personas

5
Actividad
Asistencial Global

6
Unidades Clínicas

7
El Impacto Asistencial
de la Pandemia

8
Recursos
Económicos

9
Ciudadanos

10
Formación y Docencia.
Calidad

11
En Imágenes



Montellano

Director y Responsable Cuidados: Antonio Román García



PROFESIONALES	
Sanitario Facultativo	8,1
Sanitario No Facultativo	8,0
Gestión y Servicios	8,2
Total general	24,4

GASTO	
Capítulo I	1.252.995
Capítulo II y IV	74.935
Recetas	1.904.415

ACTIVIDAD Y LUGAR DE ASISTENCIA

	Centro	Domicilio	Total
Enfermero	49.739	3.678	53.417
Matrona	1.165	0	1.165
Médico de familia	55.037	1.003	56.040
Pediatra	8.399	0	8.399
Trabajador social	559	12	571
Total	114.899	4.693	119.592

POBLACIÓN	TIS	TAE
1.- Menores de 1 año	45	225
2.- De 1 a 2 años	108	336
3.- De 3 a 6 años	315	476
4.- De 7 a 13 años	614	615
5.- De 14 a 64 años	5.467	5.843
6.- De 65 a 74 años	726	1.464
7.- Mayor de 74 años	834	3.356
Total	8.109	12.315

INFRAESTRUCTURA	
Centros con urgencias	1
Equipos móviles	-
Consultas de medicina familiar	5
Consultas de pediatría	2
Consultas de enfermería	5
Gabinetes de odontología	-
Salas de radiología	-
Salas de fisioterapia	1

COBERTURA DE PROCESOS ASISTENCIALES INTEGRADOS Ciudadanos

Atención a adultos con asma	306
Atención a personas con V.I.H.	5
Seguimiento de embarazo	63
Atención a niños con asma	33
Atención a personas en situación de cuidados paliativos	19
Atención a personas con diabetes (DMI+DMII)	641
Atención a personas con EPOC	214
PAI HBP/ Cáncer de próstata	169
Atención a personas con insuficiencia cardíaca	71

Presentación

1 Entorno

2 Equipamiento e Infraestructura

3 Organización

4 Las Personas

5 Actividad Asistencial Global

6 Unidades Clínicas

7 El Impacto Asistencial de la Pandemia

8 Recursos Económicos

9 Ciudadanos

10 Formación y Docencia. Calidad

11 En Imágenes



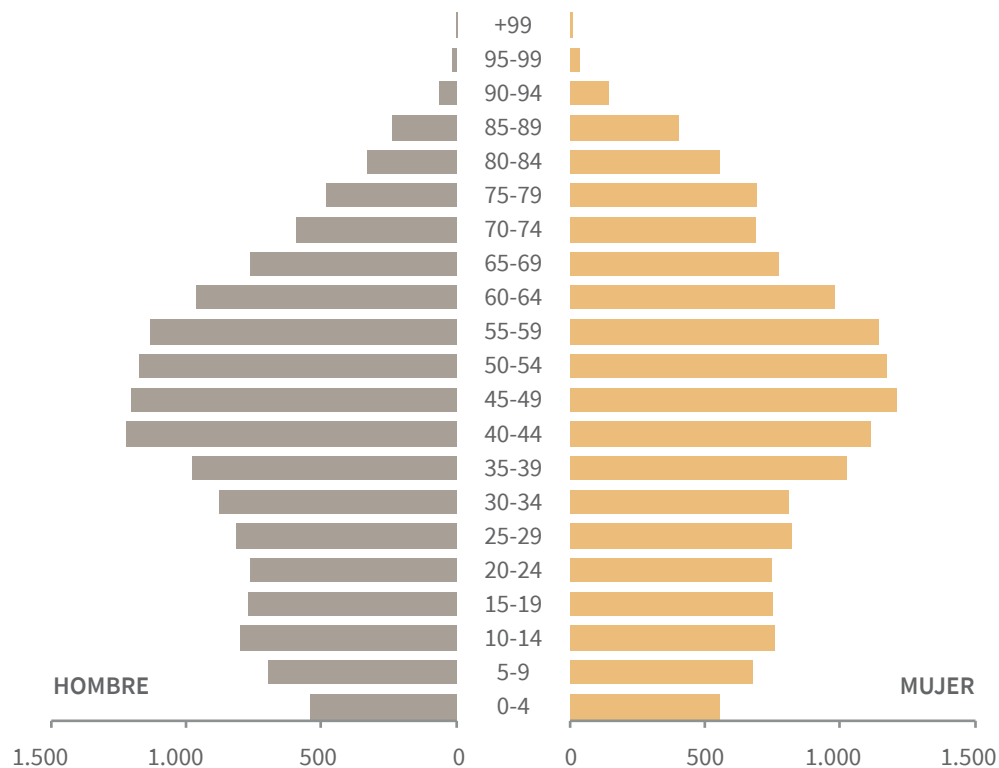
Zona Básica de Salud Morón

CENTROS DE SALUD

- El Rancho
- San Francisco

CONSULTORIOS

- Pruna



Presentación

1 Entorno

2 Equipamiento e Infraestructura

3 Organización

4 Las Personas

5 Actividad Asistencial Global

6 Unidades Clínicas

7 El Impacto Asistencial de la Pandemia

8 Recursos Económicos

9 Ciudadanos

10 Formación y Docencia. Calidad

11 En Imágenes



Morón El Rancho

Directora: M.^a Dolores Gómez Lozano

Responsable Cuidados: Juan de Dios Checa Alarcón

PROFESIONALES	
Sanitario Facultativo	9,9
Sanitario No Facultativo	10,0
Gestión y Servicios	6,4
Total general	26,3

GASTO	
Capítulo I	1.278.386
Capítulo II y IV	87.195
Recetas	3.265.249

ACTIVIDAD Y LUGAR DE ASISTENCIA

	Centro	Domicilio	Total
Enfermero	53.661	5.681	59.342
Médico de familia	80.156	1.413	81.569
Pediatra	9.482	0	9.482
Trabajador social	487	67	554
Total	143.786	7.161	150.947

POBLACIÓN	TIS	TAE
1.- Menores de 1 año	63	315
2.- De 1 a 2 años	114	351
3.- De 3 a 6 años	318	477
4.- De 7 a 13 años	668	671
5.- De 14 a 64 años	9.456	10.163
6.- De 65 a 74 años	1.380	2.776
7.- Mayor de 74 años	1.440	5.820
Total	13.439	20.573

INFRAESTRUCTURA	
Centros con urgencias	1
Equipos móviles	-
Consultas de medicina familiar	9
Consultas de pediatría	1
Consultas de enfermería	3
Gabinetes de odontología	-
Salas de radiología	-
Salas de fisioterapia	-

COBERTURA DE PROCESOS ASISTENCIALES INTEGRADOS Ciudadanos

Atención a adultos con asma	501
Atención a personas con V.I.H.	8
Seguimiento de embarazo	95
Atención a niños con asma	248
Atención a personas en situación de cuidados paliativos	34
Atención a personas con diabetes (DMI+DMII)	1.299
Atención a personas con EPOC	595
PAI HBP/ Cáncer de próstata	344
Atención a personas con insuficiencia cardíaca	104

Presentación

1 Entorno

2 Equipamiento e Infraestructura

3 Organización

4 Las Personas

5 Actividad Asistencial Global

6 Unidades Clínicas

7 El Impacto Asistencial de la Pandemia

8 Recursos Económicos

9 Ciudadanos

10 Formación y Docencia. Calidad

11 En Imágenes



Morón San Francisco

Director: Gabriel Gómez Estrella

Responsable Cuidados: Juan de Dios Checa Alarcón



PROFESIONALES	
Sanitario Facultativo	17,1
Sanitario No Facultativo	20,4
Gestión y Servicios	8,4
Total general	46,0

GASTO	
Capítulo I	2.074.245
Capítulo II y IV	106.039
Recetas	3.324.120

ACTIVIDAD Y LUGAR DE ASISTENCIA

	Centro	Domicilio	Total
Enfermero	86.148	7.025	93.173
Matrona	2.622	0	2.622
Médico de familia	90.534	1.485	92.019
Pediatra	22.411	1	22.412
Trabajador social	968	75	1.043
Total	202.683	8.586	211.269

POBLACIÓN	TIS	TAE
1.- Menores de 1 año	96	480
2.- De 1 a 2 años	296	891
3.- De 3 a 6 años	690	1.038
4.- De 7 a 13 años	1.370	1.371
5.- De 14 a 64 años	10.305	10.942
6.- De 65 a 74 años	1.533	3.074
7.- Mayor de 74 años	1.483	5.960
Total	15.773	23.756

INFRAESTRUCTURA	
Centros con urgencias	-
Equipos móviles	1
Consultas de medicina familiar	10
Consultas de pediatría	3
Consultas de enfermería	3
Gabinetes de odontología	1
Salas de radiología	-
Salas de fisioterapia	-

COBERTURA DE PROCESOS ASISTENCIALES INTEGRADOS Ciudadanos

Atención a adultos con asma	534
Atención a personas con V.I.H.	4
Seguimiento de embarazo	126
Atención a niños con asma	194
Atención a personas en situación de cuidados paliativos	27
Atención a personas con diabetes (DMI+DMII)	1.250
Atención a personas con EPOC	445
PAI HBP/ Cáncer de próstata	292
Atención a personas con insuficiencia cardíaca	81

- Presentación
- 1 Entorno
- 2 Equipamiento e Infraestructura
- 3 Organización
- 4 Las Personas
- 5 Actividad Asistencial Global
- 6 Unidades Clínicas
- 7 El Impacto Asistencial de la Pandemia
- 8 Recursos Económicos
- 9 Ciudadanos
- 10 Formación y Docencia. Calidad
- 11 En Imágenes



Zona Básica de Salud Utrera

CENTROS DE SALUD

Utrera-Norte Príncipe de Asturias

Utrera-Sur

CONSULTORIOS

El Coronil Don Julio Borreguero

El Palmar de Troya

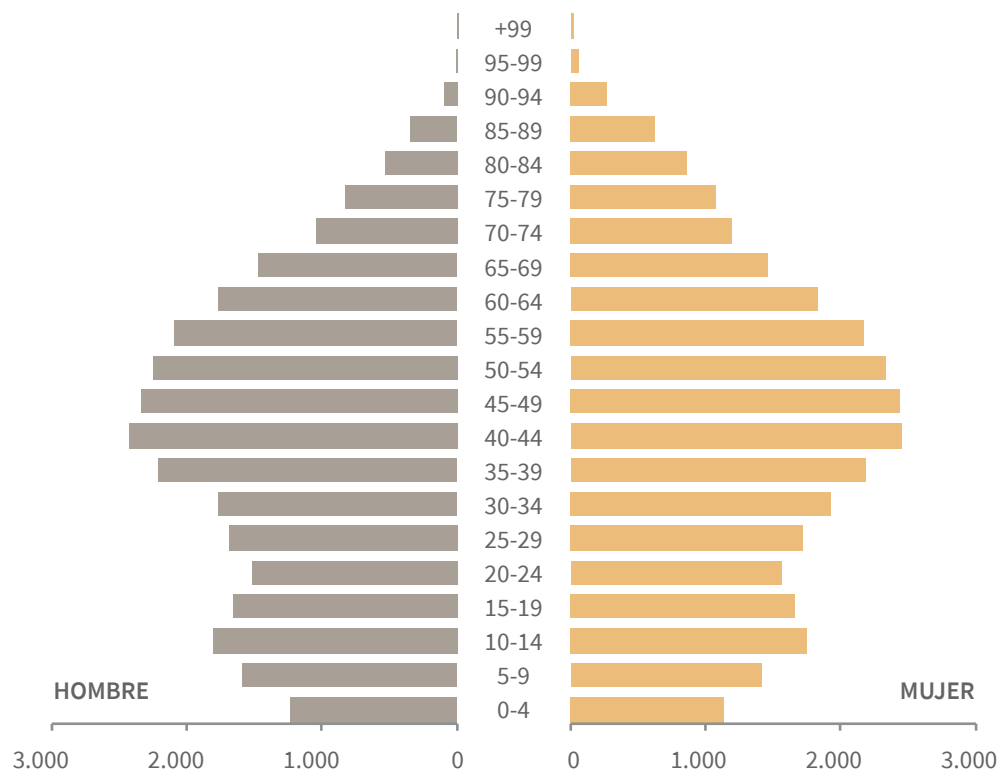
Los Molares

Pinzón

Trajano

CONSULTORIOS AUXILIARES

Guadalema de los Quintero



Presentación

1
Entorno

2
Equipamiento e
Infraestructura

3
Organización

4
Las Personas

5
Actividad
Asistencial Global

6
Unidades Clínicas

7
El Impacto Asistencial
de la Pandemia

8
Recursos
Económicos

9
Ciudadanos

10
Formación y Docencia.
Calidad

11
En Imágenes



Utrera Norte

Director: Roberto Moreno Borrego

Responsable Cuidados: Rosario Orozco Pérez



PROFESIONALES	
Sanitario Facultativo	20,4
Sanitario No Facultativo	25,0
Gestión y Servicios	14,2
Total general	59,6

GASTO	
Capítulo I	2.659.682
Capítulo II y IV	143.609
Recetas	6.279.255

ACTIVIDAD Y LUGAR DE ASISTENCIA

	Centro	Domicilio	Total
Enfermero	98.244	8.451	106.695
Matrona	4.916	1	4.917
Médico de familia	124.423	1.080	125.503
Pediatra	22.009	1	22.010
Trabajador social	1.659	91	1.750
Total	251.251	9.624	260.875

POBLACIÓN	TIS	TAE
1.- Menores de 1 año	179	900
2.- De 1 a 2 años	424	1.272
3.- De 3 a 6 años	1.001	1.506
4.- De 7 a 13 años	2.055	2.063
5.- De 14 a 64 años	18.178	19.231
6.- De 65 a 74 años	2.508	5.020
7.- Mayor de 74 años	2.074	8.344
Total	26.419	38.336

INFRAESTRUCTURA	
Centros con urgencias	-
Equipos móviles	1
Consultas de medicina familiar	14
Consultas de pediatría	4
Consultas de enfermería	8
Gabinetes de odontología	1
Salas de radiología	1
Salas de fisioterapia	1

COBERTURA DE PROCESOS ASISTENCIALES INTEGRADOS Ciudadanos

Atención a adultos con asma	1.691
Atención a personas con V.I.H.	15
Seguimiento de embarazo	229
Atención a niños con asma	379
Atención a personas en situación de cuidados paliativos	48
Atención a personas con diabetes (DMI+DMII)	2.247
Atención a personas con EPOC	850
PAI HBP/ Cáncer de próstata	767
Atención a personas con insuficiencia cardíaca	204

Presentación

1 Entorno

2 Equipamiento e Infraestructura

3 Organización

4 Las Personas

5 Actividad Asistencial Global

6 Unidades Clínicas

7 El Impacto Asistencial de la Pandemia

8 Recursos Económicos

9 Ciudadanos

10 Formación y Docencia. Calidad

11 En Imágenes



Utrera Sur

Director: M^a Dolores Rodríguez Apresa

Responsable Cuidados: M^a de la Paz Gómez Delgado



PROFESIONALES	
Sanitario Facultativo	17,9
Sanitario No Facultativo	26,2
Gestión y Servicios	14,1
Total general	58,2

GASTO	
Capítulo I	2.474.090
Capítulo II y IV	118.448
Recetas	4.879.940

ACTIVIDAD Y LUGAR DE ASISTENCIA

	Centro	Domicilio	Total
Enfermero	73.953	8.487	82.440
Médico de familia	94.400	1.731	96.131
Pediatra	18.334	0	18.334
Trabajador social	1.582	72	1.654
Total	188.269	10.290	198.559

POBLACIÓN	TIS	TAE
1.- Menores de 1 año	144	725
2.- De 1 a 2 años	319	957
3.- De 3 a 6 años	774	1.164
4.- De 7 a 13 años	1.724	1.730
5.- De 14 a 64 años	14.591	15.475
6.- De 65 a 74 años	1.753	3.510
7.- Mayor de 74 años	1.471	5.920
Total	20.776	29.481

INFRAESTRUCTURA	
Centros con urgencias	-
Equipos móviles	-
Consultas de medicina familiar	12
Consultas de pediatría	3
Consultas de enfermería	7
Gabinetes de odontología	-
Salas de radiología	-
Salas de fisioterapia	-

COBERTURA DE PROCESOS ASISTENCIALES INTEGRADOS	Ciudadanos
Atención a adultos con asma	1.223
Atención a personas con V.I.H.	10
Seguimiento de embarazo	155
Atención a niños con asma	211
Atención a personas en situación de cuidados paliativos	59
Atención a personas con diabetes (DMI+DMII)	1.560
Atención a personas con EPOC	750
PAI HBP/ Cáncer de próstata	497
Atención a personas con insuficiencia cardíaca	155

- Presentación
- 1** Entorno
- 2** Equipamiento e Infraestructura
- 3** Organización
- 4** Las Personas
- 5** Actividad Asistencial Global
- 6** Unidades Clínicas
- 7** El Impacto Asistencial de la Pandemia
- 8** Recursos Económicos
- 9** Ciudadanos
- 10** Formación y Docencia. Calidad
- 11** En Imágenes



El Coronil-Los Molares

Director y Responsable de Cuidados: Carlos Navarro Camacho

Presentación

1 Entorno

2 Equipamiento e Infraestructura

3 Organización

4 Las Personas

5 Actividad Asistencial Global

6 Unidades Clínicas

7 El Impacto Asistencial de la Pandemia

8 Recursos Económicos

9 Ciudadanos

10 Formación y Docencia. Calidad

11 En Imágenes

PROFESIONALES	
Sanitario Facultativo	10,8
Sanitario No Facultativo	10,3
Total general	21,1

GASTO	
Capítulo I	1.164.808
Capítulo II y IV	90.627
Recetas	2.890.686

ACTIVIDAD Y LUGAR DE ASISTENCIA

	Centro	Domicilio	Total
Enfermero	58.633	5.287	63.920
Matrona	562	0	562
Médico de familia	72.820	1.391	74.211
Pediatra	9.779	0	9.779
Trabajador social	197	21	218
Total	141.991	6.699	148.690

POBLACIÓN	TIS	TAE
1.- Menores de 1 año	57	285
2.- De 1 a 2 años	180	543
3.- De 3 a 6 años	392	593
4.- De 7 a 13 años	807	808
5.- De 14 a 64 años	8.098	8.626
6.- De 65 a 74 años	1.086	2.180
7.- Mayor de 74 años	1.104	4.464
Total	11.724	17.499

INFRAESTRUCTURA	
Centros con urgencias	2
Equipos móviles	-
Consultas de medicina familiar	9
Consultas de pediatría	3
Consultas de enfermería	8
Gabinetes de odontología	-
Salas de radiología	-
Salas de fisioterapia	-

COBERTURA DE PROCESOS ASISTENCIALES INTEGRADOS Ciudadanos

Atención a adultos con asma	461
Atención a personas con V.I.H.	13
Seguimiento de embarazo	102
Atención a niños con asma	23
Atención a personas en situación de cuidados paliativos	33
Atención a personas con diabetes (DMI+DMII)	1.096
Atención a personas con EPOC	545
PAI HBP/ Cáncer de próstata	287
Atención a personas con insuficiencia cardíaca	69



6.2. DISPOSITIVOS DE APOYO

6.2. DISPOSITIVOS DE APOYO

URGENCIAS (SUAP)	62
SALUD BUCODENTAL	64
PROTECCIÓN DE LA SALUD	65





6.2. DISPOSITIVOS DE APOYO



Urgencias (SUAP)

Director: Rubén Ruiz Mateos Quirós

Responsable Cuidados: Josefa Caballero López

PROFESIONALES	
P. Sanitario Facultativo	41,1
P. Sanitario No Facultativo	21,6
Total general	62,7

GASTO	
Capítulo I	4.048.646
Capítulo II y IV	49.666
Recetas	1.055.406

URGENCIAS POR PRIORIDAD	Prioridad I	Prioridad II	Prioridad III	Prioridad IV	Prioridad V	Total
Alcalá de Guadaira	169	3.262	652	9	51.143	55.235
Arahal	68	1.611	1.157	15	21.524	24.375
Dos Hermanas	197	3.094	524	0	46.543	50.358
El Coronil	23	234	97	206	4.180	4.740
El Cuervo	50	333	166	2	10.302	10.853
El Palmar de Troya	5	63	29	94	2.335	2.526
Las Cabezas de San Juan	223	1.127	327	6	17.714	19.397
Lebrija	282	1.517	267			2.066
Los Palacios	370	1.793	402	34	29.844	32.443
Montellano	34	218	152	0	8.838	9.242
Montequinto	105	1.424	211	17	20.454	22.211
Morón	127	1.654	312			2.093
Pruna	0	3	3	1	4.272	4.279
Utrera	229	2.177	390			2.796
Total	1.882	18.510	4.689	384	217.149	242.614



Presentación

1
Entorno

2
Equípamiento e
Infraestructura

3
Organización

4
Las Personas

5
Actividad
Asistencial Global

6
Unidades Clínicas

7
El Impacto Asistencial
de la Pandemia

8
Recursos
Económicos

9
Ciudadanos

10
Formación y Docencia.
Calidad

11
En Imágenes

MOTIVO DEMANDA ASISTENCIAL	Casos	%
ALTERACIONES NEUROLOGICAS Y/O DEL NIVEL DE CONCIENCIA	3.021	12,4%
DIFICULTAD RESPIRATORIA	1.904	7,8%
DOLOR NO TRAUMATICO	1.536	6,3%
DISNEA	1.528	6,3%
MAREOS/ DESVANECIMIENTOS/ SÍNCOPE	1.498	6,2%
OTRAS ALTERACIONES DEL NIVEL DE CONCIENCIA	1.489	6,1%
OTRAS NO CLASIFICADAS	955	3,9%
ALTERACION DE LAS CONSTANTES VITALES	839	3,4%
DOLOR TORÁCICO	769	3,2%
OTROS MOTIVOS/ VALORACIÓN DIFÍCIL	719	3,0%
PSIQUIATRICAS	698	2,9%
PROBLEMAS EN PACIENTES DE CUIDADOS PALIATIVOS	506	2,1%
ACCIDENTE DE TRANSPORTE	500	2,1%
AGITACIÓN Y/O VIOLENCIA	469	1,9%
MALESTAR GENERAL	437	1,8%
SOSPECHA EXITUS	425	1,7%
NAUSEAS Y VÓMITOS	386	1,6%
DOLOR ABDOMINAL	384	1,6%
HIPOTENSIÓN	363	1,5%
TRAUMATISMOS	328	1,3%
NERVIOSISMO/ ANSIEDAD	314	1,3%
CAIDA/TROPIEZO	312	1,3%
SOSPECHA ACV	311	1,3%
GASTROINTESTINAL	297	1,2%
INCONSCIENTE	248	1,0%
DOLOR DE ESPALDA/COLUMNA	247	1,0%
DEMANDAS DE ENFERMERÍA	245	1,0%





Salud Bucodental

Director: Daniel Cruz Rodríguez

PROFESIONALES	
Sanitario Facultativo	10,5
Sanitario No Facultativo	6,2
Gestión y Servicios	1,0
Total general	17,7

GASTO	
Capítulo I	589.437
Capítulo II y IV	23.499
Recetas	9.271

GABINETE ODONTOLÓGICO	Poblacion atendida	Citas
Las Cabezas de San Juan	16.335	1.605
Utrera-Norte Príncipe de Asturias	58.919	3.565
Morón	37.321	2.709
Lebrija Ntra. Sra. del Castillo	35.676	2.829
Los Palacios Ntra. Sra. de las Nieves	38.487	3.549
San Hilario	128.872	6.061
Ntra. Sra. de la Oliva	67.783	4.571
Total	348.753	24.889

- Presentación
- 1**
Entorno
- 2**
Equípamiento e Infraestructura
- 3**
Organización
- 4**
Las Personas
- 5**
Actividad Asistencial Global
- 6**
Unidades Clínicas
- 7**
El Impacto Asistencial de la Pandemia
- 8**
Recursos Económicos
- 9**
Ciudadanos
- 10**
Formación y Docencia. Calidad
- 11**
En Imágenes



Presentación

1
Entorno

2
Equípamiento e
Infraestructura

3
Organización

4
Las Personas

5
Actividad
Asistencial Global

6
Unidades Clínicas

7
El Impacto Asistencial
de la Pandemia

8
Recursos
Económicos

9
Ciudadanos

10
Formación y Docencia.
Calidad

11
En Imágenes



Protección de la Salud

Director: M^a del Pilar Sánchez Villarraso

PROFESIONALES

Veterinarios	27,0
Farmacéuticos	10,0
Técnico de Salud	1
Gestión y Servicios	2
Total	40,0

GASTO

Capítulo I	1.926.453
Capítulo II y IV	8.790

Actividad Alimentaria

Inspecciones a establecimientos alimentarios	3.471
Supervisiones a establecimientos alimentarios	96
Animales inspeccionados en mataderos	42.495.015
Evaluación alimentaria en centros escolares	29
Controles para cumplimiento normativa tabaco	3.862
Certificados de exportación realizados	2.918
Muestras alimentos tomadas	844
Alertas alimentarias atendidas	340
Denuncias atendidas	32
Animales agresores controlados	155

Actividad ambiental

Instalaciones de legionela inspeccionadas	390
Piscinas inspeccionadas	183
Zonas de abastecimiento de agua inspeccionadas	9
Supervisiones a establecimientos no alimentarios	26
Sustancias químicas o mezcla evaluadas	27



6.3. ATENCIÓN HOSPITALARIA

ALERGOLOGÍA (INTERCENTROS)	67	LABORATORIOS (INTERCENTROS)	114
ANATOMÍA PATOLÓGICA	68	MEDICINA FÍSICA Y REHABILITACIÓN	116
ANESTESIOLOGÍA Y REANIMACIÓN	69	MEDICINA INTERNA	118
ANGIOLOGÍA Y CIRUGÍA VASCULAR	71	NEUMOLOGÍA	121
APARATO DIGESTIVO	75	NEUROLOGÍA	124
CARDIOLOGÍA	78	OFTALMOLOGÍA	127
CIRUGÍA GENERAL	82	ONCOLOGÍA MÉDICA	131
CIRUGÍA ORTOPÉDICA Y TRAUMATOLOGÍA	86	OTORRINOLARINGOLOGÍA	133
CUIDADOS INTENSIVOS	90	PEDIATRÍA Y NEONATOLOGÍA	137
DERMATOLOGÍA	93	PREVENCIÓN, PROMOCIÓN Y VIGILANCIA DE LA SALUD	142
ENDOCRINOLOGÍA Y NUTRICIÓN	95	RADIODIAGNÓSTICO	145
ENFERMEDADES INFECCIOSAS Y MICROBIOLOGÍA	98	REUMATOLOGÍA	147
FARMACIA	102	SALUD MENTAL	150
GINECOLOGÍA Y OBSTETRICIA	104	URGENCIAS	153
HEMATOLOGÍA	110	UROLOGÍA	156

Presentación

1
Entorno

2
Equípamiento e
Infraestructura

3
Organización

4
Las Personas

5
Actividad
Asistencial Global

6
Unidades Clínicas

7
El Impacto Asistencial
de la Pandemia

8
Recursos
Económicos

9
Ciudadanos

10
Formación y Docencia.
Calidad

11
En Imágenes



6.3. ATENCIÓN HOSPITALARIA



Alergología

(INTERCENTROS)

Director: José Carlos Orta Cuevas

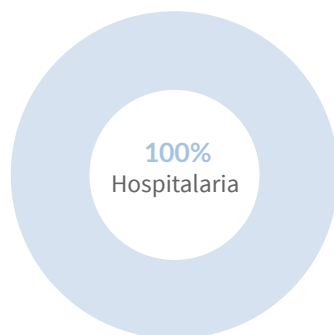
Responsable Cuidados: Patricia Barrera Ramírez

PROFESIONALES	
Sanitario Facultativo	3,0
Sanitario No Facultativo	2,9
Gestión y Servicios	1,0
TOTAL	6,9

GASTO	
Capítulo I	259.608
Capítulo II y IV	35.596
Farmacia hospitalaria	109.203

CARTERA DE SERVICIOS

- Test cutáneos y epicutáneos
- Test de provocación
- Administración de inmunoterapia
- Espirometría



CONSULTAS EXTERNAS	
Primeras At. Primaria	2.709
Primeras At. Hospitalaria	523
Sucesivas	5.539
Total	8.771
Relación Suc. /Primeras	1,7

Pruebas diagnóstico-terapeuticas	
Test cutáneos	3.307
Test epicutáneos	675
Test de exposición controlada	180
Oxido Nítrico en aire exhalado	349
Administraciones de inmunoterapia	4.285
Administraciones de inmunoterapia en pauta clúster	1.273
Altas pacientes	1.750



Anatomía Patológica

Director: Rafael Cayetano Martínez García

Responsable Cuidados: M.^a del Mar Tinoco Brazo



PROFESIONALES	
Sanitario Facultativo	6,2
Sanitario No Facultativo	13,9
Gestión y Servicios	2,8
F. Interno Residente	3,9
TOTAL	26,7

GASTO	
Capítulo I	792.421
Capítulo II y IV	425.725

CONSULTAS EXTERNAS	
PAAF	85

- | CARTERA DE SERVICIOS |
|--|
| <ul style="list-style-type: none"> • Microscopía convencional • Patología Quirúrgica (Biopsia, Incisional, Escisional, Intraoperatoria) • Patología autopsica • Técnicas de apoyo diagnóstico (Ganglio centinela, Histoquímicas, Inmunohistoquímicas, Moleculares) • Estudios citológicos (Exfoliativa, Punción-Aspiración PAAF, Citología en Fase Líquida) |

ACTIVIDAD - ESTUDIOS	Estudios	Muestras	Tiempo de respuesta*
Autopsias	27	34	75.9
Citologías	17.122	17.847	6.11
Biopsias-Piezas Quirúrgicas	13.947	20.454	6.99
Biopsias intraoperatorias	294	318	0
TOTAL	31.390	32.709	-
URVs	365.027	423.376	

* Días (media recepción -validación)



6.3. ATENCIÓN HOSPITALARIA



Anestesiología y Reanimación

Directora: Mercedes Echevarría Moreno

Responsables Cuidados: Pedro López Moraleda, Raúl Perea Amarillo

PROFESIONALES	
Sanitario Facultativo	33,6
Sanitario No Facultativo	170,2
Gestión y Servicios	32,8
F. Interno Residente	13,8
TOTAL	250,5

GASTO	
Capítulo I	8.382.668
Capítulo II y IV	1.749.685
Farmacia hospitalaria	328.212

CARTERA DE SERVICIOS

- Consultas preanestésicas
- Consultas del dolor
- Tratamientos invasivos de la Clínica del Dolor
- Anestesia en exploraciones digestivas, radiológicas y hemodinámica
- Tratamiento de dolor agudo postoperatorio
- Analgésica obstétrica
- Anestesia CMA





Presentación

1 Entorno

2 Equipamiento e Infraestructura

3 Organización

4 Las Personas

5 Actividad Asistencial Global

6 Unidades Clínicas

7 El Impacto Asistencial de la Pandemia

8 Recursos Económicos

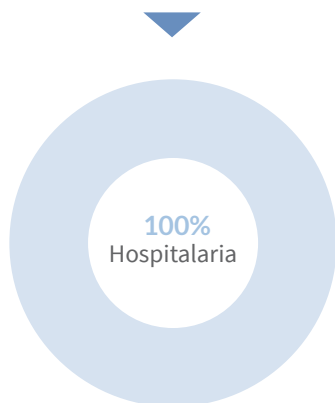
9 Ciudadanos

10 Formación y Docencia. Calidad

11 En Imágenes

CONSULTAS EXTERNAS

Primeras At. Primaria	134
Primeras At. Hospitalaria	9.751
Sucesivas	3.524
Total	13.409
Relación Suc. /Primeras	0,4



HOSPITAL DE DIA MÉDICO

Sesiones

Bloqueos	448
Otros procedimientos	214



OTRAS ACTIVIDADES

- HOJAS DE INTERCONSULTA
- CONSULTA DOLOR CRONICO
- PARTOS CON ANALGESIA OBSTETRICA
- SEDACIONES SALA DIGESTIVO
- SEDACIONES EN SALA Rx
- HEMODINAMICA/CARDIO
- URGENCIAS CON INGRESO
- PACIENTES A UCI TRAS CIRUGÍA PROGRAMADA
- PACIENTES TRATADOS EN LA UNIDAD DE DOLOR POSTOPERATORIO
- PACIENTES EN LA UNIDAD DE RECUPERACION POSTOPERATORIA
- TECNICAS INTERVENCIONISTAS DE LA UNIDAD DEL DOLOR



Angiología y Cirugía Vascular

Director: Andrés García León

Responsable Cuidados: Pilar Sánchez Fornelino

PROFESIONALES	
Sanitario Facultativo	6,3
Sanitario No Facultativo	1,5
Gestión y Servicios	1,2
F. Interno Residente	4,9
TOTAL	13,8

GASTO	
Capítulo I	552.461
Capítulo II y IV	623.798
Farmacia hospitalaria	44.823

CARTERA DE SERVICIOS
• Patología del sistema arterial
• Patología del sistema venoso
• Patología del sistema linfático
• Tumores vasculares

Presentación

1
Entorno

2
Equipamiento e
Infraestructura

3
Organización

4
Las Personas

5
Actividad
Asistencial Global

6
Unidades Clínicas

7
El Impacto Asistencial
de la Pandemia

8
Recursos
Económicos

9
Ciudadanos

10
Formación y Docencia.
Calidad

11
En Imágenes



Presentación

1 Entorno

2 Equipamiento e Infraestructura

3 Organización

4 Las Personas

5 Actividad Asistencial Global

6 Unidades Clínicas

7 El Impacto Asistencial de la Pandemia

8 Recursos Económicos

9 Ciudadanos

10 Formación y Docencia. Calidad

11 En Imágenes

HOSPITALIZACIÓN

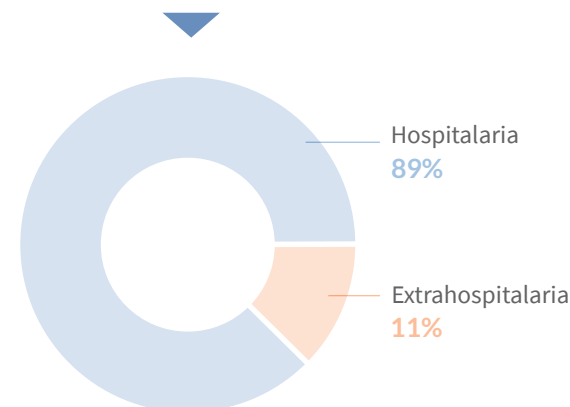
Altas Válidas	352
Altas no Criterio CMBD	12
Estancias	2720
Estancia Media	7,73
EM Norma (Altas SAS 2021. AP-36)	11,90
Peso Medio. Índice Casuístico	1,473
Índice de Utilización de Estancias	0,65
Ganancia Potencial de Estancias	88
E. Media censal	6,18
% Ocupación	41,92

CALIDAD

CALIDAD	Casos	%
Altas Codificadas	352	100,0%
Altas sin informe	3	0,9%
Exitus sin informe	0	0,0%
Altas 1 día de estancia	78	22,2%
Mortalidad	5	1,4%
Reingresos 30 días	17	5,3%

CONSULTAS EXTERNAS

Primeras At. Primaria	1.273
Primeras At. Hospitalaria	497
Sucesivas	3.970
Total	5.740
Relación Suc. /Primeras	2,2





Presentación

1
Entorno

2
Equipamiento e
Infraestructura

3
Organización

4
Las Personas

5
Actividad
Asistencial Global

6
Unidades Clínicas

7
El Impacto Asistencial
de la Pandemia

8
Recursos
Económicos

9
Ciudadanos

10
Formación y Docencia.
Calidad

11
En Imágenes

GRD S MÁS FRECUENTES EN HOSPITALIZACIÓN

	Altas	EMO	EME	PM	IUE
181-2 PROCEDIMIENTOS ARTERIALES SOBRE EXTREMIDAD INFERIOR-Severidad 2	64	6,48	11,20	1,722	0,58
181-3 PROCEDIMIENTOS ARTERIALES SOBRE EXTREMIDAD INFERIOR-Severidad 3	62	12,24	17,89	2,455	0,68
197-2 TRASTORNOS VASCULARES PERIFÉRICOS Y OTROS-Severidad 2	29	1,45	6,23	0,525	0,23
305-2 AMPUTACIÓN EXTREMIDADES INFERIORES EXCEPTO DEDOS DEL PIE-Severidad 2	27	9,56	12,34	0,999	0,77
197-3 TRASTORNOS VASCULARES PERIFÉRICOS Y OTROS-Severidad 3	19	3,05	8,86	0,722	0,34
305-3 AMPUTACIÓN EXTREMIDADES INFERIORES EXCEPTO DEDOS DEL PIE-Severidad 3	16	15,75	19,40	1,518	0,81
181-1 PROCEDIMIENTOS ARTERIALES SOBRE EXTREMIDAD INFERIOR-Severidad 1	15	4,53	6,97	1,395	0,65
024-2 PROCEDIMIENTOS VASCULARES EXTRACRANEALES-Severidad 2	11	4,64	6,62	1,013	0,70
046-2 ACVA NO ESPECÍFICO Y OCLUSIONES PRECEREBRALES SIN INFARTO-Severidad 2	7	1,14	6,37	0,642	0,18
024-1 PROCEDIMIENTOS VASCULARES EXTRACRANEALES-Severidad 1	7	4,29	5,12	0,864	0,84
197-1 TRASTORNOS VASCULARES PERIFÉRICOS Y OTROS-Severidad 1	6	1,50	4,38	0,415	0,34
024-3 PROCEDIMIENTOS VASCULARES EXTRACRANEALES-Severidad 3	6	11,83	7,37	2,070	1,60
314-2 PROCEDIMIENTOS SOBRE PIE Y DEDOS DEL PIE-Severidad 2	5	8,00	5,91	0,867	1,35
305-4 AMPUTACIÓN EXTREMIDADES INFERIORES EXCEPTO DEDOS DEL PIE-Severidad 4	3	11,67	33,98	2,979	0,34
305-1 AMPUTACIÓN EXTREMIDADES INFERIORES EXCEPTO DEDOS DEL PIE-Severidad 1	3	9,67	10,28	0,733	0,94
181-4 PROCEDIMIENTOS ARTERIALES SOBRE EXTREMIDAD INFERIOR-Severidad 4	3	24,33	27,19	4,081	0,89
182-1 OTROS PROCEDIMIENTOS VASCULARES PERIFÉRICOS-Severidad 1	3	4,67	4,37	1,443	1,07
182-2 OTROS PROCEDIMIENTOS VASCULARES PERIFÉRICOS-Severidad 2	3	4,67	4,72	1,724	0,99
380-2 ULCERAS CUTÁNEAS-Severidad 2	3	9,33	10,96	0,514	0,85
229-1 OTROS PROCEDIMIENTOS QUIRÚRGICOS SOBRE APARATO DIGESTIVO-Severidad 1	3	1,00	5,26	0,838	0,19
951-2 PROCEDIMIENTO MODERADAMENTE EXTENSIVO NO RELACIONADO CON DIAG. PRINCIPAL-Severidad 2	3	6,67	7,41	1,113	0,90
950-1 PROCEDIMIENTO EXTENSIVO SIN RELACIÓN CON DIAGNÓSTICO PRINCIPAL-Severidad 1	2	1,00	4,35	1,094	0,23
711-3 INFECCIONES POSTOPERATORIAS, POSTRAUMÁTICAS Y DE OTROS DISPOSITIVOS CON PROCEDIMIENTO QUIRÚRGICO-Severidad 3	2	12,00	19,96	1,832	0,60
169-3 PROCEDIMIENTOS ABDOMINALES VASCULARES MAYORES-Severidad 3	2	9,50	16,17	2,929	0,59
952-2 PROCEDIMIENTO NO EXTENSIVO NO RELACIONADO CON DIAGNÓSTICO PRINCIPAL-Severidad 2	2	6,50	7,83	0,935	0,83



Presentación

1
Entorno

2
Equípamiento e
Infraestructura

3
Organización

4
Las Personas

5
Actividad
Asistencial Global

6
Unidades Clínicas

7
El Impacto Asistencial
de la Pandemia

8
Recursos
Económicos

9
Ciudadanos

10
Formación y Docencia.
Calidad

11
En Imágenes

ACTIVIDAD QUIRÚRGICA CON INGRESO

	H. Valme	H. El Tomillar
IQ. Programadas	204	8
IQ. Urgentes	74	0

Fuente: MIG

ACTIVIDAD QUIRÚRGICA SIN INGRESO

	H. Valme	H. El Tomillar
IQ. Cirugía Mayor Ambulatoria	28	116
IQ. Cirugía menor Ambulatoria	141	89

Fuente: CMBD HDQ

CCS MÁS FRECUENTES EN CMA

CMA	Hospitalización	CCS	I. Resolución
132	0	CCS053 - Eliminación de venas varicosa de miembro inferior	100,0%
122	1	CCS061 - Otros procedimientos con uso de quirófano en vasos no de cabeza y cuello	99,2%
7	27	CCS175 - Otros procedimientos terapéuticos con uso de quirófano sobre piel, tejido subcutáneo, fascia y mama	20,6%
3	13	CCS160 - Otros procedimientos terapéuticos sobre músculos y tendones	18,8%
1	14	GRP007 - Fístula arteriovenosa para hemodiálisis	6,7%
265	55	Total UGC	82,8%

Fuentes: CMBD Hospitalización y HDQ



6.3. ATENCIÓN HOSPITALARIA



Aparato Digestivo

Directora: Lourdes Grande Santamaría

Responsable Cuidados: María José Garrido Serrano



PROFESIONALES	
Sanitario Facultativo	14,4
Sanitario No Facultativo	47,6
Gestión y Servicios	8,8
F. Interno Residente	6,2
TOTAL	77,0

GASTO	
Capítulo I	2.416.239
Capítulo II y IV	633.017
Farmacia hospitalaria	2.367.314

CARTERA DE SERVICIOS

- Asistencia integral de hepatopatías crónicas (excepto trasplantes)
- Asistencia integral de enfermedades biliares
- Asistencia integral de enfermedades pancreáticas
- Asistencia integral en el proceso de cáncer colorrectal
- Asistencia integral de enfermedades Inflammatoria intestinal
- Mucosectomías Endoscópicas



Presentación

1
Entorno

2
Equípamiento e
Infraestructura

3
Organización

4
Las Personas

5
Actividad
Asistencial Global

6
Unidades Clínicas

7
El Impacto Asistencial
de la Pandemia

8
Recursos
Económicos

9
Ciudadanos

10
Formación y Docencia.
Calidad

11
En Imágenes

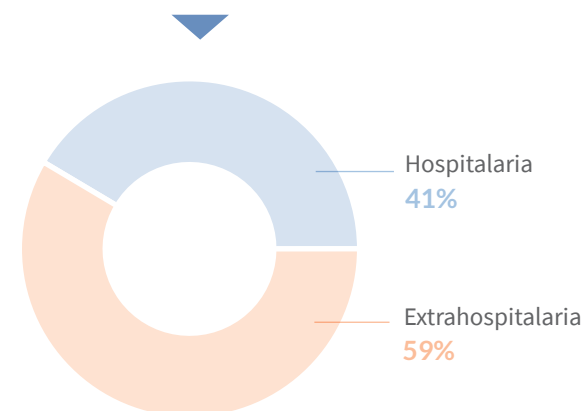
HOSPITALIZACIÓN

Altas Válidas	1.081
Altas no Criterio CMBD	3
Estancias	10.718
Estancia Media	9,91
EM Norma (Altas SAS 2021. AP-36)	8,77
Peso Medio. Índice Casuístico	0,701
Índice de Utilización de Estancias	1,13
Ganancia Potencial de Estancias	1.681
E. Media censal	9,07
% Ocupación	103,18

CALIDAD	Casos	%
Altas Codificadas	1.081	100,0%
Altas sin informe	13	1,2%
Exitus sin informe	2	11,1%
Altas 1 día de estancia	85	7,9%
Mortalidad	18	1,7%
Reingresos 30 días	86	8,9%

CONSULTAS EXTERNAS

Primeras At. Primaria	4.368
Primeras At. Hospitalaria	3.884
Sucesivas	14.289
Total	22.541
Relación Suc. /Primeras	1,7





Presentación

1
Entorno

2
Equipamiento e
Infraestructura

3
Organización

4
Las Personas

5
Actividad
Asistencial Global

6
Unidades Clínicas

7
El Impacto Asistencial
de la Pandemia

8
Recursos
Económicos

9
Ciudadanos

10
Formación y Docencia.
Calidad

11
En Imágenes

GRD S MÁS FRECUENTES EN HOSPITALIZACIÓN	Altas	EMO	EME	PM	IUE
282-2 TRASTORNOS DE PÁNCREAS EXCEPTO NEOPLASIA MALIGNA-Severidad 2	99	7,77	8,02	0,472	0,97
284-2 TRASTORNOS DEL TRACTO Y VESÍCULA BILIAR-Severidad 2	92	7,11	7,58	0,624	0,94
284-1 TRASTORNOS DEL TRACTO Y VESÍCULA BILIAR-Severidad 1	60	6,65	5,86	0,505	1,13
284-3 TRASTORNOS DEL TRACTO Y VESÍCULA BILIAR-Severidad 3	51	12,08	10,77	0,836	1,12
282-1 TRASTORNOS DE PÁNCREAS EXCEPTO NEOPLASIA MALIGNA-Severidad 1	49	5,45	6,32	0,371	0,86
245-2 ENFERMEDAD INFLAMATORIA INTESTINAL-Severidad 2	40	10,48	9,04	0,585	1,16
254-2 OTROS DIAGNÓSTICOS DEL APARATO DIGESTIVO-Severidad 2	36	7,36	6,07	0,510	1,21
245-1 ENFERMEDAD INFLAMATORIA INTESTINAL-Severidad 1	33	9,09	7,27	0,468	1,25
282-3 TRASTORNOS DE PÁNCREAS EXCEPTO NEOPLASIA MALIGNA-Severidad 3	30	10,67	11,99	0,715	0,89
281-2 NEOPLASIA MALIGNA DE SISTEMA HEPATOBILIAR O DE PÁNCREAS-Severidad 2	29	7,48	7,87	0,687	0,95
281-3 NEOPLASIA MALIGNA DE SISTEMA HEPATOBILIAR O DE PÁNCREAS-Severidad 3	29	15,79	11,32	0,880	1,40
280-3 ENFERMEDAD HEPÁTICA ALCOHÓLICA-Severidad 3	28	10,71	11,01	0,698	0,97
253-2 OTRAS HEMORRAGIAS GASTROINTESTINALES INESPECÍFICAS-Severidad 2	26	7,08	6,48	0,542	1,09
254-3 OTROS DIAGNÓSTICOS DEL APARATO DIGESTIVO-Severidad 3	20	7,70	8,91	0,718	0,86
240-2 NEOPLASIA MALIGNA DIGESTIVA-Severidad 2	20	10,30	7,85	0,673	1,31
249-1 OTRAS GASTROENTERITIS, NÁUSEAS Y VÓMITOS-Severidad 1	19	6,58	3,75	0,329	1,75
245-3 ENFERMEDAD INFLAMATORIA INTESTINAL-Severidad 3	16	15,88	13,31	0,809	1,19
249-2 OTRAS GASTROENTERITIS, NÁUSEAS Y VÓMITOS-Severidad 2	16	6,50	5,67	0,421	1,15
253-1 OTRAS HEMORRAGIAS GASTROINTESTINALES INESPECÍFICAS-Severidad 1	14	5,43	5,04	0,435	1,08
241-2 ULCERA PÉPTICA Y GASTRITIS-Severidad 2	13	5,46	6,23	0,577	0,88
244-2 DIVERTICULITIS Y DIVERTICULOSIS-Severidad 2	12	8,33	6,92	0,492	1,20
253-3 OTRAS HEMORRAGIAS GASTROINTESTINALES INESPECÍFICAS-Severidad 3	12	8,83	9,20	0,761	0,96
240-3 NEOPLASIA MALIGNA DIGESTIVA-Severidad 3	11	12,91	11,76	0,894	1,10
720-2 SEPTICEMIA E INFECCIONES DISEMINADAS-Severidad 2	11	12,27	8,36	0,554	1,47
280-2 ENFERMEDAD HEPÁTICA ALCOHÓLICA-Severidad 2	11	8,27	7,74	0,466	1,07



6.3. ATENCIÓN HOSPITALARIA



Cardiología

Director: Francisco Molano Casimiro

Responsable Cuidados: Carmela Pedrosa Carrera

PROFESIONALES	
Sanitario Facultativo	17,4
Sanitario No Facultativo	62,3
Gestión y Servicios	5,3
F. Interno Residente	9,7
TOTAL	94,6

GASTO	
Capítulo I	3.247.111
Capítulo II y IV	5.301.911
Farmacia hospitalaria	221.171

CARTERA DE SERVICIOS

Imagen cardiaca no invasiva:

- Coronariografía
- ETT color tridimensional
- RNM cardíaca

Arritmia:

- Consulta monográfica
- Ablaciones de vías accesorias, flutter y de taquicardias ventriculares

Marcapasos:

- Resincronización cardíaca
- DAI
- Holter insertable

Dolor Torácico:

- Estratificación
- Ergometría
- Ecocardiografía de estrés
- Coronariografía invasiva y no invasiva

Unidad de Hemodinámica:

- Intervencionismo coronario terapéutico
- Cierres percutáneos de defectos congénitos intracardíacos
- Intervencionismo sobre patología aórtica: coartación y TAVI
- Embolización septal en miocardiopatía hipertrófica
- Valvuloplastia
- Prótesis Aórticas Percutáneas
- Cierres de Orejuela
- Implante TAVI

Unidad de Rehabilitación Cardíaca: Fase I, II, III



Presentación

1
Entorno

2
Equípamiento e
Infraestructura

3
Organización

4
Las Personas

5
Actividad
Asistencial Global

6
Unidades Clínicas

7
El Impacto Asistencial
de la Pandemia

8
Recursos
Económicos

9
Ciudadanos

10
Formación y Docencia.
Calidad

11
En Imágenes

HOSPITALIZACIÓN

Altas Válidas	1.821
Altas no Criterio CMBD	20
Estancias	10.831
Estancia Media	5,95
EM Norma (Altas SAS 2021. AP-36)	5,96
Peso Medio. Índice Casuístico	1,249
Índice de Utilización de Estancias	1,00
Ganancia Potencial de Estancias	734
E. Media censal	4,75
% Ocupación	92,22

CALIDAD

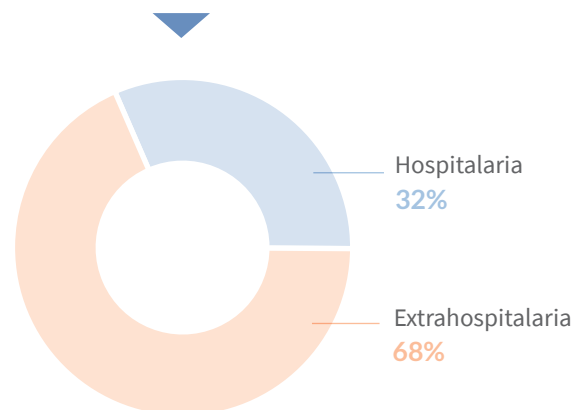
Casos	%
Altas Codificadas	1.821 100,0%
Altas sin informe	44 2,4%
Exitus sin informe	0 0,0%
Altas 1 día de estancia	149 8,2%
Mortalidad	16 0,9%
Reingresos 30 días	88 5,4%

CONSULTAS EXTERNAS

Primeras At. Primaria	3.862
Primeras At. Hospitalaria	1.205
Sucesivas	16.931
Total	21.998
Relación Suc. /Primeras	3,3

HOSPITAL DE DIA MÉDICO Sesiones

Electrofisiología	152
Hemodinámica	273
Otros procedimientos	106





Presentación

1
Entorno

2
Equípamiento e
Infraestructura

3
Organización

4
Las Personas

5
Actividad
Asistencial Global

6
Unidades Clínicas

7
El Impacto Asistencial
de la Pandemia

8
Recursos
Económicos

9
Ciudadanos

10
Formación y Docencia.
Calidad

11
En Imágenes

GRD S MÁS FRECUENTES EN HOSPITALIZACIÓN	Altas	EMO	EME	PM	IUE
175-2 INTERVENCIONES CORONARIAS PERCUTÁNEAS SIN IAM-Severidad 2	133	4,74	4,06	1,808	1,17
174-2 INTERVENCIONES CORONARIAS PERCUTÁNEAS CON IAM-Severidad 2	126	5,41	5,33	1,560	1,02
175-1 INTERVENCIONES CORONARIAS PERCUTÁNEAS SIN IAM-Severidad 1	125	2,42	2,62	1,695	0,92
192-2 CATETERISMO CARDIACO POR OTRA CONDICIÓN NO CORONARIA-Severidad 2	99	6,15	5,62	0,903	1,09
175-3 INTERVENCIONES CORONARIAS PERCUTÁNEAS SIN IAM-Severidad 3	76	7,58	7,78	2,146	0,97
171-2 IMPLANT. MARCAPASOS CARDIACO PERMANENTE SIN IAM, FALLO CARDIACO O SHOCK-Severidad 2	75	5,65	4,91	1,382	1,15
191-2 CATETERISMO CARDIACO POR ENFERMEDAD ARTERIAL CORONARIA-Severidad 2	74	5,95	4,66	0,805	1,28
194-3 INSUFICIENCIA CARDIACA-Severidad 3	63	10,11	9,37	0,658	1,08
174-1 INTERVENCIONES CORONARIAS PERCUTÁNEAS CON IAM-Severidad 1	61	4,28	4,06	1,445	1,06
194-2 INSUFICIENCIA CARDIACA-Severidad 2	60	6,77	7,34	0,472	0,92
192-1 CATETERISMO CARDIACO POR OTRA CONDICIÓN NO CORONARIA-Severidad 1	53	4,58	3,33	0,772	1,38
198-2 ARTERIOESCLEROSIS CORONARIA Y ANGINA DE PECHO-Severidad 2	51	5,10	5,02	0,450	1,02
171-1 IMPLANT. MARCAPASOS CARDIACO PERMANENTE SIN IAM, FALLO CARDIACO O SHOCK-Severidad 1	49	5,18	3,29	1,245	1,58
191-1 CATETERISMO CARDIACO POR ENFERMEDAD ARTERIAL CORONARIA-Severidad 1	45	3,76	3,32	0,722	1,13
192-3 CATETERISMO CARDIACO POR OTRA CONDICIÓN NO CORONARIA-Severidad 3	45	8,87	10,45	1,233	0,85
174-3 INTERVENCIONES CORONARIAS PERCUTÁNEAS CON IAM-Severidad 3	45	7,60	7,62	1,938	1,00
175-4 INTERVENCIONES CORONARIAS PERCUTÁNEAS SIN IAM-Severidad 4	44	10,30	11,33	3,786	0,91
203-1 DOLOR TORÁCICO-Severidad 1	44	3,25	3,40	0,436	0,96
201-2 ARRITMIAS CARDIACAS Y TRASTORNOS DE LA CONDUCCIÓN-Severidad 2	43	5,65	5,52	0,431	1,02
190-2 INFARTO AGUDO DE MIOCARDIO - IAM-Severidad 2	36	5,19	5,38	0,606	0,96
198-1 ARTERIOESCLEROSIS CORONARIA Y ANGINA DE PECHO-Severidad 1	33	3,58	3,71	0,404	0,96
203-2 DOLOR TORÁCICO-Severidad 2	33	4,15	4,56	0,475	0,91
171-3 IMPLANT. MARCAPASOS CARDIACO PERMANENTE SIN IAM, FALLO CARDIACO O SHOCK-Severidad 3	31	7,10	8,91	1,652	0,80
161-1 IMPLANTACIÓN DE DESFIBRILADOR CARDIACO Y SISTEMA DE ASISTENCIA CARDIACA-Severidad 1	28	6,21	4,97	3,255	1,25
204-1 SINCOPE Y COLAPSO-Severidad 1	27	4,48	4,20	0,483	1,07



ACTIVIDAD 2021

CARDIOLOGÍA CLÍNICA	
Hospitalización	1.821 altas (EM 5,96)
Consultas externas totales	19.883
Primeras consultas de Atención Primaria	3.862
Teleconsultas	731
Primeras consultas de Atención Especializada	1.087
Consultas Sucesivas	14.934
Ergometrías	1.717
Holter	4.796



IMAGEN CARDÍACA	
Ecocardiografía Básica	
Hospitalización	2.414
Consultas	3.821
Totales	6.235
Ecocardiografía Avanzada	
Eco Potenciad	51
Eco Estrés	178
ETE	167
Tac Coronario	477
Cardio Resonancia	146

HEMODINÁMICA	
Cateterismos	1.624
Angioplastias	761
Tavis	42
Orejuelas	17
CIAS/FOP	9

ELECTROFISIOLOGÍA Y DISPOSITIVOS	
EEF diagnósticos	21
Ablaciones	134
Cardioversiones	106
Marcapasos	338
Holter Insertable	42
Desfibriladores	59

Presentación

1 Entorno

2 Equipamiento e Infraestructura

3 Organización

4 Las Personas

5 Actividad Asistencial Global

6 Unidades Clínicas

7 El Impacto Asistencial de la Pandemia

8 Recursos Económicos

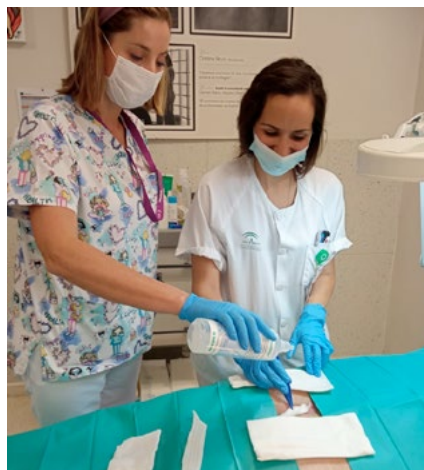
9 Ciudadanos

10 Formación y Docencia. Calidad

11 En Imágenes



6.3. ATENCIÓN HOSPITALARIA



Cirugía General

Director: Pablo Martínez García

Responsable Cuidados: Inmaculada López Moraleda

PROFESIONALES	
Sanitario Facultativo	22,2
Sanitario No Facultativo	30,3
Gestión y Servicios	2,3
F. Interno Residente	6,2
TOTAL	61,0

GASTO	
Capítulo I	2.724.516
Capítulo II y IV	1.924.725
Farmacia hospitalaria	159.474

CARTERA DE SERVICIOS

- Cirugía pancreática avanzada
- Cirugía biliar laparoscópica
- Cirugía colorrectal
- Cirugía proctológica
- Cirugía endocrina, de cabeza y cuello
- Resección de tumores hepáticos
- Esofagectomía toracoscópica
- Cirugía combinada de recto laparoscópica y transanal: TATME
- Hepatectomía laparoscópica
- Ecoendoscopia hepática laparoscópica
- Técnica de sellado con Láser en fístulas perianales (Filac - Fistula-tract Laser Closure)



Presentación

1 Entorno

2 Equipamiento e Infraestructura

3 Organización

4 Las Personas

5 Actividad Asistencial Global

6 Unidades Clínicas

7 El Impacto Asistencial de la Pandemia

8 Recursos Económicos

9 Ciudadanos

10 Formación y Docencia. Calidad

11 En Imágenes

HOSPITALIZACIÓN

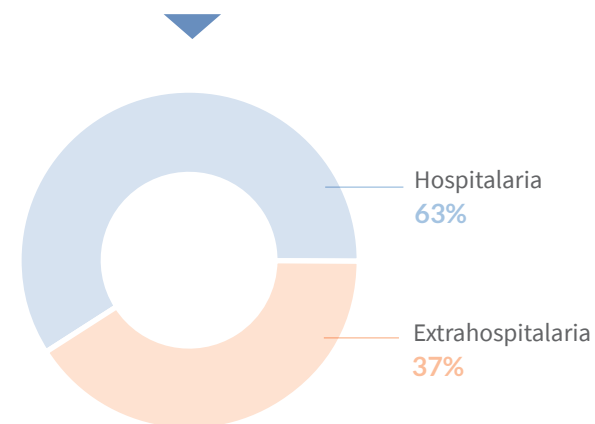
Altas Válidas	2.032
Altas no Criterio CMBD	46
Estancias	10.702
Estancia Media	5,27
EM Norma (Altas SAS 2021. AP-36)	6,20
Peso Medio. Índice Casuístico	0,974
Índice de Utilización de Estancias	0,85
Ganancia Potencial de Estancias	536
E. Media censal	4,09
% Ocupación	59,28

CALIDAD

Casos	%
Altas Codificadas	2.032 100,0%
Altas sin informe	20 1,0%
Exitus sin informe	1 6,3%
Altas 1 día de estancia	357 17,6%
Mortalidad	16 0,8%
Reingresos 30 días	116 6,4%

CONSULTAS EXTERNAS

Primeras At. Primaria	4.267
Primeras At. Hospitalaria	2.078
Sucesivas	7.125
Total	13.470
Relación Suc. /Primeras	1,1





Presentación

1
Entorno

2
Equípamiento e
Infraestructura

3
Organización

4
Las Personas

5
Actividad
Asistencial Global

6
Unidades Clínicas

7
El Impacto Asistencial
de la Pandemia

8
Recursos
Económicos

9
Ciudadanos

10
Formación y Docencia.
Calidad

11
En Imágenes

GRD S MÁS FRECUENTES EN HOSPITALIZACIÓN	Altas	EMO	EME	PM	IUE
263-1 COLECISTECTOMÍA-Severidad 1	243	1,93	2,66	0,776	0,73
234-1 APENDICECTOMÍA SIN DIAGNÓSTICO PRINCIPAL COMPLEJO-Severidad 1	186	2,79	2,56	0,578	1,09
263-2 COLECISTECTOMÍA-Severidad 2	146	3,42	4,17	0,990	0,82
404-1 PROCEDIMIENTOS SOBRE TIROIDES, PARATIROIDES Y TRACTO TIROGLOSO-Severidad 1	132	1,95	1,97	0,712	0,99
231-2 PROCEDIMIENTOS MAYORES SOBRE INTESTINO GRUESO-Severidad 2	88	8,94	9,89	1,272	0,90
228-1 PROCEDIMIENTOS SOBRE HERNIA INGUINAL, FEMORAL Y UMBILICAL-Severidad 1	75	1,91	1,82	0,653	1,05
226-1 PROCEDIMIENTOS SOBRE ANO-Severidad 1	63	2,11	2,16	0,642	0,98
231-1 PROCEDIMIENTOS MAYORES SOBRE INTESTINO GRUESO-Severidad 1	61	5,85	7,60	1,039	0,77
230-2 PROCEDIMIENTOS MAYORES SOBRE INTESTINO DELGADO-Severidad 2	58	10,59	11,68	1,323	0,91
228-2 PROCEDIMIENTOS SOBRE HERNIA INGUINAL, FEMORAL Y UMBILICAL-Severidad 2	51	2,53	2,80	0,828	0,90
227-1 PROCEDIMIENTOS SOBRE HERNIA EXCEPTO INGUINAL, FEMORAL Y UMBILICAL-Severidad 1	50	3,34	3,08	0,856	1,08
263-3 COLECISTECTOMÍA-Severidad 3	38	6,03	8,50	1,328	0,71
244-1 DIVERTICULITIS Y DIVERTICULOSIS-Severidad 1	34	5,00	5,59	0,383	0,89
230-1 PROCEDIMIENTOS MAYORES SOBRE INTESTINO DELGADO-Severidad 1	34	6,56	8,51	1,019	0,77
254-1 OTROS DIAGNÓSTICOS DEL APARATO DIGESTIVO-Severidad 1	34	2,68	3,54	0,394	0,76
404-2 PROCEDIMIENTOS SOBRE TIROIDES, PARATIROIDES Y TRACTO TIROGLOSO-Severidad 2	34	2,47	3,08	0,984	0,80
231-3 PROCEDIMIENTOS MAYORES SOBRE INTESTINO GRUESO-Severidad 3	27	9,81	15,99	1,905	0,61
227-2 PROCEDIMIENTOS SOBRE HERNIA EXCEPTO INGUINAL, FEMORAL Y UMBILICAL-Severidad 2	27	3,70	4,91	1,023	0,76
230-3 PROCEDIMIENTOS MAYORES SOBRE INTESTINO DELGADO-Severidad 3	21	15,33	17,94	2,033	0,85
284-2 TRASTORNOS DEL TRACTO Y VESÍCULA BILIAR-Severidad 2	21	5,14	7,58	0,624	0,68
234-2 APENDICECTOMÍA SIN DIAGNÓSTICO PRINCIPAL COMPLEJO-Severidad 2	17	3,76	4,49	0,731	0,84
260-2 PROCEDIMIENTOS MAYORES SOBRE PÁNCREAS, HÍGADO Y DERIVACIÓN-Severidad 2	17	7,47	9,05	1,731	0,83
385-1 OTRAS ENFERMEDADES DE PIEL, TEJIDO SUBCUTÁNEO Y MAMA-Severidad 1	15	4,80	2,94	0,330	1,63
260-1 PROCEDIMIENTOS MAYORES SOBRE PÁNCREAS, HÍGADO Y DERIVACIÓN-Severidad 1	15	4,87	6,27	1,421	0,78
230-4 PROCEDIMIENTOS MAYORES SOBRE INTESTINO DELGADO-Severidad 4	14	33,36	29,02	4,090	1,15



Presentación

1
Entorno

2
Equipamiento e
Infraestructura

3
Organización

4
Las Personas

5
Actividad
Asistencial Global

6
Unidades Clínicas

7
El Impacto Asistencial
de la Pandemia

8
Recursos
Económicos

9
Ciudadanos

10
Formación y Docencia.
Calidad

11
En Imágenes

ACTIVIDAD QUIRÚRGICA CON INGRESO

	H. Valme	H. El Tomillar
IQ. Programadas	941	192
IQ. Urgentes	662	0

Fuente: MIG

ACTIVIDAD QUIRÚRGICA SIN INGRESO

	H. Valme	H. El Tomillar
IQ. Cirugía Mayor Ambulatoria	100	721
IQ. Cirugía menor Ambulatoria	427	654

Fuente: CMBD HDQ

CCS MÁS FRECUENTES EN CMA

CMA	Hospitalización	CCS	I. Resolución
357	94	CCS085 - Reparación de hernia inguinal y femoral	79,2%
185	154	GRP009 - Reparación de hernia umbilical y abdominal	54,6%
92	80	CCS096 - Otros procedimientos terapéuticos con uso de quirófano sobre tracto gastrointestinal inferior	53,5%
58	18	GRP008 - Reparación de hemorroides	76,3%
55	458	CCS084 - Colectomía y exploración del conducto común	10,7%
24	23	CCS067 - Otros procedimientos sobre los sistemas hemático y linfático	51,1%
22	35	CCS175 - Otros procedimientos terapéuticos con uso de quirófano sobre piel, tejido subcutáneo, fascia y mama	38,6%
18	66	CCS010 - Tiroidectomía parcial o total	21,4%
11	0	GRP020 - Escisión y destrucción de mama	100,0%
837	938	Total	47,2%

Fuentes: CMBD Hospitalización y HDQ



6.3. ATENCIÓN HOSPITALARIA



Cirugía Ortopédica y Traumatología

Director: Jorge Angulo Gutiérrez

Responsable Cuidados: Elena Reyes Lomba



PROFESIONALES	
Sanitario Facultativo	22,8
Sanitario No Facultativo	29,7
Gestión y Servicios	3,9
F. Interno Residente	13,1
TOTAL	69,5

GASTO	
Capítulo I	2.719.099
Capítulo II y IV	2.524.485
Farmacia hospitalaria	70.770

CARTERA DE SERVICIOS

- Unidad de artroplastia de cadera y rodilla
- Unidad de columna
- Unidad de traumatología
- Ortopedia infantil
- Tumores
- Unidad de CMA avanzada:
 - artroscopias: rodilla, tobillo, hombro, muñeca y cadera
 - cirugía de mano y pie



Presentación

1 Entorno

2 Equipamiento e Infraestructura

3 Organización

4 Las Personas

5 Actividad Asistencial Global

6 Unidades Clínicas

7 El Impacto Asistencial de la Pandemia

8 Recursos Económicos

9 Ciudadanos

10 Formación y Docencia. Calidad

11 En Imágenes

HOSPITALIZACIÓN

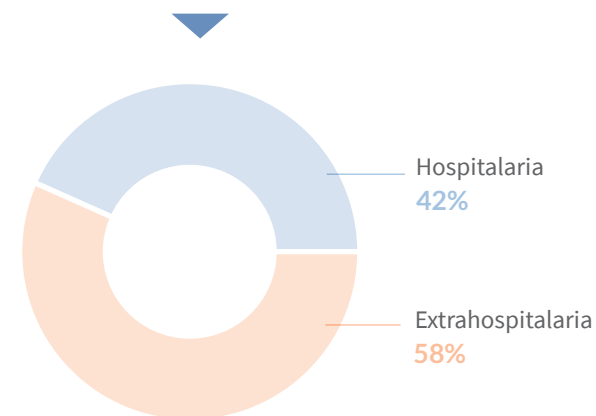
Altas Válidas	1.809
Altas no Criterio CMBD	26
Estancias	7.934
Estancia Media	4,39
EM Norma (Altas SAS 2021. AP-36)	5,73
Peso Medio. Índice Casuístico	1,091
Índice de Utilización de Estancias	0,77
Ganancia Potencial de Estancias	320
E. Media censal	4,06
% Ocupación	56,31

CALIDAD

Casos	%
Altas Codificadas	1.809 100,0%
Altas sin informe	22 1,2%
Exitus sin informe	0 0,0%
Altas 1 día de estancia	320 17,7%
Mortalidad	19 1,1%
Reingresos 30 días	54 3,4%

CONSULTAS EXTERNAS

Primeras At. Primaria	10.400
Primeras At. Hospitalaria	14.626
Sucesivas	20584
Total	45.610
Relación Suc. /Primeras	0,8





Presentación

1
Entorno

2
Equípamiento e
Infraestructura

3
Organización

4
Las Personas

5
Actividad
Asistencial Global

6
Unidades Clínicas

7
El Impacto Asistencial
de la Pandemia

8
Recursos
Económicos

9
Ciudadanos

10
Formación y Docencia.
Calidad

11
En Imágenes

GRD S MÁS FRECUENTES EN HOSPITALIZACIÓN	Altas	EMO	EME	PM	IUE
313-1 PROCEDIMIENTOS SOBRE RODILLA Y PARTE INFERIOR DE LA PIERNA EXCEPTO PIE-Severidad 1	178	2,24	3,44	0,889	0,65
301-1 SUSTITUCIÓN ARTICULACIÓN CADERA-Severidad 1	176	5,09	5,94	1,170	0,86
302-1 SUSTITUCIÓN ARTICULACIÓN RODILLA-Severidad 1	169	3,14	3,45	1,085	0,91
308-2 REPARACIÓN DE FRACTURA DE CADERA Y FÉMUR-Severidad 2	138	6,35	7,57	1,134	0,84
315-1 PROCEDIMIENTOS SOBRE HOMBRO, CODO Y ANTEBRAZO EXC. SUSTITUCIÓN DE ARTICULACIÓN-Severidad 1	120	1,71	1,93	0,663	0,89
301-2 SUSTITUCIÓN ARTICULACIÓN CADERA-Severidad 2	108	4,83	7,13	1,223	0,68
315-2 PROCEDIMIENTOS SOBRE HOMBRO, CODO Y ANTEBRAZO EXC. SUSTITUCIÓN DE ARTICULACIÓN-Severidad 2	106	3,83	3,57	1,085	1,07
308-1 REPARACIÓN DE FRACTURA DE CADERA Y FÉMUR-Severidad 1	78	5,12	5,95	0,999	0,86
302-2 SUSTITUCIÓN ARTICULACIÓN RODILLA-Severidad 2	74	3,57	4,29	1,160	0,83
313-2 PROCEDIMIENTOS SOBRE RODILLA Y PARTE INFERIOR DE LA PIERNA EXCEPTO PIE-Severidad 2	60	4,45	6,96	1,173	0,64
308-3 REPARACIÓN DE FRACTURA DE CADERA Y FÉMUR-Severidad 3	50	7,52	11,71	1,393	0,64
316-1 PROCEDIMIENTOS SOBRE MANO Y MUÑECA-Severidad 1	45	1,40	1,86	0,637	0,75
317-1 PROCEDIMIENTOS SOBRE TENDONES, MÚSCULOS Y OTROS TEJIDOS BLANDOS-Severidad 1	39	1,59	2,74	0,740	0,58
347-1 OTROS PROBLEMAS DE LA ESPALDA Y CUELLO, FRACTURAS Y HERIDAS-Severidad 1	37	8,59	5,28	0,494	1,63
304-1 PROCEDIMIENTOS DE FUSIÓN DORSAL Y LUMBAR EXCEPTO POR ESCOLIOSIS-Severidad 1	33	5,48	5,19	2,057	1,06
342-1 FRACTURA O LUXACIÓN EXCEPTO FÉMUR, PELVIS O ESPALDA-Severidad 1	32	1,19	2,18	0,403	0,54
310-1 ESCISIÓN Y DESCOMPRESIÓN DE DISCO INTERVERTEBRAL-Severidad 1	24	4,00	3,83	0,848	1,05
320-1 OTROS PROCEDIMIENTOS DE SISTEMA MUSCULOESQUELÉTICO Y TEJIDO CONECTIVO-Severidad 1	22	2,14	2,85	0,815	0,75
304-2 PROCEDIMIENTOS DE FUSIÓN DORSAL Y LUMBAR EXCEPTO POR ESCOLIOSIS-Severidad 2	18	5,44	7,40	2,344	0,74
314-2 PROCEDIMIENTOS SOBRE PIE Y DEDOS DEL PIE-Severidad 2	13	2,08	5,91	0,867	0,35
320-2 OTROS PROCEDIMIENTOS DE SISTEMA MUSCULOESQUELÉTICO Y TEJIDO CONECTIVO-Severidad 2	13	4,23	8,29	1,053	0,51
315-3 PROCEDIMIENTOS SOBRE HOMBRO, CODO Y ANTEBRAZO EXC. SUSTITUCIÓN DE ARTICULACIÓN-Severidad 3	12	7,83	8,99	1,478	0,87
309-1 OTRAS CIRUGÍAS SIGNIFICATIVAS SOBRE CADERA Y FÉMUR-Severidad 1	12	2,50	4,63	1,090	0,54
322-1 SUSTITUCIÓN DE HOMBRO Y CODO-Severidad 1	12	3,17	3,48	1,275	0,91
342-2 FRACTURA O LUXACIÓN EXCEPTO FÉMUR, PELVIS O ESPALDA-Severidad 2	10	1,40	4,31	0,491	0,32



Presentación

1
Entorno

2
Equípamiento e
Infraestructura

3
Organización

4
Las Personas

5
Actividad
Asistencial Global

6
Unidades Clínicas

7
El Impacto Asistencial
de la Pandemia

8
Recursos
Económicos

9
Ciudadanos

10
Formación y Docencia.
Calidad

11
En Imágenes

ACTIVIDAD QUIRÚRGICA CON INGRESO

	H. Valme	H. El Tomillar
IQ. Programadas	1332	34
IQ. Urgentes	424	0

Fuente: MIG

ACTIVIDAD QUIRÚRGICA SIN INGRESO

	H. Valme	H. El Tomillar
IQ. Cirugía Mayor Ambulatoria	223	618
IQ. Cirugía menor Ambulatoria	249	108

Fuente: CMBD HDQ

CCS MÁS FRECUENTES EN CMA

CMA	Hospitalización	CCS	I. Resolución
217	15	CCS006 - Descompresión de nervio periférico	93,5%
179	25	CCS162 - Otros procedimientos terapéuticos con uso de quirófano sobre articulaciones	87,7%
169	84	CCS160 - Otros procedimientos terapéuticos sobre músculos y tendones	66,8%
142	28	GRP019 - Reparación de deformidades del pie	83,5%
90	65	GRP002 - Extracción de material de fijación interna	58,1%
29	33	CCS175 - Otros procedimientos terapéuticos con uso de quirófano sobre piel, tejido subcutáneo, fascia y mama	46,8%
16	13	CCS009 - Otros procedimientos terapéuticos con uso de quirófano del sistema nervioso	55,2%
14	25	CCS142 - Escisión parcial de hueso	35,9%
8	6	CCS164 - Otros procedimientos terapéuticos con uso de quirófano sobre sistema musculoesquelético	57,1%
876	308	Total UGC	74,0%

Fuentes: CMBD Hospitalización y HDQ



6.3. ATENCIÓN HOSPITALARIA



Cuidados Intensivos

Director: Antonio Lesmes Serrano

Responsable Cuidados: Manuel Montes Vázquez



< índice general

Presentación

1 Entorno

2 Equipamiento e Infraestructura

3 Organización

4 Las Personas

5 Actividad Asistencial Global

6 **Unidades Clínicas**

7 El Impacto Asistencial de la Pandemia

8 Recursos Económicos

9 Ciudadanos

10 Formación y Docencia. Calidad

11 En Imágenes

PROFESIONALES	
Sanitario Facultativo	12,5
Sanitario No Facultativo	62,2
Gestión y Servicios	12,6
F. Interno Residente	6,2
TOTAL	93,5

GASTO	
Capítulo I	3.532.997
Capítulo II y IV	1.029.178
Farmacia hospitalaria	626.913

CARTERA DE SERVICIOS

- Atención a la parada cardiorespiratoria
- Atención a la parada politraumatizado
- Atención a la emergencia (Urgencia vital)
- Control y asistencia cardiovascular
- Control y asistencia respiratoria
- Control y asistencia renal y metabólica
- Control y asistencia SNC
- Control y asistencia de situaciones de riesgos



Presentación

1
Entorno

2
Equípamiento e
Infraestructura

3
Organización

4
Las Personas

5
Actividad
Asistencial Global

6
Unidades Clínicas

7
El Impacto Asistencial
de la Pandemia

8
Recursos
Económicos

9
Ciudadanos

10
Formación y Docencia.
Calidad

11
En Imágenes

HOSPITALIZACIÓN

Altas Válidas	222
Altas no Criterio CMBD	6
Estancias	3141
Estancia Media	14,21
EM Norma (Altas SAS 2021. AP-36)	17,12
Peso Medio. Índice Casuístico	1,988
Índice de Utilización de Estancias	0,83
Ganancia Potencial de Estancias	673
E. Media censal	5,76
% Ocupación	67,27

CALIDAD	Casos	%
Altas Codificadas	222	100,0%
Altas sin informe	20	39,2%
Exitus sin informe	1	0,6%
Altas 1 día de estancia	47	21,2%
Mortalidad	171	77,0%
Reingresos 30 días	2	4,3%

HOSPITAL DE DIA MÉDICO

Sesiones

Catéter PICC	267
Inserción reservorio	15
Revisión reservorio	2





Presentación

1
Entorno

2
Equípamiento e
Infraestructura

3
Organización

4
Las Personas

5
Actividad
Asistencial Global

6
Unidades Clínicas

7
El Impacto Asistencial
de la Pandemia

8
Recursos
Económicos

9
Ciudadanos

10
Formación y Docencia.
Calidad

11
En Imágenes

GRD S MÁS FRECUENTES EN HOSPITALIZACIÓN	Altas	EMO	EME	PM	IUE
137-4 INFECCIONES E INFLAMACIONES PULMONARES MAYORES-Severidad 4	36	19,97	14,63	1,319	1,36
121-4 OTROS PROCEDIMIENTOS SOBRE APARATO RESPIRATORIO-Severidad 4	17	47,82	38,34	3,569	1,25
194-2 INSUFICIENCIA CARDIACA-Severidad 2	13	1,69	7,34	0,472	0,23
720-4 SEPTICEMIA E INFECCIONES DISEMINADAS-Severidad 4	9	11,00	12,56	1,617	0,88
174-4 INTERVENCIONES CORONARIAS PERCUTÁNEAS CON IAM-Severidad 4	8	6,63	12,84	2,915	0,52
137-3 INFECCIONES E INFLAMACIONES PULMONARES MAYORES-Severidad 3	6	19,00	10,42	0,824	1,82
130-4 ENFERMEDADES APARATO RESPIRATORIO CON VENTILACIÓN ASISTIDA DE MÁS DE 96 HORAS-Severidad 4	6	24,17	28,18	4,265	0,86
710-4 ENFERMEDADES INFECCIOSAS Y PARASITOSIS INCLUYENDO VIH CON PROCEDIMIENTO QUIRÚRGICO-Severidad 4	6	14,17	23,20	3,701	0,61
194-4 INSUFICIENCIA CARDIACA-Severidad 4	5	6,40	11,13	1,065	0,57
175-4 INTERVENCIONES CORONARIAS PERCUTÁNEAS SIN IAM-Severidad 4	4	7,25	11,33	3,786	0,64
044-4 HEMORRAGIA INTRACRANEAL-Severidad 4	4	2,25	14,27	1,404	0,16
005-4 TRAQUEOSTOMÍA CON VM 96+ HORAS SIN PROCEDIMIENTO EXTENSIVO -Severidad 4	4	34,00	58,23	7,367	0,58
174-3 INTERVENCIONES CORONARIAS PERCUTÁNEAS CON IAM-Severidad 3	4	2,75	7,62	1,938	0,36
230-4 PROCEDIMIENTOS MAYORES SOBRE INTESTINO DELGADO-Severidad 4	4	4,00	29,02	4,090	0,14
950-4 PROCEDIMIENTO EXTENSIVO SIN RELACIÓN CON DIAGNÓSTICO PRINCIPAL-Severidad 4	4	16,25	32,84	4,123	0,49
196-3 PARADA CARDIACA Y SHOCK-Severidad 3	3	3,67	6,71	0,604	0,55
862-3 OTROS CUIDADOS POSTERIORES Y CONVALECENCIA-Severidad 3	3	1,67	9,65	0,749	0,17
140-4 ENFERMEDAD PULMONAR OBSTRUCTIVA CRÓNICA-Severidad 4	3	6,00	10,82	0,899	0,55
197-4 TRASTORNOS VASCULARES PERIFÉRICOS Y OTROS-Severidad 4	3	3,33	14,28	1,363	0,23
137-2 INFECCIONES E INFLAMACIONES PULMONARES MAYORES-Severidad 2	3	17,00	7,24	0,592	2,35
139-4 OTRA NEUMONÍA-Severidad 4	2	2,50	10,99	1,082	0,23
231-4 PROCEDIMIENTOS MAYORES SOBRE INTESTINO GRUESO-Severidad 4	2	12,50	23,85	3,495	0,52
190-2 INFARTO AGUDO DE MIOCARDIO - IAM-Severidad 2	2	0,00	5,38	0,606	0,00
197-3 TRASTORNOS VASCULARES PERIFÉRICOS Y OTROS-Severidad 3	2	13,00	8,86	0,722	1,47
194-3 INSUFICIENCIA CARDIACA-Severidad 3	2	0,50	9,37	0,658	0,05



6.3. ATENCIÓN HOSPITALARIA



Dermatología

Director: Jerónimo Escudero Ordóñez

Responsable Cuidados: Carmen Cobos Sanchís

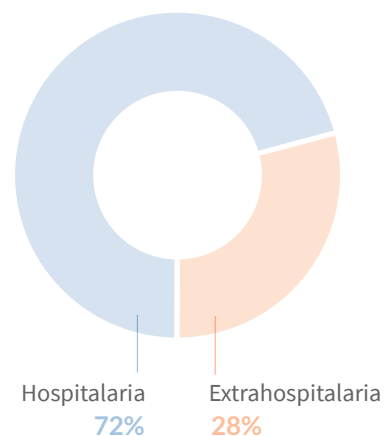
PROFESIONALES	
Sanitario Facultativo	5,2
Sanitario No Facultativo	2,0
F. Interno Residente	3,9
TOTAL	11,0

GASTO	
Capítulo I	261.829
Capítulo II y IV	13.931
Farmacia hospitalaria	905.186

CARTERA DE SERVICIOS

- Biopsias
- Curetaje
- Electrocoagulación
- Pruebas epicutáneas
- Crioterapia
- Dermatología pediátrica
- Dermatitis ampollosa
- Fototerapia
- Teledermatología
- Terapia Fotodinámica

CONSULTAS EXTERNAS	
Primeras At. Primaria	7.312
Primeras At. Hospitalaria	3.054
Sucesivas	11.852
Total	22.218
Relación Suc. /Primeras	1,1





Presentación

1
Entorno

2
Equipamiento e
Infraestructura

3
Organización

4
Las Personas

5
Actividad
Asistencial Global

6
Unidades Clínicas

7
El Impacto Asistencial
de la Pandemia

8
Recursos
Económicos

9
Ciudadanos

10
Formación y Docencia.
Calidad

11
En Imágenes

ACTIVIDAD QUIRÚRGICA SIN INGRESO

	H. Valme	H. El Tomillar
IQ. Cirugía Mayor Ambulatoria	445	28
IQ. Cirugía menor Ambulatoria	42	3

Fuente: CMBD HDQ

CCS más frecuentes en CMA

CMA	Hospitalización	CCS	I. Resolución
440	0	CCS175 - Otros procedimientos terapéuticos con uso de quirófano sobre piel, tejido subcutáneo, fascia y mama	100%
49	0	GRP011 - Injerto pediculado de piel	100%
9	0	CCS019 - Otros procedimientos terapéuticos sobre párpados, conjuntiva y córnea	100%
3	0	GRP020 - Escisión y destrucción de mama	100%
1	0	CCS026 - Otros procedimientos terapéuticos sobre oído, nariz y senos	100%
1	0	CCS033 - Otros procedimientos terapéuticos con uso de quirófano sobre boca y garganta	100%
1	0	CCS116 - Procedimientos diagnóstico sobre genitales masculinos	100%
1	0	CCS118 - Otros procedimientos terapéuticos con uso de quirófano sobre genitales masculinos	100%
1	0	CCS132 - Otros procedimientos terapéuticos con uso de quirófano sobre órganos femeninos	100%
1	0	GRP012 - Injerto libre de piel	100%
507	0	Total UGC	100%

Fuentes: CMBD Hospitalización y HDQ



Endocrinología y Nutrición

Directora: M.^a Victoria Cózar León

Responsable Cuidados: Pilar Zarco Rodríguez



Presentación

1 Entorno

2 Equipamiento e Infraestructura

3 Organización

4 Las Personas

5 Actividad Asistencial Global

6 **Unidades Clínicas**

7 El Impacto Asistencial de la Pandemia

8 Recursos Económicos

9 Ciudadanos

10 Formación y Docencia. Calidad

11 En Imágenes

PROFESIONALES	
Sanitario Facultativo	10,7
Sanitario No Facultativo	7,2
Gestión y Servicios	2,0
F. Interno Residente	3,9
TOTAL	23,7

GASTO	
Capítulo I	822.823
Capítulo II y IV	907.002
Farmacia hospitalaria	263.986

CARTERA DE SERVICIOS

- Unidad de nutrición clínica
- Unidad de educación diabetológica
- Monitorización de glucemia a nivel ambulatorio
- Consultas de embarazo y diabetes conjunta con obstetricia
- Diagnóstico precoz de retinopatía diabética
- Monitorización continua de la tensión arterial (MAPA)
- Pruebas funcionales endocrinológicas
- Detección precoz de la neuropatía diabética
- Consulta de acto único de nódulo tiroideo: Valoración endocrino-ecografía cervical y PAAF



Presentación

1 Entorno

2 Equipamiento e Infraestructura

3 Organización

4 Las Personas

5 Actividad Asistencial Global

6 Unidades Clínicas

7 El Impacto Asistencial de la Pandemia

8 Recursos Económicos

9 Ciudadanos

10 Formación y Docencia. Calidad

11 En Imágenes

HOSPITALIZACIÓN

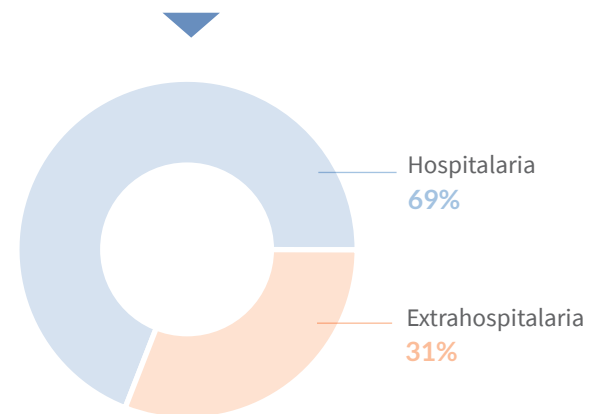
Altas Válidas	40
Altas no Criterio CMBD	0
Estancias	304
Estancia Media	7,60
EM Norma (Altas SAS 2021. AP-36)	9,17
Peso Medio. Índice Casuístico	0,573
Índice de Utilización de Estancias	0,83
Ganancia Potencial de Estancias	34
E. Media censal	6,36
% Ocupación	38,25

CALIDAD

	Casos	%
Altas Codificadas	40	100,0%
Altas sin informe	1	2,5%
Exitus sin informe	0	0,0%
Altas 1 día de estancia	2	5,0%
Mortalidad	0	0,0%
Reingresos 30 días	1	2,9%

CONSULTAS EXTERNAS

Primeras At. Primaria	2.985
Primeras At. Hospitalaria	2.778
Sucesivas	16.535
Total	22.298
Relación Suc. /Primeras	2,9





Presentación

1
Entorno

2
Equipamiento e
Infraestructura

3
Organización

4
Las Personas

5
Actividad
Asistencial Global

6
Unidades Clínicas

7
El Impacto Asistencial
de la Pandemia

8
Recursos
Económicos

9
Ciudadanos

10
Formación y Docencia.
Calidad

11
En Imágenes

GRD S MÁS FRECUENTES EN HOSPITALIZACIÓN	Altas	EMO	EME	PM	IUE
420-2 DIABETES-Severidad 2	12	5,08	6,11	0,410	0,83
420-3 DIABETES-Severidad 3	3	3,67	10,17	0,569	0,36
042-3 TRASTORNOS DEGENERATIVOS DE SISTEMA NERVIOSO, EXCEPTO ESCLEROSIS MÚLTIPLE-Severidad 3	3	4,33	12,79	0,810	0,34
759-1 TRASTORNO ALIMENTARIO-Severidad 1	3	23,00	24,71	0,687	0,93
424-1 OTRAS TRASTORNOS ENDOCRINOS-Severidad 1	2	4,00	3,87	0,432	1,03
420-1 DIABETES-Severidad 1	2	3,00	5,84	0,340	0,51
424-2 OTRAS TRASTORNOS ENDOCRINOS-Severidad 2	2	5,50	6,18	0,551	0,89
427-1 TRASTORNOS DE LA TIROIDES-Severidad 1	1	3,00	2,24	0,363	1,34
110-2 NEOPLASIAS DE OÍDO, NARIZ, BOCA, GARGANTA Y CRANEALES/FACIALES-Severidad 2	1	2,00	6,17	0,688	0,32
426-2 TRASTORNOS DEL SODIO NO HIPOVOLÉMICOS-Severidad 2	1	1,00	7,20	0,443	0,14
251-2 DOLOR ABDOMINAL-Severidad 2	1	6,00	5,33	0,478	1,13
420-4 DIABETES-Severidad 4	1	13,00	13,88	1,209	0,94
042-2 TRASTORNOS DEGENERATIVOS DE SISTEMA NERVIOSO, EXCEPTO ESCLEROSIS MÚLTIPLE-Severidad 2	1	2,00	10,02	0,574	0,20
421-3 MALNUTRICIÓN, RETRASO EN EL DESARROLLO Y OTRAS ENFERMEDADES NUTRICIONALES-Severidad 3	1	14,00	14,66	0,780	0,96
760-1 OTROS TRASTORNOS DE SALUD MENTAL-Severidad 1	1	14,00	12,83	0,384	1,09
425-3 OTROS TRASTORNOS ELECTROLÍTICOS NO HIPOVOLÉMICOS-Severidad 3	1	9,00	9,34	0,594	0,96
951-3 PROCEDIMIENTO MODERADAMENTE EXTENSIVO NO RELACIONADO CON DIAG. PRINCIPAL-Severidad 3	1	46,00	15,07	1,684	3,05
423-2 TRASTORNOS CONGÉNITOS DEL METABOLISMO-Severidad 2	1	2,00	5,09	0,896	0,39
469-2 DAÑO AGUDO DE RINÓN-Severidad 2	1	8,00	7,88	0,459	1,01
245-2 ENFERMEDAD INFLAMATORIA INTESTINAL-Severidad 2	1	5,00	9,04	0,585	0,55



6.3. ATENCIÓN HOSPITALARIA



Enfermedades Infecciosas y Microbiología

Director: Juan Enrique Corzo Delgado

Responsable Cuidados: Jesús Doblado Roldán

Jefe de Sección Microbiología: Samuel Bernal Martínez



PROFESIONALES	
Sanitario Facultativo	19,1
Sanitario No Facultativo	52,0
Gestión y Servicios	6,2
F. Interno Residente	3,9
TOTAL	81,0

GASTO	
Capítulo I	2.958.166
Capítulo II y IV	3.244.604
Farmacia hospitalaria	4.143.659

CARTERA DE SERVICIOS E. INFECCIOSAS

- VIH/Sida
- Infección VHC
- Fiebre de origen desconocido (FOD)
- Fiebre intermedia y prolongada
- Zoonosis y parasitosis
- Tracto urinario complicadas y pielonefritis
- Infecciones genitales
- Infecciones osteoarticulares
- Infecciones oftalmológicas graves
- Infecciones emergentes
- Detección de simultanea de varios patógenos (VHS I y II, Varicela, CMV, T.pallidum, H.ducreyi) en muestras de úlceras y lesiones cutáneas
- Consulta Profilaxis Pre-exposición VIH
- Infección por SARS-CoV2
(Unidad Funcional Multidisciplinar)



Infecciosos

HOSPITALIZACIÓN

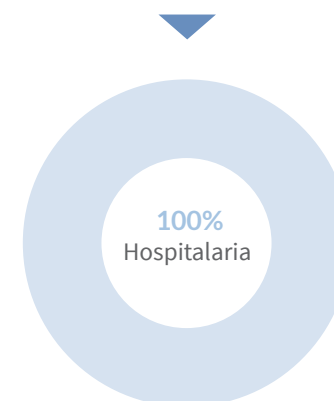
Altas Válidas	631
Altas no Criterio CMBD	1
Estancias	6.105
Estancia Media	9,71
EM Norma (Altas SAS 2021. AP-36)	9,60
Peso Medio. Índice Casuístico	0,778
Índice de Utilización de Estancias	1,01
Ganancia Potencial de Estancias	809
E. Media censal	6,82
% Ocupación	165,32

CALIDAD

	Casos	%
Altas Codificadas	631	100,0%
Altas sin informe	22	3,7%
Exitus sin informe	0	0,0%
Altas 1 día de estancia	14	2,2%
Mortalidad	37	5,9%
Reingresos 30 días	48	8,8%

CONSULTAS EXTERNAS

Primeras At. Primaria	65
Primeras At. Hospitalaria	535
Sucesivas	4.606
Total	5.206
Relación Suc. /Primeras	7,7



- Presentación
- 1 Entorno
- 2 Equipamiento e Infraestructura
- 3 Organización
- 4 Las Personas
- 5 Actividad Asistencial Global
- 6 Unidades Clínicas
- 7 El Impacto Asistencial de la Pandemia
- 8 Recursos Económicos
- 9 Ciudadanos
- 10 Formación y Docencia. Calidad
- 11 En Imágenes



Presentación

1
Entorno

2
Equipamiento e
Infraestructura

3
Organización

4
Las Personas

5
Actividad
Asistencial Global

6
Unidades Clínicas

7
El Impacto Asistencial
de la Pandemia

8
Recursos
Económicos

9
Ciudadanos

10
Formación y Docencia.
Calidad

11
En Imágenes

GRD S MÁS FRECUENTES EN HOSPITALIZACIÓN	Altas	EMO	EME	PM	IUE
137-3 INFECCIONES E INFLAMACIONES PULMONARES MAYORES-Severidad 3	151	8,84	10,42	0,824	0,85
137-2 INFECCIONES E INFLAMACIONES PULMONARES MAYORES-Severidad 2	56	7,38	7,24	0,592	1,02
463-1 INFECCIONES DE RIÑÓN Y TRACTO URINARIO-Severidad 1	31	4,94	4,78	0,359	1,03
137-4 INFECCIONES E INFLAMACIONES PULMONARES MAYORES-Severidad 4	26	18,00	14,63	1,319	1,23
463-2 INFECCIONES DE RIÑÓN Y TRACTO URINARIO-Severidad 2	24	7,21	6,86	0,440	1,05
720-2 SEPTICEMIA E INFECCIONES DISEMINADAS-Severidad 2	24	8,50	8,36	0,554	1,02
720-3 SEPTICEMIA E INFECCIONES DISEMINADAS-Severidad 3	20	12,90	10,94	0,813	1,18
383-2 CELULITIS Y OTRAS INFECCIONES DE PIEL-Severidad 2	16	7,31	8,35	0,435	0,88
463-3 INFECCIONES DE RIÑÓN Y TRACTO URINARIO-Severidad 3	16	5,88	9,37	0,565	0,63
720-4 SEPTICEMIA E INFECCIONES DISEMINADAS-Severidad 4	15	17,20	12,56	1,617	1,37
724-2 OTRAS INFECCIONES Y PARASITOSIS SISTÉMICAS-Severidad 2	10	9,30	8,46	0,550	1,10
383-1 CELULITIS Y OTRAS INFECCIONES DE PIEL-Severidad 1	10	3,70	4,58	0,320	0,81
890-3 VIH CON MÚLTIPLES CONDICIONES MAYORES RELACIONADAS CON VIH-Severidad 3	9	13,44	14,55	0,949	0,92
722-2 FIEBRE-Severidad 2	7	5,86	6,76	0,440	0,87
139-2 OTRA NEUMONÍA-Severidad 2	7	5,86	7,44	0,454	0,79
660-2 DIAG MAYORES HEMATOLÓGICOS/INMUNOLÓGICOS EXCEPTO CRISIS POR CÉLULAS FALCIFORMES Y COAGULACIÓN-Severidad 2	7	4,29	7,62	0,646	0,56
660-3 DIAG MAYORES HEMATOLÓGICOS/INMUNOLÓGICOS EXCEPTO CRISIS POR CÉLULAS FALCIFORMES Y COAGULACIÓN-Severidad 3	6	10,83	10,32	0,959	1,05
248-2 INFECCIONES BACTERIANAS MAYORES DE APARATO DIGESTIVO-Severidad 2	6	7,83	8,78	0,541	0,89
720-1 SEPTICEMIA E INFECCIONES DISEMINADAS-Severidad 1	6	5,50	6,79	0,422	0,81
139-3 OTRA NEUMONÍA-Severidad 3	5	12,60	8,74	0,654	1,44
344-3 OSTEOMIELITIS, ARTRITIS SÉPTICA Y OTRAS INFECCIONES MUSCULOESQUELÉTICAS-Severidad 3	5	23,80	18,46	0,882	1,29
501-1 DIAGNÓSTICOS DE APARATO GENITAL MASCULINO EXCEPTO NEOPLASIA-Severidad 1	5	3,40	3,32	0,342	1,02
890-4 VIH CON MÚLTIPLES CONDICIONES MAYORES RELACIONADAS CON VIH-Severidad 4	5	18,60	22,92	2,036	0,81
892-3 VIH CON CONDICIONES MAYORES RELACIONADAS CON VIH-Severidad 3	4	11,00	12,33	0,725	0,89
894-2 VIH CON UNA CONDICIÓN SIGNIFICATIVA VIH O SIN CONDICIÓN SIGNIFICATIVA RELACIONADA-Severidad 2	4	18,25	7,69	0,526	2,37



Microbiología

CARTERA DE SERVICIOS MICROBIOLOGÍA

- Técnicas convencionales y por técnicas de diagnóstico molecular
- Detección, información y seguimiento de bacterias multirresistentes
- Obtención de muestras especiales
- Diagnóstico microbiológico de las distintas patologías infecciosas, por técnicas convencionales y por técnicas de diagnóstico molecular
- Detección *Mycoplasma genitalium* por PCR
- programa de detección precoz de la infección-colonización por bacterias productoras de carbapenemasas
- Detección por PCR en muestra directa de *Mycobacterium tuberculosis* y resistencia a Isoniacida y Rifampicina
- Detección de simultanea de varios patógenos (VHS I y II, Varicela, CMV, *T.pallidum*, *H.ducreyi*) en muestras de úlceras y lesiones cutáneas
- Detección molecular del ARN del SARS-CoV2
- Serología (IgG, IgM, IgG+IgM) del SARS-CoV2
- Detección Múltiplex de patógenos respiratorios
- Detección Multiplex de patógenos productores de meningitis
- Detección de citomegalovirus (CMV) en orina de neonatos
- Diferenciación fenotípica de distintos grupos de carbapenemasas
- Nuevo área de conocimiento para la detección de bacterias multirresistentes
- Prueba del Interferon gamma release assay (IGRA)
- Prueba de detección del CMV en orina de recién nacidos
- Prueba de detección de mutaciones de resistencia a macrólido y moxifloxacino en muestras positivas para *M. genitalium*
- Serología de West Nile

ACTIVIDAD	Nº Determinaciones	URV
Bacteriología	10.064	4.048.212
MDM	12.299	2.739.244
Serología	173.938	6.485.862
	286.301	13.273.318



Presentación

1 Entorno

2 Equipamiento e Infraestructura

3 Organización

4 Las Personas

5 Actividad Asistencial Global

6 Unidades Clínicas

7 El Impacto Asistencial de la Pandemia

8 Recursos Económicos

9 Ciudadanos

10 Formación y Docencia. Calidad

11 En Imágenes



6.3. ATENCIÓN HOSPITALARIA



Farmacia

Directora: Esther Márquez Saavedra

Responsable Cuidados: M.^a Victoria Rodríguez Saborido

PROFESIONALES	
Sanitario Facultativo	12,2
Sanitario No Facultativo	24,3
Gestión y Servicios	3,3
F. Interno Residente	4,9
TOTAL	44,5

GASTO	
Capítulo I	1.392.509
Capítulo II y IV	117.161
Farmacia hospitalaria	345.501

CARTERA DE SERVICIOS

- Dispensación de Medicamentos en Dosis Unitaria para pacientes ingresados y en consulta personalizada de atención farmacéutica para pacientes externos
- Seguimiento farmacoterapéutico de pacientes en tratamiento con fármacos de especial control
- Realización de fórmulas magistrales estériles y no estériles y acondicionamiento final, fraccionamiento, y re-ensado de medicamentos, incluyendo biopeligrosos.
- Asesoramiento en estrategias para llevar a cabo el uso adecuado del medicamento
- Análisis de los perfiles de utilización de medicamentos de cada UGC y asesoramiento a las mismas y a la dirección
- Visado de recetas
- Participación en Comisiones en la que los conocimientos de la unidad puedan ser de utilidad
- Formación pregrado y de especialistas en Farmacia Hospitalaria y de técnicos en farmacia
- Desarrollo de líneas de investigación propias y colaboración en proyectos multicéntricos de otras unidades.
- Elaboración de informes farmacocinéticos de niveles en sangre de fármacos biológicos en pacientes en tratamiento
- Telefarmacia



Presentación

1 Entorno

2 Equipamiento e Infraestructura

3 Organización

4 Las Personas

5 Actividad Asistencial Global

6 Unidades Clínicas

7 El Impacto Asistencial de la Pandemia

8 Recursos Económicos

9 Ciudadanos

10 Formación y Docencia. Calidad

11 En Imágenes

ACTIVIDAD DE ATENCIÓN FARMACÉUTICA EN CONSULTAS EXTERNAS

Primeras consultas At. Hospitalaria	1.236
Consultas sucesivas	21.235
TOTAL	22.471

ACTIVIDAD DE MEZCLAS INTRAVENOSAS Y FARMACOTECNIA

Preparados estériles preparados (NO OncoHematología)	25.398
Fórmulas magistrales elaboradas	580

ACTIVIDAD EN EL ÁREA DE PREPARACIONES DE CITOSTÁTICOS

	Nº Mezclas	Nº Pacientes
TOTAL mezclas medicamentos citostaticos preparadas	20.133	1.406
* Correspondientes a Oncología	14.926	991
* Correspondientes a Hematología	4.007	214
* Correspondiente a otros servicios médicos	1.200	201

ACTIVIDAD EN EL ÁREA DE FARMACIA DE ATENCIÓN PRIMARIA

Informes de visado de medicamentos que lo requieren	23.657
Pacientes en programa de metadona	913
Alertas de medicamentos enviadas a profesionales	26
Pacientes que requirieron gestión de medicamentos extranjeros	329
Nº Pacientes polimedicados con revisión farmacoterapéutica (≥15 farmacos)	170

ACTIVIDAD INFORMES DE NIVELES DE FÁRMACOS BIOLÓGICOS

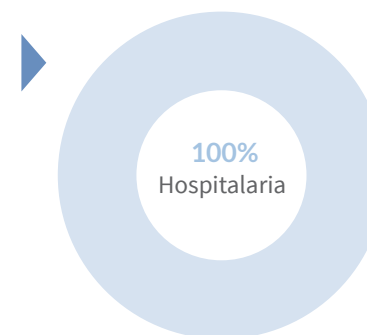
Informes realizados e incorporados en Estación Clínica	221
--	-----

ACTIVIDAD EN EL ÁREA DE EVALUACIÓN Y SELECCIÓN DE MEDICAMENTOS

N.º de informes de medicamentos evaluados en Comisión de Farmacia	7
N.º de protocolos clínicos evaluados en Comisión de Farmacia	8
N.º de casos evaluados en Comisión Líquida (SubComisión de Farmacia)	35
Nº de casos enviados a la CCOAFT	21

CONSULTAS EXTERNAS

Primeras At. Primaria	0
Primeras At. Hospitalaria	1.226
Sucesivas	23.948
Total	25.174
Relación Suc. /Primeras	19,5





6.3. ATENCIÓN HOSPITALARIA



Ginecología y Obstetricia

Directora: Rosa M.^a Ostos Serna

Jefa de Sección: Rosa Oña López

Responsable Cuidados: Amelia Gallego Raigada



PROFESIONALES	
Sanitario Facultativo	33,6
Sanitario No Facultativo	135,0
Gestión y Servicios	14,6
F. Interno Residente	16,1
TOTAL	199,3

GASTO	
Capítulo I	6.982.427
Capítulo II y IV	927.465
Farmacia hospitalaria	199.329

CARTERA DE SERVICIOS

- Ecografía de nivel III
- Técnicas de diagnóstico prenatal:
 - Cribado combinado de primero y segundo trimestre
 - Ecografía morfológica, amniocentesis, biopsia corial
- Cirugía oncológica
- Cirugía endoscópica
- Unidad de suelo pélvico
- Láser quirúrgico
- Unidad de mama: consulta de acto único/ganglio centinela
- Unidad de reproducción humana: Estudio básico e inseminación artificial, Fecundación in vitro, Banco de preembriones y recuperación de ovocitos
- Diagnóstico precoz de cáncer ginecológico
- Obstrucción tubárica no quirúrgica
- Preservación de la fertilidad



Ginecología

Presentación

1 Entorno

2 Equipamiento e Infraestructura

3 Organización

4 Las Personas

5 Actividad Asistencial Global

6 Unidades Clínicas

7 El Impacto Asistencial de la Pandemia

8 Recursos Económicos

9 Ciudadanos

10 Formación y Docencia. Calidad

11 En Imágenes

HOSPITALIZACIÓN

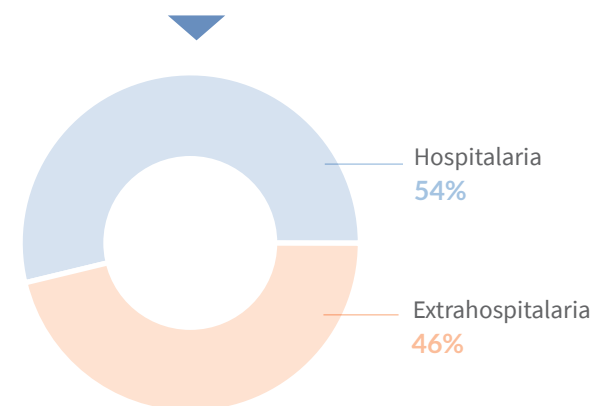
Altas Válidas	607
Altas no Criterio CMBD	8
Estancias	1.795
Estancia Media	2,97
EM Norma (Altas SAS 2021. AP-36)	3,38
Peso Medio. Índice Casuístico	0,750
Índice de Utilización de Estancias	0,88
Ganancia Potencial de Estancias	161
E. Media censal	3,37
% Ocupación	28,04

CALIDAD

	Casos	%
Altas Codificadas	607	100,0%
Altas sin informe	4	0,7%
Exitus sin informe	0	0,0%
Altas 1 día de estancia	215	35,4%
Mortalidad	0	0,0%
Reingresos 30 días	16	3,0%

CONSULTAS EXTERNAS

Primeras At. Primaria	7.573
Primeras At. Hospitalaria	4.275
Sucesivas	23.780
Total	35.628
Relación Suc. /Primeras	2,0





Presentación

1
Entorno

2
Equipamiento e
Infraestructura

3
Organización

4
Las Personas

5
Actividad
Asistencial Global

6
Unidades Clínicas

7
El Impacto Asistencial
de la Pandemia

8
Recursos
Económicos

9
Ciudadanos

10
Formación y Docencia.
Calidad

11
En Imágenes

GRD'S MÁS FRECUENTES EN HOSPITALIZACIÓN / GINECOLOGÍA	Altas	EMO	EME	PM	IUE
363-1 PROCEDIMIENTOS SOBRE MAMA EXCEPTO MASTECTOMÍA-Severidad 1	168	1,41	1,80	0,869	0,78
513-1 PROC. SOBRE ÚTERO Y ANEJOS POR NO MALIGNIDAD, EXCEPTO LEIOMIOMA-Severidad 1	81	2,54	2,55	0,660	1,00
519-1 PROC. SOBRE ÚTERO Y ANEJOS PARA LEIOMIOMA-Severidad 1	78	2,51	3,08	0,476	0,82
362-1 PROCEDIMIENTOS DE MASTECTOMÍA-Severidad 1	35	2,17	3,13	0,863	0,69
513-2 PROC. SOBRE ÚTERO Y ANEJOS POR NO MALIGNIDAD, EXCEPTO LEIOMIOMA-Severidad 2	23	3,61	3,70	0,769	0,97
531-1 INFECCIONES DEL SISTEMA REPRODUCTOR FEMENINO-Severidad 1	18	5,00	3,51	0,316	1,43
363-2 PROCEDIMIENTOS SOBRE MAMA EXCEPTO MASTECTOMÍA-Severidad 2	15	1,27	3,56	1,192	0,36
532-1 OTRAS ENFERMEDADES MENSTRUALES Y DEL APARATO REPRODUCTOR FEMENINO-Severidad 1	15	2,00	2,10	0,347	0,95
510-1 EVISCERACIÓN PÉLVICA, HISTERECTOMÍA RADICAL Y OTROS PROC. GINECOLÓGICOS RADICALES-Severidad 1	14	4,29	4,83	1,004	0,89
512-2 PROC. SOBRE ÚTERO Y ANEJOS POR NEOPLASIA MALIGNA NO OVÁRICAS NI DE ANEJOS-Severidad 2	13	3,92	5,07	1,060	0,77
512-1 PROC. SOBRE ÚTERO Y ANEJOS POR NEOPLASIA MALIGNA NO OVÁRICAS NI DE ANEJOS-Severidad 1	13	2,31	3,68	0,955	0,63
519-2 PROC. SOBRE ÚTERO Y ANEJOS PARA LEIOMIOMA-Severidad 2	10	3,30	4,19	0,580	0,79
510-2 EVISCERACIÓN PÉLVICA, HISTERECTOMÍA RADICAL Y OTROS PROC. GINECOLÓGICOS RADICALES-Severidad 2	10	6,80	6,54	1,150	1,04
532-2 OTRAS ENFERMEDADES MENSTRUALES Y DEL APARATO REPRODUCTOR FEMENINO-Severidad 2	9	3,11	3,15	0,406	0,99
514-1 PROC. DE RECONSTRUCCIÓN APARATO GENITAL FEMENINO-Severidad 1	8	1,13	1,77	0,594	0,64
518-2 OTROS PROC. QUIRÚRGICOS DE AP. GENITAL FEMENINO-Severidad 2	7	9,14	5,22	0,818	1,75
531-2 INFECCIONES DEL SISTEMA REPRODUCTOR FEMENINO-Severidad 2	7	7,71	7,76	0,432	0,99
362-2 PROCEDIMIENTOS DE MASTECTOMÍA-Severidad 2	5	4,40	3,79	1,021	1,16
951-1 PROCEDIMIENTO MODERADAMENTE EXTENSIVO NO RELACIONADO CON DIAG. PRINCIPAL-Severidad 1	4	2,00	2,97	0,849	0,67
530-1 TRASTORNOS MALIGNOS DEL SISTEMA REPRODUCTOR FEMENINO-Severidad 1	4	4,25	3,56	0,509	1,19
517-2 DILATACIÓN Y LEGRADO PARA DIAGNÓSTICOS NO OBSTÉTRICOS-Severidad 2	4	7,50	4,35	0,677	1,72
694-2 NEOPLASIAS LINFÁTICAS Y OTRAS Y NEOPLASMAS DE COMPORTAMIENTO DUDOSO-Severidad 2	3	4,33	8,15	0,637	0,53
385-1 OTRAS ENFERMEDADES DE PIEL, TEJIDO SUBCUTÁNEO Y MAMA-Severidad 1	3	3,00	2,94	0,330	1,02
530-2 TRASTORNOS MALIGNOS DEL SISTEMA REPRODUCTOR FEMENINO-Severidad 2	3	4,33	6,04	0,575	0,72
794-1 PROCEDIMIENTO QUIRÚRGICO NO EXTENSIVO PARA OTRAS COMPLICACIONES DE TRATAMIENTO -Severidad 1	3	2,00	2,69	0,601	0,74



Obstetricia

Presentación

1 Entorno

2 Equipamiento e Infraestructura

3 Organización

4 Las Personas

5 Actividad Asistencial Global

6 Unidades Clínicas

7 El Impacto Asistencial de la Pandemia

8 Recursos Económicos

9 Ciudadanos

10 Formación y Docencia. Calidad

11 En Imágenes

HOSPITALIZACIÓN

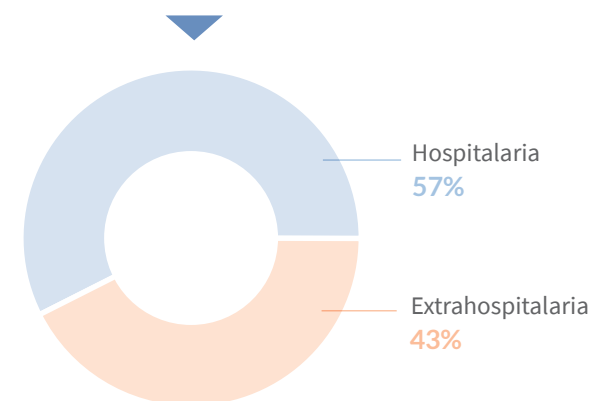
Altas Válidas	3.007
Altas no Criterio CMBD	0
Estancias	8.759
Estancia Media	2,91
EM Norma (Altas SAS 2021. AP-36)	2,90
Peso Medio. Índice Casuístico	0,371
Índice de Utilización de Estancias	1,00
Ganancia Potencial de Estancias	703
E. Media censal	2,52
% Ocupación	53,60

CALIDAD

	Casos	%
Altas Codificadas	3.007	100,0%
Altas sin informe	17	0,6%
Exitus sin informe	0	0,0%
Altas 1 día de estancia	369	12,3%
Mortalidad	0	0,0%
Reingresos 30 días	136	5,0%

CONSULTAS EXTERNAS

Primeras At. Primaria	2.498
Primeras At. Hospitalaria	2.109
Sucesivas	12.351
Total	16.958
Relación Suc. /Primeras	2,7





Presentación

1
Entorno

2
Equipamiento e
Infraestructura

3
Organización

4
Las Personas

5
Actividad
Asistencial Global

6
Unidades Clínicas

7
El Impacto Asistencial
de la Pandemia

8
Recursos
Económicos

9
Ciudadanos

10
Formación y Docencia.
Calidad

11
En Imágenes

GRD S MÁS FRECUENTES EN HOSPITALIZACIÓN / OBSTETRICIA	Altas	EMO	EME	PM	IUE
560-1 PARTO-Severidad 1	968	2,64	2,27	0,232	1,16
560-2 PARTO-Severidad 2	641	2,87	2,67	0,250	1,08
540-1 CESÁREA-Severidad 1	220	3,59	3,52	0,375	1,02
363-1 PROCEDIMIENTOS SOBRE MAMA EXCEPTO MASTECTOMÍA-Severidad 1	168	1,41	1,80	0,869	0,78
540-2 CESÁREA-Severidad 2	88	3,75	4,36	0,438	0,86
513-1 PROC. SOBRE ÚTERO Y ANEJOS POR NO MALIGNIDAD, EXCEPTO LEIOMIOMA-Severidad 1	81	2,54	2,55	0,660	1,00
519-1 PROC. SOBRE ÚTERO Y ANEJOS PARA LEIOMIOMA-Severidad 1	79	2,52	3,08	0,476	0,82
542-2 PARTO CON PROCEDIMIENTO QUIRÚRGICO EXCEPTO D Y L Y/O ESTERILIZACIÓN-Severidad 2	63	3,06	2,89	0,295	1,06
560-3 PARTO-Severidad 3	58	3,28	3,49	0,352	0,94
565-1 FALSO TRABAJO DE PARTO-Severidad 1	51	1,37	2,13	0,149	0,64
566-2 OTROS DIAGNÓSTICOS ANTEPARTO-Severidad 2	42	3,26	3,52	0,287	0,93
563-1 TRABAJO DE PARTO PREMATURO-Severidad 1	37	2,97	2,85	0,209	1,04
540-3 CESÁREA-Severidad 3	36	4,83	6,68	0,623	0,72
362-1 PROCEDIMIENTOS DE MASTECTOMÍA-Severidad 1	35	2,17	3,13	0,863	0,69
541-2 PARTO CON ESTERILIZACIÓN Y/O DILATACIÓN Y LEGRADO-Severidad 2	28	2,89	2,88	0,406	1,00
566-1 OTROS DIAGNÓSTICOS ANTEPARTO-Severidad 1	24	2,75	2,93	0,220	0,94
513-2 PROC. SOBRE ÚTERO Y ANEJOS POR NO MALIGNIDAD, EXCEPTO LEIOMIOMA-Severidad 2	23	3,61	3,70	0,769	0,97
563-2 TRABAJO DE PARTO PREMATURO-Severidad 2	20	3,85	3,87	0,259	0,99
531-1 INFECCIONES DEL SISTEMA REPRODUCTOR FEMENINO-Severidad 1	18	5,00	3,51	0,316	1,43
544-1 DILATACIÓN Y LEGRADO, ASPIRACIÓN O HISTEROTOMÍA PARA DIAGNÓSTICOS OBSTÉTRICOS-Severidad 1	16	1,25	1,40	0,293	0,90
363-2 PROCEDIMIENTOS SOBRE MAMA EXCEPTO MASTECTOMÍA-Severidad 2	15	1,27	3,56	1,192	0,36
532-1 OTRAS ENFERMEDADES MENSTRUALES Y DEL APARATO REPRODUCTOR FEMENINO-Severidad 1	15	2,00	2,10	0,347	0,95
510-1 EVISCERACIÓN PÉLVICA, HISTERECTOMÍA RADICAL Y OTROS PROC. GINECOLÓGICOS RADICALES-Severidad 1	14	4,29	4,83	1,004	0,89
512-2 PROC. SOBRE ÚTERO Y ANEJOS POR NEOPLASIA MALIGNA NO OVÁRICAS NI DE ANEJOS-Severidad 2	13	3,92	5,07	1,060	0,77
512-1 PROC. SOBRE ÚTERO Y ANEJOS POR NEOPLASIA MALIGNA NO OVÁRICAS NI DE ANEJOS-Severidad 1	13	2,31	3,68	0,955	0,63



Presentación

1
Entorno

2
Equípamiento e
Infraestructura

3
Organización

4
Las Personas

5
Actividad
Asistencial Global

6
Unidades Clínicas

7
El Impacto Asistencial
de la Pandemia

8
Recursos
Económicos

9
Ciudadanos

10
Formación y Docencia.
Calidad

11
En Imágenes

ACTIVIDAD QUIRÚRGICA CON INGRESO

	H. Valme	H. El Tomillar
IQ. Programadas	491	0
IQ. Urgentes	1	0

Fuente: MIG

ACTIVIDAD QUIRÚRGICA SIN INGRESO

	H. Valme	H. El Tomillar
IQ. Cirugía Mayor Ambulatoria	1202	67
IQ. Cirugía menor Ambulatoria	163	27

Fuente: CMBD HDQ

CCS MÁS FRECUENTES EN CMA

CMA	Hospitalización	CCS	I. Resolución
566	12	CCS125 - Otra escisión de cuello uterino y útero	97,9%
270	0	GRP006 - Extracción de óvulos	100,0%
112	185	GRP020 - Escisión y destrucción de mama	37,7%
102	37	CCS127 - Dilatación y legrado	73,4%
78	1	GRP010 - Histeroscopia diagnóstica	98,7%
41	136	GRP014 - Ooforectomía y salpinguectomía	23,2%
35	7	CCS132 - Otros procedimientos terapéuticos con uso de quirófano sobre órganos femeninos	83,3%
22	4	GRP004 - Esterilización femenina	84,6%
18	16	CCS120 - Otro Intervenciones sobre ovario	52,9%
15	2	GRP023 - Tratamiento de incontinencia urinaria	88,2%
1.281	595	Total UGC	68,28%

Fuentes: CMBD Hospitalización y HDQ



6.3. ATENCIÓN HOSPITALARIA



Hematología

Directora: Carmen Couto Caro

Responsable Cuidados: Irene Fernández Cordón

PROFESIONALES	
Sanitario Facultativo	10,2
Sanitario No Facultativo	58,5
Gestión y Servicios	3,1
F. Interno Residente	3,4
TOTAL	75,2

GASTO	
Capítulo I	2.640.211
Capítulo II y IV	868.398
Farmacia hospitalaria	6.221.812

CARTERA DE SERVICIOS

- Síndromes Mieloproliferativos
- Síndromes Mielodisplásicos
- Síndromes Linfoproliferativos
- Mieloma y GMSD
- Transfusiones
- Cuadro de insuficiencia Medular
- Patología Eritrocitaria
- Trastornos Leucocitarios
- Patología Oncohematológica
- Trastornos Plaquetarios
- Hemostasia y Trombosis
- Patología inmunohematologica asociada a la transfusión sanguínea
- Tumores sólidos excepto pediátricos, del SNC, y, sarcomas óseos no metastásicos
- Consejo genético/ Cáncer hereditario
- Quimioterapia, y Q. intratecal hormono-terapia e inmunoterapia, control de toxicidad
- Programa de autocontrol en tratamiento anticoagulación oral con Sintrom
- Atención de pacientes con trasplante autólogo de médula ósea



Presentación

1 Entorno

2 Equipamiento e Infraestructura

3 Organización

4 Las Personas

5 Actividad Asistencial Global

6 Unidades Clínicas

7 El Impacto Asistencial de la Pandemia

8 Recursos Económicos

9 Ciudadanos

10 Formación y Docencia. Calidad

11 En Imágenes

HOSPITALIZACIÓN

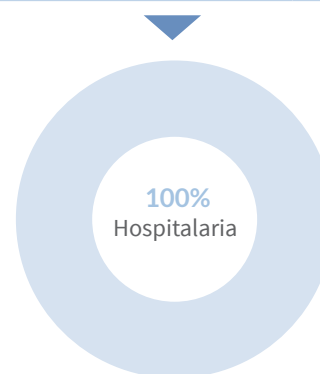
Altas Válidas	224
Altas no Criterio CMBD	3
Estancias	3.228
Estancia Media	14,41
EM Norma (Altas SAS 2021. AP-36)	11,67
Peso Medio. Índice Casuístico	1,355
Índice de Utilización de Estancias	1,23
Ganancia Potencial de Estancias	817
E. Media censal	12,50
% Ocupación	71,99



CALIDAD	Casos	%
Altas Codificadas	224	100,0%
Altas sin informe	7	3,4%
Exitus sin informe	0	0,0%
Altas 1 día de estancia	14	6,3%
Mortalidad	21	9,4%
Reingresos 30 días	26	13,3%

CONSULTAS EXTERNAS	
Primeras At. Primaria	970
Primeras At. Hospitalaria	581
Sucesivas	18.655
Total	20.206
Relación Suc. /Primeras	12,0

HOSPITAL DE DIA MÉDICO	Sesiones
Quimioterapia antineoplásica	1.397
Inmunoterapia	260
Transfusiones de sangre y sus componentes	226
Biopsia médula ósea	2
Otros procedimientos	429





Presentación

1 Entorno

2 Equipamiento e Infraestructura

3 Organización

4 Las Personas

5 Actividad Asistencial Global

6 Unidades Clínicas

7 El Impacto Asistencial de la Pandemia

8 Recursos Económicos

9 Ciudadanos

10 Formación y Docencia. Calidad

11 En Imágenes

GRD S MÁS FRECUENTES EN HOSPITALIZACIÓN	Altas	EMO	EME	PM	IUE
696-2 OTRA QUIMIOTERAPIA-Severidad 2	31	4,03	4,46	0,813	0,90
691-4 LINFOMA, MIELOMA Y LEUCEMIA NO AGUDA-Severidad 4	16	18,38	21,45	2,831	0,86
691-2 LINFOMA, MIELOMA Y LEUCEMIA NO AGUDA-Severidad 2	14	14,57	10,84	0,941	1,34
691-3 LINFOMA, MIELOMA Y LEUCEMIA NO AGUDA-Severidad 3	12	19,75	15,33	1,369	1,29
691-1 LINFOMA, MIELOMA Y LEUCEMIA NO AGUDA-Severidad 1	9	6,33	5,82	0,931	1,09
660-2 DIAG MAYORES HEMATOLÓGICOS/INMUNOLÓGICOS EXCEPTO CRISIS POR CÉLULAS FALCIFORMES Y COAGULACIÓN-Severidad 2	8	7,75	7,62	0,646	1,02
661-2 TRASTORNOS DE LA COAGULACIÓN Y PLAQUETAS-Severidad 2	8	6,50	7,26	0,853	0,90
720-4 SEPTICEMIA E INFECCIONES DISEMINADAS-Severidad 4	6	33,67	12,56	1,617	2,68
696-3 OTRA QUIMIOTERAPIA-Severidad 3	6	7,83	7,00	1,168	1,12
660-3 DIAG MAYORES HEMATOLÓGICOS/INMUNOLÓGICOS EXCEPTO CRISIS POR CÉLULAS FALCIFORMES Y COAGULACIÓN-Severidad 3	6	10,50	10,32	0,959	1,02
862-3 OTROS CUIDADOS POSTERIORES Y CONVALECENCIA-Severidad 3	5	17,40	9,65	0,749	1,80
696-4 OTRA QUIMIOTERAPIA-Severidad 4	5	28,20	16,98	2,687	1,66
690-2 LEUCEMIA AGUDA-Severidad 2	5	12,40	15,98	1,801	0,78
661-1 TRASTORNOS DE LA COAGULACIÓN Y PLAQUETAS-Severidad 1	4	4,75	4,54	0,588	1,05
690-3 LEUCEMIA AGUDA-Severidad 3	4	33,00	23,86	2,750	1,38
681-3 OTRO PROCEDIMIENTO QUIRÚRGICO PARA NEOPLASMAS LINFÁTICOS/HEMATOPOYÉTICOS/OTROS-Severidad 3	4	22,50	15,89	2,067	1,42
695-4 QUIMIOTERAPIA POR LEUCEMIA AGUDA-Severidad 4	3	32,00	34,38	4,948	0,93
681-2 OTRO PROCEDIMIENTO QUIRÚRGICO PARA NEOPLASMAS LINFÁTICOS/HEMATOPOYÉTICOS/OTROS-Severidad 2	3	18,33	6,47	1,175	2,83
660-4 DIAG MAYORES HEMATOLÓGICOS/INMUNOLÓGICOS EXCEPTO CRISIS POR CÉLULAS FALCIFORMES Y COAGULACIÓN-Severidad 4	3	41,67	21,28	2,438	1,96
660-1 DIAG MAYORES HEMATOLÓGICOS/INMUNOLÓGICOS EXCEPTO CRISIS POR CÉLULAS FALCIFORMES Y COAGULACIÓN-Severidad 1	3	7,67	6,15	0,564	1,25
690-4 LEUCEMIA AGUDA-Severidad 4	3	22,67	31,31	5,043	0,72
862-2 OTROS CUIDADOS POSTERIORES Y CONVALECENCIA-Severidad 2	3	14,33	6,98	0,511	2,05
661-3 TRASTORNOS DE LA COAGULACIÓN Y PLAQUETAS-Severidad 3	3	6,67	9,69	1,466	0,69
463-3 INFECCIONES DE RIÑÓN Y TRACTO URINARIO-Severidad 3	3	10,00	9,37	0,565	1,07
694-3 NEOPLASIAS LINFÁTICAS Y OTRAS Y NEOPLASMAS DE COMPORTAMIENTO DUDOSO-Severidad 3	3	15,33	11,72	0,883	1,31



Laboratorio

ACTIVIDAD POR LÍNEA FUNCIONAL	Determinaciones	URV
Hemogramas rutina	326.554	469.820
Coagulación rutina	198.911	3.240.103
Velocidad de sedimentación Globular	99.964	99.964
Banco	60.567	1.334.890
Biología Molecular	282	70.500
Controles INR	76.297	1.236.057
Técnicas de coagulación especial	44.863	1.605.152
Estudios de citometría	14.487	770.958
Eritopatología y citomorfología	293.778	1.514.682
Hemogramas de urgencias	111.011	458.825
Coagulación de urgencias	312.447	5.491.708
Total	1.539.161	14.957.769

ACTIVIDAD TRANSFUSIONAL		
N.º pacientes transfundidos		2.484
N.º pruebas cruzadas efectuadas		11.518
N.º de unidades especificando fenotipo solicitadas para transfusión		564



Presentación

1 Entorno

2 Equipamiento e Infraestructura

3 Organización

4 Las Personas

5 Actividad Asistencial Global

6 Unidades Clínicas

7 El Impacto Asistencial de la Pandemia

8 Recursos Económicos

9 Ciudadanos

10 Formación y Docencia. Calidad

11 En Imágenes



6.3. ATENCIÓN HOSPITALARIA



Laboratorios (Intercentros)

Director: Antonio Moro Ortiz

Responsable Cuidados: José Sánchez Carvajal

PROFESIONALES	
Sanitario Facultativo	6,4
Sanitario No Facultativo	37,8
Gestión y Servicios	8,0
F. Interno Residente	4,9
TOTAL	57,1

GASTO	
Capítulo I	1.634.562
Capítulo II y IV	3.162.655
Farmacia hospitalaria	-

CARTERA DE SERVICIOS

- Bioquímica general
- Hormonas
- Marcadores tumorales
- Proteínas
- Líquidos biológicos
- Orinas
- Unidad de reproducción
- Urgencias
- Monitorización de fármacos
- Biología Molecular
- Absorción Atómica
- Cribado prenatal
- Monitorización de fármacos biológicos



Presentación

1
Entorno

2
Equipamiento e
Infraestructura

3
Organización

4
Las Personas

5
Actividad
Asistencial Global

6
Unidades Clínicas

7
El Impacto Asistencial
de la Pandemia

8
Recursos
Económicos

9
Ciudadanos

10
Formación y Docencia.
Calidad

11
En Imágenes

ÁREA FUNCIONAL	Pruebas
TOTAL PRUEBAS	11.048.235
Bioquímica General	7.725.484
Urgencias	1.107.798
Orinas	749.071
Fármacos	18.804
Hormonas y M. Tumorales	584.179
Proteínas	295.284
Repr. Y Diagn. Prenatal	15.029
Otras Secciones – Lab Exter.	552.586
TOTAL de URVs	45.946.330

Laboratorio reproducción humana	Pruebas
ANDROLOGÍA	
Prueba Capacitación Semen	706
EMBRIOLOGÍA	
Ciclos con punción	261
Ciclos con Embriones Criopreservados	242
Transferencias	322
Proceso de Vitricificación embriones	460
Proceso Desvitrificación embriones	283
Ciclos Ovodonación	5
Ciclos preservación Fertilidad Femenina	3





Medicina Física y Rehabilitación

Director: José Antonio Expósito Tirado

Responsable Cuidados: Manuel Ramírez Morales



Presentación

1 Entorno

2 Equipamiento e Infraestructura

3 Organización

4 Las Personas

5 Actividad Asistencial Global

6 **Unidades Clínicas**

7 El Impacto Asistencial de la Pandemia

8 Recursos Económicos

9 Ciudadanos

10 Formación y Docencia. Calidad

11 En Imágenes

PROFESIONALES	
Sanitario Facultativo	12,1
Sanitario No Facultativo	45,1
Gestión y Servicios	4,6
F. Interno Residente	1,4
TOTAL	63,2

GASTO	
Capítulo I	2.097.939
Capítulo II y IV	63.219
Farmacia hospitalaria	73.791

CARTERA DE SERVICIOS

- Infiltración de toxina botulínica (espasticidad)
- Infiltración articular y de partes blandas
- Valoración e indicación de tratamiento ortoprotésico
- Aplicación de corsé de yeso E.D.F. (escoliosis idiopática)
- Electroterapia
- Cinesiterapia
- Terapia ocupacional



Presentación

1 Entorno

2 Equipamiento e Infraestructura

3 Organización

4 Las Personas

5 Actividad Asistencial Global

6 Unidades Clínicas

7 El Impacto Asistencial de la Pandemia

8 Recursos Económicos

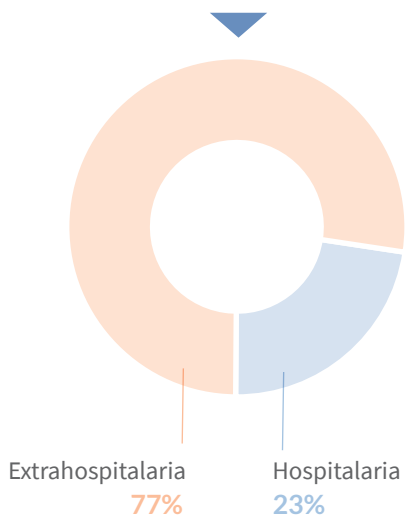
9 Ciudadanos

10 Formación y Docencia. Calidad

11 En Imágenes

CONSULTAS EXTERNAS

Primeras At. Primaria	13.479
Primeras At. Hospitalaria	4.945
Sucesivas	20.777
Total	39.201
Relación Suc. /Primeras	1,1



Atención Hospitalaria

FISIOTERAPIA

Nº Fisioterapeutas	18
Pacientes tto individual 1ª vez	1.566
Altas pacientes tratamiento individual	1.478
Asistencias tratamiento individual	24.568

TERAPIA OCUPACIONAL

Nº Terapeutas	1
Pacientes tto individual 1ª vez	46
Altas pacientes tto individual	42
Asistencias tratamiento individual	875

PROCEDIMIENTOS

Ecografías Musculoesqueléticas	1.050
Infiltraciones con Toxina Botulínica	336
Pacientes tratados con ondas de choque	142

Atención Primaria

FISIOTERAPIA

Total pacientes nuevos	3.971
Fisioterapia individual	2.345
Fisioterapia grupal	1.041
Electroterapia	87
Atención domiciliaria	363
Total asistencias	36.429
Fisioterapia individual	32.410
Fisioterapia grupal	3.823
Electroterapia	1.350
Atención domiciliaria	932



6.3. ATENCIÓN HOSPITALARIA



Medicina Interna

Director: José Antonio Mira Escarti

Responsables Cuidados: Natalia Herrera Moreno
 Jesús Alberto León López
 Valme Gómez Sanchez
 Francisco José Hidalgo Llonis

PROFESIONALES	
Sanitario Facultativo	34,6
Sanitario No Facultativo	117,4
Gestión y Servicios	34,3
F. Interno Residente	11,1
TOTAL	197,4

GASTO	
Capítulo I	6.983.654
Capítulo II y IV	887.465
Farmacia hospitalaria	1.423.182

- | CARTERA DE SERVICIOS |
|---|
| <ul style="list-style-type: none"> • Hipertensión Arterial • Enfermedades sistémicas • Consulta diagnóstica rápida • Coasistencias de pacientes de espec. quirúrgicas y médicas • Hospital de día • Pacientes pluripatológicos • Cuidados paliativos oncológicos y no oncológicos • Insuficiencia cardíaca • Infección por SARS-CoV2
(Unidad Funcional Multidisciplinar) |



Presentación

1 Entorno

2 Equipamiento e Infraestructura

3 Organización

4 Las Personas

5 Actividad Asistencial Global

6 Unidades Clínicas

7 El Impacto Asistencial de la Pandemia

8 Recursos Económicos

9 Ciudadanos

10 Formación y Docencia. Calidad

11 En Imágenes

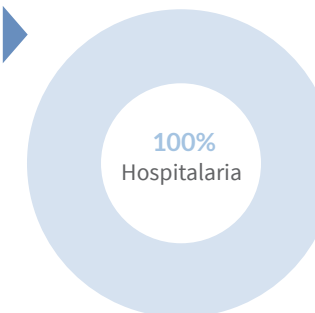
HOSPITALIZACIÓN

Altas Válidas	5.596
Altas no Criterio CMBD	13
Estancias	52.861
Estancia Media	9,46
EM Norma (Altas SAS 2021. AP-36)	9,56
Peso Medio. Índice Casuístico	0,823
Índice de Utilización de Estancias	0,99
Ganancia Potencial de Estancias	4314
E. Media censal	8,15
% Ocupación	83,18

CALIDAD	Casos	%
Altas Codificadas	5.596	100,0%
Altas sin informe	119	2,7%
Exitus sin informe	123	11,0%
Altas 1 día de estancia	150	2,7%
Mortalidad	1.114	19,9%
Reingresos 30 días	620	15,1%

CONSULTAS EXTERNAS

	Valme	Tomillar
Primeras At. Primaria	1.446	219
Primeras At. Hospitalaria	1768	698
Sucesivas	8.202	10.504
Total	11.416	11.421
Relación Suc. /Primeras	2,6	11,5





Presentación

1
Entorno

2
Equipamiento e
Infraestructura

3
Organización

4
Las Personas

5
Actividad
Asistencial Global

6
Unidades Clínicas

7
El Impacto Asistencial
de la Pandemia

8
Recursos
Económicos

9
Ciudadanos

10
Formación y Docencia.
Calidad

11
En Imágenes

GRD S MÁS FRECUENTES EN HOSPITALIZACIÓN	Altas	EMO	EME	PM	IUE
194-3 INSUFICIENCIA CARDIACA-Severidad 3	488	8,76	9,37	0,658	0,93
194-2 INSUFICIENCIA CARDIACA-Severidad 2	312	7,06	7,34	0,472	0,96
137-3 INFECCIONES E INFLAMACIONES PULMONARES MAYORES-Severidad 3	251	9,07	10,42	0,824	0,87
194-4 INSUFICIENCIA CARDIACA-Severidad 4	240	11,20	11,13	1,065	1,01
720-3 SEPTICEMIA E INFECCIONES DISEMINADAS-Severidad 3	200	9,51	10,94	0,813	0,87
720-4 SEPTICEMIA E INFECCIONES DISEMINADAS-Severidad 4	160	12,62	12,56	1,617	1,00
463-3 INFECCIONES DE RIÑÓN Y TRACTO URINARIO-Severidad 3	153	8,52	9,37	0,565	0,91
137-2 INFECCIONES E INFLAMACIONES PULMONARES MAYORES-Severidad 2	122	7,28	7,24	0,592	1,01
137-4 INFECCIONES E INFLAMACIONES PULMONARES MAYORES-Severidad 4	100	11,77	14,63	1,319	0,80
463-2 INFECCIONES DE RIÑÓN Y TRACTO URINARIO-Severidad 2	86	7,29	6,86	0,440	1,06
139-3 OTRA NEUMONÍA-Severidad 3	77	9,43	8,74	0,654	1,08
720-2 SEPTICEMIA E INFECCIONES DISEMINADAS-Severidad 2	70	8,07	8,36	0,554	0,97
469-2 DAÑO AGUDO DE RINÓN-Severidad 2	64	7,11	7,88	0,459	0,90
466-3 MALFUNCIONAMIENTO, REACCIÓN O COMPLICACIÓN DE DISPOSITIVO QUIRÚRGICO GENITOURINARIO-Severidad 3	62	10,82	7,68	0,726	1,41
136-3 NEOPLASIAS RESPIRATORIAS-Severidad 3	61	7,28	10,25	0,911	0,71
139-4 OTRA NEUMONÍA-Severidad 4	52	11,48	10,99	1,082	1,04
249-3 OTRAS GASTROENTERITIS, NÁUSEAS Y VÓMITOS-Severidad 3	51	7,61	8,24	0,565	0,92
201-3 ARRITMIAS CARDIACAS Y TRASTORNOS DE LA CONDUCCIÓN-Severidad 3	50	9,14	7,59	0,601	1,20
469-3 DAÑO AGUDO DE RINÓN-Severidad 3	50	8,84	10,50	0,687	0,84
140-4 ENFERMEDAD PULMONAR OBSTRUCTIVA CRÓNICA-Severidad 4	48	8,79	10,82	0,899	0,81
240-3 NEOPLASIA MALIGNA DIGESTIVA-Severidad 3	47	10,21	11,76	0,894	0,87
281-3 NEOPLASIA MALIGNA DE SISTEMA HEPATOBILIAR O DE PÁNCREAS-Severidad 3	46	8,80	11,32	0,880	0,78
240-2 NEOPLASIA MALIGNA DIGESTIVA-Severidad 2	44	9,16	7,85	0,673	1,17
139-2 OTRA NEUMONÍA-Severidad 2	44	7,30	7,44	0,454	0,98
144-3 OTROS DIAGNÓSTICOS MENORES, SIGNOS Y SÍNTOMAS DE APARATO RESPIRATORIO-Severidad 3	43	11,09	8,85	0,671	1,25



6.3. ATENCIÓN HOSPITALARIA



Neumología

Director: Francisco Campos Rodríguez

Responsable Cuidados: Rosario del Valle Rodríguez

PROFESIONALES	
Sanitario Facultativo	13,7
Sanitario No Facultativo	47,3
Gestión y Servicios	3,0
F. Interno Residente	3,9
TOTAL	67,8

GASTO	
Capítulo I	2.338.557
Capítulo II y IV	227.348
Farmacia hospitalaria	1.318.256

CARTERA DE SERVICIOS

- Fibrobronoscopias
- Toracoscopias
- Drenaje pleurales
- Test de sensibilidad cutánea
- Test de provocación bronquial
- Determinación de volúmenes y resistencias pulmonares
- Estudio del sueño
- Consultas monográficas:
 - Tuberculosis
 - Patología oncológica
 - Tabaquismo
- Infección por SARS-CoV2
(Unidad Funcional Multidisciplinar)



Presentación

1 Entorno

2 Equipamiento e Infraestructura

3 Organización

4 Las Personas

5 Actividad Asistencial Global

6 Unidades Clínicas

7 El Impacto Asistencial de la Pandemia

8 Recursos Económicos

9 Ciudadanos

10 Formación y Docencia. Calidad

11 En Imágenes

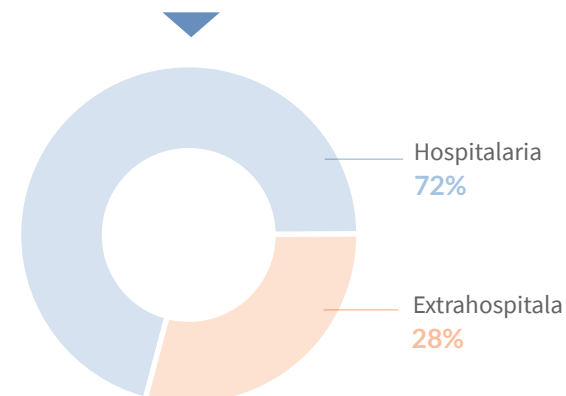
HOSPITALIZACIÓN

Altas Válidas	981
Altas no Criterio CMBD	10
Estancias	8.373
Estancia Media	8,54
EM Norma (Altas SAS 2021. AP-36)	8,94
Peso Medio. Índice Casuístico	0,760
Índice de Utilización de Estancias	0,95
Ganancia Potencial de Estancias	668
E. Media censal	6,40
% Ocupación	71,86

CALIDAD	Casos	%
Altas Codificadas	981	100,0%
Altas sin informe	32	3,5%
Exitus sin informe	1	1,6%
Altas 1 día de estancia	37	3,8%
Mortalidad	64	6,5%
Reingresos 30 días	78	9,3%

CONSULTAS EXTERNAS

Primeras At. Primaria	2.180
Primeras At. Hospitalaria	1.932
Sucesivas	14.563
Total	18.675
Relación Suc. /Primeras	3,5



HOSPITAL DE DIA MÉDICO Sesiones

Estudio del sueño	1.802
-------------------	-------



Presentación

1
Entorno

2
Equípamiento e
Infraestructura

3
Organización

4
Las Personas

5
Actividad
Asistencial Global

6
Unidades Clínicas

7
El Impacto Asistencial
de la Pandemia

8
Recursos
Económicos

9
Ciudadanos

10
Formación y Docencia.
Calidad

11
En Imágenes

GRD S MÁS FRECUENTES EN HOSPITALIZACIÓN	Altas	EMO	EME	PM	IUE
137-2 INFECCIONES E INFLAMACIONES PULMONARES MAYORES-Severidad 2	111	5,95	7,24	0,592	0,82
137-3 INFECCIONES E INFLAMACIONES PULMONARES MAYORES-Severidad 3	83	9,07	10,42	0,824	0,87
140-3 ENFERMEDAD PULMONAR OBSTRUCTIVA CRÓNICA-Severidad 3	83	8,95	8,54	0,596	1,05
140-4 ENFERMEDAD PULMONAR OBSTRUCTIVA CRÓNICA-Severidad 4	51	9,18	10,82	0,899	0,85
134-2 EMBOLISMO PULMONAR-Severidad 2	46	7,35	7,46	0,577	0,99
139-2 OTRA NEUMONÍA-Severidad 2	43	6,33	7,44	0,454	0,85
137-4 INFECCIONES E INFLAMACIONES PULMONARES MAYORES-Severidad 4	39	11,79	14,63	1,319	0,81
133-2 FALLO RESPIRATORIO-Severidad 2	34	10,56	7,25	0,558	1,46
136-2 NEOPLASIAS RESPIRATORIAS-Severidad 2	33	7,30	7,44	0,714	0,98
139-3 OTRA NEUMONÍA-Severidad 3	28	9,07	8,74	0,654	1,04
133-3 FALLO RESPIRATORIO-Severidad 3	27	9,11	9,60	0,763	0,95
140-2 ENFERMEDAD PULMONAR OBSTRUCTIVA CRÓNICA-Severidad 2	26	6,23	6,99	0,477	0,89
134-1 EMBOLISMO PULMONAR-Severidad 1	25	5,84	6,25	0,448	0,93
135-1 TRAUMATISMOS TORÁCICOS PRINCIPALES-Severidad 1	25	5,16	5,16	0,571	1,00
143-1 OTRAS ENFERMEDADES RESPIRATORIAS EXCEPTO SIGNOS, SÍNTOMAS Y DIAG. MENORES-Severidad 1	19	5,11	4,48	0,377	1,14
134-3 EMBOLISMO PULMONAR-Severidad 3	19	8,95	9,66	0,794	0,93
136-3 NEOPLASIAS RESPIRATORIAS-Severidad 3	18	10,44	10,25	0,911	1,02
139-1 OTRA NEUMONÍA-Severidad 1	17	5,65	5,50	0,329	1,03
143-2 OTRAS ENFERMEDADES RESPIRATORIAS EXCEPTO SIGNOS, SÍNTOMAS Y DIAG. MENORES-Severidad 2	13	5,85	6,73	0,528	0,87
144-2 OTROS DIAGNÓSTICOS MENORES, SIGNOS Y SÍNTOMAS DE APARATO RESPIRATORIO-Severidad 2	13	6,00	6,64	0,513	0,90
139-4 OTRA NEUMONÍA-Severidad 4	11	10,82	10,99	1,082	0,98
135-3 TRAUMATISMOS TORÁCICOS PRINCIPALES-Severidad 3	10	6,50	8,81	0,856	0,74
142-3 ENFERMEDAD PULMONAR INTERSTICIAL Y ALVEOLAR-Severidad 3	10	11,70	10,04	0,736	1,16
141-3 ASMA-Severidad 3	9	7,78	6,39	0,610	1,22
194-2 INSUFICIENCIA CARDIACA-Severidad 2	8	6,00	7,34	0,472	0,82



Neurología

Directora: Eva Cuartero Rodríguez

Responsable Cuidados: Gemma Prieto Altemir

PROFESIONALES	
Sanitario Facultativo	11,3
Sanitario No Facultativo	32,0
Gestión y Servicios	3,3
F. Interno Residente	3,9
TOTAL	50,4

GASTO	
Capítulo I	1.746.008
Capítulo II y IV	117.348
Farmacia hospitalaria	4.590.174

CARTERA DE SERVICIOS

- Patología cerebro vascular
- Epilepsia
- Enfermedades desmielinizantes
- Demencias
- Patología extrapiramidal
- Toxina botulínica
- Cefaleas
- Patología neuromusculares
- Patología del sueño
- Consulta de alto rendimiento de Síndrome del Túnel del Carpo
- Monitorización neurofisiológica intraoperatoria de columna dorsolumbar
- Consulta de terapia con toxina botulínica en cefaleas refractarias

Presentación

1
Entorno

2
Equipamiento e
Infraestructura

3
Organización

4
Las Personas

5
Actividad
Asistencial Global

6
Unidades Clínicas

7
El Impacto Asistencial
de la Pandemia

8
Recursos
Económicos

9
Ciudadanos

10
Formación y Docencia.
Calidad

11
En Imágenes



Presentación

1 Entorno

2 Equipamiento e Infraestructura

3 Organización

4 Las Personas

5 Actividad Asistencial Global

6 Unidades Clínicas

7 El Impacto Asistencial de la Pandemia

8 Recursos Económicos

9 Ciudadanos

10 Formación y Docencia. Calidad

11 En Imágenes

HOSPITALIZACIÓN

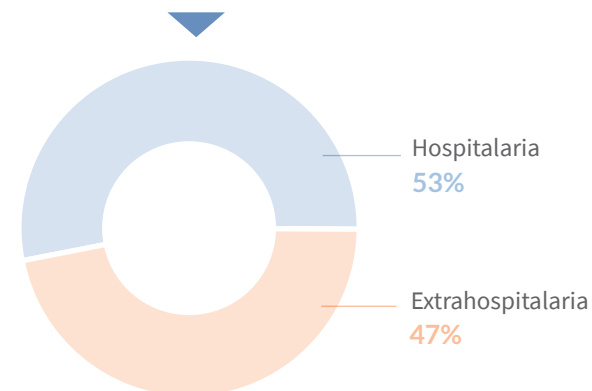
Altas Válidas	909
Altas no Criterio CMBD	11
Estancias	7.286
Estancia Media	8,02
EM Norma (Altas SAS 2021. AP-36)	7,87
Peso Medio. Índice Casuístico	0,684
Índice de Utilización de Estancias	1,02
Ganancia Potencial de Estancias	895
E. Media censal	6,84
% Ocupación	83,63

CALIDAD

	Casos	%
Altas Codificadas	909	100,0%
Altas sin informe	24	2,7%
Exitus sin informe	5	22,7%
Altas 1 día de estancia	27	3,0%
Mortalidad	22	2,4%
Reingresos 30 días	39	4,9%

CONSULTAS EXTERNAS

Primeras At. Primaria	3.437
Primeras At. Hospitalaria	2.884
Sucesivas	11.438
Total	17.759
Relación Suc. /Primeras	1,8





Presentación

1
Entorno

2
Equipamiento e
Infraestructura

3
Organización

4
Las Personas

5
Actividad
Asistencial Global

6
Unidades Clínicas

7
El Impacto Asistencial
de la Pandemia

8
Recursos
Económicos

9
Ciudadanos

10
Formación y Docencia.
Calidad

11
En Imágenes

GRD'S MÁS FRECUENTES EN HOSPITALIZACIÓN	Altas	EMO	EME	PM	IUE
045-2 ACVA Y OCLUSIONES PRECEREBRALES CON INFARTO- Severidad 2	214	7,31	7,37	0,667	0,99
045-1 ACVA Y OCLUSIONES PRECEREBRALES CON INFARTO- Severidad 1	65	5,43	5,78	0,544	0,94
045-3 ACVA Y OCLUSIONES PRECEREBRALES CON INFARTO- Severidad 3	48	9,81	11,23	0,896	0,87
047-2 ACCIDENTE ISQUÉMICO TRANSITORIO- Severidad 2	34	6,24	5,37	0,542	1,16
058-1 OTRAS ENFERMEDADES DEL SISTEMA NERVIOSO- Severidad 1	33	4,64	4,52	0,510	1,03
054-1 MIGRAÑA Y OTRAS CEFALÉAS- Severidad 1	27	4,52	4,04	0,404	1,12
053-2 CONVULSIONES- Severidad 2	25	6,60	6,18	0,499	1,07
047-1 ACCIDENTE ISQUÉMICO TRANSITORIO- Severidad 1	25	4,60	4,62	0,500	1,00
054-2 MIGRAÑA Y OTRAS CEFALÉAS- Severidad 2	22	9,09	5,65	0,479	1,61
044-2 HEMORRAGIA INTRACRANEAL- Severidad 2	22	8,86	9,53	0,742	0,93
053-1 CONVULSIONES- Severidad 1	21	5,38	3,47	0,408	1,55
058-2 OTRAS ENFERMEDADES DEL SISTEMA NERVIOSO- Severidad 2	19	4,58	5,87	0,612	0,78
043-1 ESCLEROSIS MÚLTIPLE Y OTRAS ENFERMEDADES DESMIELINIZANTES- Severidad 1	19	4,05	6,33	0,608	0,64
042-2 TRASTORNOS DEGENERATIVOS DE SISTEMA NERVIOSO, EXCEPTO ESCLEROSIS MÚLTIPLE- Severidad 2	19	5,21	10,02	0,574	0,52
045-4 ACVA Y OCLUSIONES PRECEREBRALES CON INFARTO- Severidad 4	17	13,76	17,58	1,652	0,78
053-3 CONVULSIONES- Severidad 3	13	11,92	9,10	0,664	1,31
082-2 INFECCIONES Y OTRAS ENFERMEDADES OCULARES- Severidad 2	10	5,60	5,71	0,514	0,98
042-3 TRASTORNOS DEGENERATIVOS DE SISTEMA NERVIOSO, EXCEPTO ESCLEROSIS MÚLTIPLE- Severidad 3	10	15,40	12,79	0,810	1,20
042-1 TRASTORNOS DEGENERATIVOS DE SISTEMA NERVIOSO, EXCEPTO ESCLEROSIS MÚLTIPLE- Severidad 1	10	4,50	6,10	0,501	0,74
044-3 HEMORRAGIA INTRACRANEAL- Severidad 3	10	17,70	10,45	1,009	1,69
048-1 TRASTORNOS DE NERVIOS CRANEALES, PERIFÉRICOS Y AUTÓNOMOS- Severidad 1	10	7,60	6,07	0,512	1,25
048-2 TRASTORNOS DE NERVIOS CRANEALES, PERIFÉRICOS Y AUTÓNOMOS- Severidad 2	9	6,67	7,96	0,546	0,84
050-2 INFECCIONES NO BACTERIANAS DEL SISTEMA NERVIOSO EXCEPTO MENINGITIS VÍRICA- Severidad 2	9	9,11	10,31	1,007	0,88
058-3 OTRAS ENFERMEDADES DEL SISTEMA NERVIOSO- Severidad 3	9	15,89	12,94	0,800	1,23
048-3 TRASTORNOS DE NERVIOS CRANEALES, PERIFÉRICOS Y AUTÓNOMOS- Severidad 3	8	6,88	11,46	0,684	0,60



6.3. ATENCIÓN HOSPITALARIA



Oftalmología

Directora: Ana María García Bernal

Responsable Cuidados: Carmen Cobos Sanchís

PROFESIONALES

Sanitario Facultativo	19,0
Sanitario No Facultativo	5,6
Gestión y Servicios	2,1
F. Interno Residente	7,2
TOTAL	33,9

GASTO

Capítulo I	1.163.962
Capítulo II y IV	1.229.666
Farmacia hospitalaria	1.533.532

CARTERA DE SERVICIOS

- Oftalmología general
- Oftalmología pediátrica
- Vitrectomías
- Consulta monográficas: retina infantil, glaucoma y enf. Sistém.
- Unidad de Uveitis
- Unidad de queratoplastia
- Cirugía de la vía lagrimal
- Laser yag y de fotocoagulación
- Cirugía Oftalmológica incluida queratoplastias
- Unidad de estrabismo
- Unidad de Glaucoma
- Unidad de retina Médica
- Unidad de Mácula
- Unidad de retina quirúrgica
- Consulta específica de enfermería:
 - Campimetría
 - Biometría
 - Tomografía de coherencia óptica macular y papilar
 - Paquimetría
- Trasplantes endoteliales y corneales lamelares (DSAEK)
- Trasplantes lamelares DSAEK y DMEK
- Cirugía oculoplástica
- Cirugía de microincision en GLAUCOMA con implantes mínimamente invasivos
- Acto único en inyecciones intravítreas
- Consultas de telemedicina en pacientes en tratamiento crónico con antipalúdicos



Presentación

1 Entorno

2 Equipamiento e Infraestructura

3 Organización

4 Las Personas

5 Actividad Asistencial Global

6 Unidades Clínicas

7 El Impacto Asistencial de la Pandemia

8 Recursos Económicos

9 Ciudadanos

10 Formación y Docencia. Calidad

11 En Imágenes

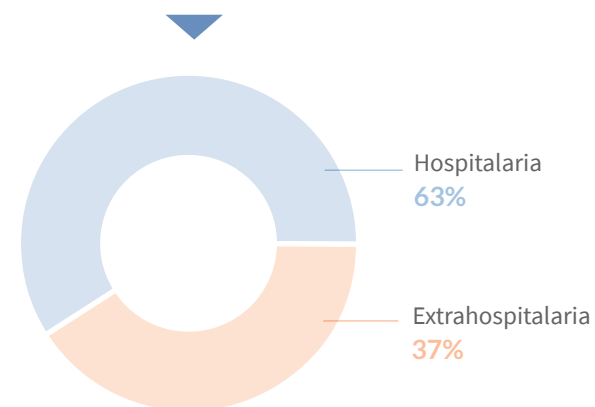
HOSPITALIZACIÓN

Altas Válidas	78
Altas no Criterio CMBD	8
Estancias	286
Estancia Media	3,67
EM Norma (Altas SAS 2021. AP-36)	2,92
Peso Medio. Índice Casuístico	0,762
Índice de Utilización de Estancias	1,26
Ganancia Potencial de Estancias	73
E. Media censal	2,93
% Ocupación	39,21

CALIDAD	Casos	%
Altas Codificadas	78	100,0%
Altas sin informe	4	5,1%
Exitus sin informe	0	0,0%
Altas 1 día de estancia	43	55,1%
Mortalidad	0	0,0%
Reingresos 30 días	1	1,5%

CONSULTAS EXTERNAS

Primeras At. Primaria	13.538
Primeras At. Hospitalaria	5143
Sucesivas	32.761
Total	51.442
Relación Suc. /Primeras	1,8



HOSPITAL DE DIA MÉDICO Sesiones

Inyección intravítrea	3.800
-----------------------	-------



Presentación

1
Entorno

2
Equipamiento e
Infraestructura

3
Organización

4
Las Personas

5
Actividad
Asistencial Global

6
Unidades Clínicas

7
El Impacto Asistencial
de la Pandemia

8
Recursos
Económicos

9
Ciudadanos

10
Formación y Docencia.
Calidad

11
En Imágenes

GRD S MÁS FRECUENTES EN HOSPITALIZACIÓN	Altas	EMO	EME	PM	IUE
073-1 PROCEDIMIENTOS SOBRE OJO Y ÓRBITA-Severidad 1	49	1,94	1,92	0,755	1,01
073-2 PROCEDIMIENTOS SOBRE OJO Y ÓRBITA-Severidad 2	9	7,22	3,11	0,967	2,32
082-1 INFECCIONES Y OTRAS ENFERMEDADES OCULARES-Severidad 1	7	6,29	4,22	0,396	1,49
794-1 PROCEDIMIENTO QUIRÚRGICO NO EXTENSIVO PARA OTRAS COMPLICACIONES DE TRATAMIENTO -Severidad 1	2	3,50	2,69	0,601	1,30
082-2 INFECCIONES Y OTRAS ENFERMEDADES OCULARES-Severidad 2	2	5,50	5,71	0,514	0,96
073-3 PROCEDIMIENTOS SOBRE OJO Y ÓRBITA-Severidad 3	2	13,50	8,44	1,463	1,60
383-3 CELULITIS Y OTRAS INFECCIONES DE PIEL-Severidad 3	1	4,00	10,99	0,625	0,36
793-1 PROCEDIMIENTO QUIRÚRGICO MODERADAMENTE EXTENSIVO PARA OTRAS COMPLICACIONES DE TRATAMIENTO -Severidad 1	1	1,00	3,58	0,694	0,28
711-1 INFECCIONES POSTOPERATORIAS, POSTRAUMÁTICAS Y DE OTROS DISPOSITIVOS CON PROCEDIMIENTO QUIRÚRGICO-Severidad 1	1	7,00	7,95	0,818	0,88
793-2 PROCEDIMIENTO QUIRÚRGICO MODERADAMENTE EXTENSIVO PARA OTRAS COMPLICACIONES DE TRATAMIENTO -Severidad 2	1	5,00	6,86	0,956	0,73
663-2 OTRA ANEMIA Y TRASTORNOS HEMATOLÓGICOS Y DE ÓRGANOS HEMATOPOYÉTICOS-Severidad 2	1	11,00	7,06	0,501	1,56
952-1 PROCEDIMIENTO NO EXTENSIVO NO RELACIONADO CON DIAGNÓSTICO PRINCIPAL-Severidad 1	1	8,00	3,00	0,702	2,67
850-1 PROCEDIMIENTO CON DIAG. DE REHAB, CUIDADOS POSTERIORES U OTRO CONTACTO CON SERVICIOS SANITARIOS-Severidad 1	1	1,00	2,86	1,487	0,35



Presentación

1
Entorno

2
Equípamiento e
Infraestructura

3
Organización

4
Las Personas

5
Actividad
Asistencial Global

6
Unidades Clínicas

7
El Impacto Asistencial
de la Pandemia

8
Recursos
Económicos

9
Ciudadanos

10
Formación y Docencia.
Calidad

11
En Imágenes

ACTIVIDAD QUIRÚRGICA CON INGRESO

	H. Valme	H. El Tomillar
IQ. Programadas	39	1
IQ. Urgentes	34	0

Fuente: MIG

ACTIVIDAD QUIRÚRGICA SIN INGRESO

	H. Valme	H. El Tomillar
IQ. Cirugía Mayor Ambulatoria	1987	1556
IQ. Cirugía menor Ambulatoria	131	23

Fuente: CMDB HDQ

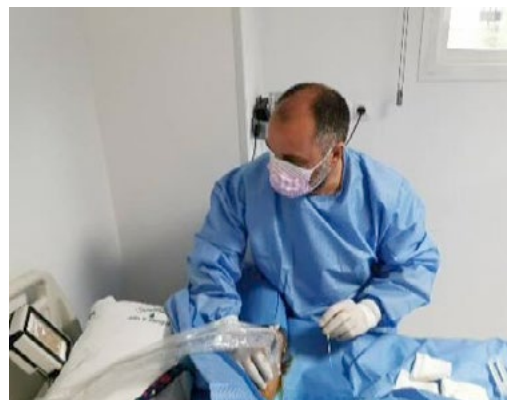
CCS MÁS FRECUENTES EN CMA

CMA	Hospitalización	CCS	I. Resolución
2.642	9	CCS015 - Procedimientos sobre cristalino y cataratas	99,7%
495	17	CCS019 - Otros procedimientos terapéuticos sobre párpados, conjuntiva y córnea	96,7%
208	8	GRP022 - Reparación de retina	96,3%
164	1	CCS014 - Procedimientos específicamente realizados para glaucoma	99,4%
43	0	CCS017 - Destrucción de lesión de retina y coroides	100,0%
35	2	CCS020 - Otros procedimientos terapéuticos intraoculares	94,6%
35	2	CCS021 - Otros procedimientos terapéuticos sobre músculos extraoculares y órbita	94,6%
14	32	GRP016 - Queratoplastias	30,4%
8	1	CCS018 - Procedimientos diagnósticos sobre el ojo	88,9%
2	2	CCS175 - Otros procedimientos terapéuticos con uso de quirófano sobre piel, tejido subcutáneo, fascia y mama	50,0%
3.647	74	Total UGC	98,0%

Fuentes: CMDB Hospitalización y HDQ



6.3. ATENCIÓN HOSPITALARIA



Oncología Médica

Director: Manuel Chaves Conde

Responsable Cuidados: David Pérez Martínez

PROFESIONALES	
Sanitario Facultativo	8,7
Sanitario No Facultativo	15,2
Gestión y Servicios	6,0
F. Interno Residente	8,2
TOTAL	38,1

GASTO	
Capítulo I	1.084.689
Capítulo II y IV	187.435
Farmacia hospitalaria	7.203.913

CARTERA DE SERVICIOS


- Síndromes Mieloproliferativos
- Síndromes Mielodisplásicos
- Síndromes Linfoproliferativos
- Mieloma y GMSD
- Transfusiones
- Cuadro de insuficiencia Medular
- Patología Eritrocitaria
- Trastornos Leucocitarios
- Patología Oncohematológica
- Trastornos Plaquetarios
- Hemostasia y Trombosis
- Patología inmunoematologica asociada a la transfusión sanguínea
- Tumores sólidos excepto pediátricos, del SNC, y, sarcomas óseos no metastásicos
- Consejo genético/ Cáncer hereditario
- Quimioterapia, y Q. intratecal hormono-terapia e inmunoterapia, control de toxicidad
- Programa de autocontrol en tratamiento anticoagulación oral con Sintrom



6.3. ATENCIÓN HOSPITALARIA | **Oncología Médica**



CONSULTAS EXTERNAS	
Primeras At. Primaria	0
Primeras At. Hospitalaria	1.302
Sucesivas	21.427
Total	22.729
Relación Suc. /Primeras	16,5



HOSPITAL DE DIA MÉDICO	Sesiones
Quimioterapia antineoplásica	9.503

< índice general

Presentación

1 Entorno

2 Equipamiento e Infraestructura

3 Organización

4 Las Personas

5 Actividad Asistencial Global

6 **Unidades Clínicas**

7 El Impacto Asistencial de la Pandemia

8 Recursos Económicos

9 Ciudadanos

10 Formación y Docencia. Calidad

11 En Imágenes



6.3. ATENCIÓN HOSPITALARIA



Otorrinolaringología

Director: Juan Solanellas Soler

Responsable Cuidados: Regina Reboloso Azor

PROFESIONALES	
Sanitario Facultativo	10,4
Sanitario No Facultativo	2,6
Gestión y Servicios	1,5
F. Interno Residente	-
TOTAL	14,6

GASTO	
Capítulo I	788.332
Capítulo II y IV	144.880
Farmacia hospitalaria	9.066

CARTERA DE SERVICIOS

- Cirugía láser para el cáncer laríngeo
- Cribado de hipoacusia en recién nacidos
- Cirugía del cáncer laríngeo: Laringectomía total y parcial
- Vaciamiento ganglionar cervical
- CMA: Adenoamigdalectomía, tubos de aireación y septoplastias
- Cirugía de la otitis media crónica simple y colesteatomatosa
- Radiofrecuencia para la hipertrofia de cornetes
- Cirugía Endoscópica nasosinusal en poliposis y sinusitis
- Microcirugía Laríngea en lesiones laríngeas



Presentación

1 Entorno

2 Equipamiento e Infraestructura

3 Organización

4 Las Personas

5 Actividad Asistencial Global

6 Unidades Clínicas

7 El Impacto Asistencial de la Pandemia

8 Recursos Económicos

9 Ciudadanos

10 Formación y Docencia. Calidad

11 En Imágenes

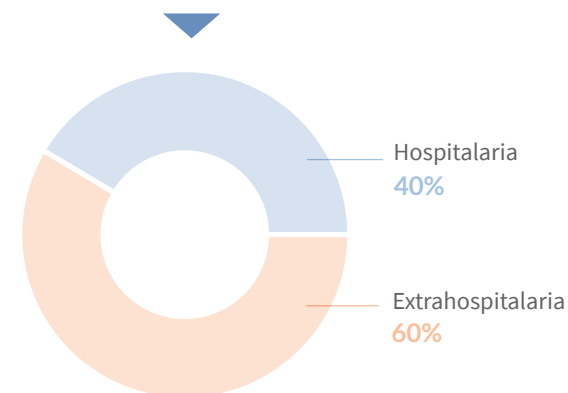
HOSPITALIZACIÓN

Altas Válidas	348
Altas no Criterio CMBD	10
Estancias	1.344
Estancia Media	3,86
EM Norma (Altas SAS 2021. AP-36)	4,08
Peso Medio. Índice Casuístico	0,588
Índice de Utilización de Estancias	0,95
Ganancia Potencial de Estancias	211
E. Media censal	3,39
% Ocupación	137,03

CALIDAD	Casos	%
Altas Codificadas	348	100,0%
Altas sin informe	12	3,5%
Exitus sin informe	0	0,0%
Altas 1 día de estancia	134	38,5%
Mortalidad	1	0,3%
Reingresos 30 días	9	2,9%

CONSULTAS EXTERNAS

Primeras At. Primaria	6.331
Primeras At. Hospitalaria	879
Sucesivas	11.959
Total	19.169
Relación Suc. /Primeras	1,7



OTRAS ACTIVIDADES

- Otoemisiones acústicas transitorias y potenciales evocados auditivos automáticos: 2.315
- Potenciales evocados auditivos clínicos: 147



Presentación

1
Entorno

2
Equípamiento e
Infraestructura

3
Organización

4
Las Personas

5
Actividad
Asistencial Global

6
Unidades Clínicas

7
El Impacto Asistencial
de la Pandemia

8
Recursos
Económicos

9
Ciudadanos

10
Formación y Docencia,
Calidad

11
En Imágenes

GRD s MÁS FRECUENTES EN HOSPITALIZACIÓN	Altas	EMO	EME	PM	IUE
098-1 OTROS PROCEDIMIENTOS SOBRE OÍDO, NARIZ, BOCA Y GARGANTA-Severidad 1	102	1,49	2,57	0,724	0,58
113-1 INFECCIONES DE VÍAS RESPIRATORIAS SUPERIORES-Severidad 1	88	2,84	2,83	0,258	1,01
098-2 OTROS PROCEDIMIENTOS SOBRE OÍDO, NARIZ, BOCA Y GARGANTA-Severidad 2	28	3,89	5,82	0,947	0,67
115-1 OTRAS ENFERMEDADES DE OÍDO, NARIZ, BOCA, GARGANTA Y CRANEALES/FACIALES-Severidad 1	27	2,22	2,45	0,372	0,91
113-2 INFECCIONES DE VÍAS RESPIRATORIAS SUPERIORES-Severidad 2	26	5,46	4,21	0,369	1,30
115-2 OTRAS ENFERMEDADES DE OÍDO, NARIZ, BOCA, GARGANTA Y CRANEALES/FACIALES-Severidad 2	13	5,23	4,34	0,509	1,20
097-1 AMIGDALECTOMÍA Y ADENOIDECTOMÍA-Severidad 1	11	1,82	1,46	0,430	1,25
810-1 HEMORRAGIA O HEMATOMA DEBIDO A COMPLICACIÓN-Severidad 1	5	3,00	3,53	0,391	0,85
091-2 OTROS PROCEDIMIENTOS MAYORES SOBRE CABEZA Y CUELLO-Severidad 2	4	43,25	14,87	1,500	2,91
098-3 OTROS PROCEDIMIENTOS SOBRE OÍDO, NARIZ, BOCA Y GARGANTA-Severidad 3	3	13,67	16,96	1,529	0,81
793-1 PROCEDIMIENTO QUIRÚRGICO MODERADAMENTE EXTENSIVO PARA OTRAS COMPLICACIONES DE TRATAMIENTO -Severidad 1	3	1,33	3,58	0,694	0,37
113-3 INFECCIONES DE VÍAS RESPIRATORIAS SUPERIORES-Severidad 3	3	1,67	7,67	0,558	0,22
110-3 NEOPLASIAS DE OÍDO, NARIZ, BOCA, GARGANTA Y CRANEALES/FACIALES-Severidad 3	2	3,50	10,18	0,967	0,34
110-2 NEOPLASIAS DE OÍDO, NARIZ, BOCA, GARGANTA Y CRANEALES/FACIALES-Severidad 2	2	5,00	6,17	0,688	0,81
115-3 OTRAS ENFERMEDADES DE OÍDO, NARIZ, BOCA, GARGANTA Y CRANEALES/FACIALES-Severidad 3	2	14,50	8,49	0,727	1,71
681-2 OTRO PROCEDIMIENTO QUIRÚRGICO PARA NEOPLASMAS LINFÁTICOS/HEMATOPOYÉTICOS/OTROS-Severidad 2	2	4,50	6,47	1,175	0,70
091-4 OTROS PROCEDIMIENTOS MAYORES SOBRE CABEZA Y CUELLO-Severidad 4	2	60,50	52,38	4,942	1,16
862-2 OTROS CUIDADOS POSTERIORES Y CONVALECENCIA-Severidad 2	2	1,50	6,98	0,511	0,22
252-2 MALFUNCIONAMIENTO, REACCIÓN Y COMPLICACIÓN DE DISPOSITIVO O PROC. GASTROENTESTINAL-Severidad 2	2	6,00	6,61	0,548	0,91
351-1 OTROS DIAGNÓSTICOS DE SISTEMA MUSCULOESQUELÉTICO Y TEJIDO CONECTIVO-Severidad 1	1	7,00	3,31	0,408	2,12
110-1 NEOPLASIAS DE OÍDO, NARIZ, BOCA, GARGANTA Y CRANEALES/FACIALES-Severidad 1	1	1,00	3,19	0,683	0,31
723-1 ENFERMEDAD VÍRICA-Severidad 1	1	2,00	3,82	0,287	0,52
351-2 OTROS DIAGNÓSTICOS DE SISTEMA MUSCULOESQUELÉTICO Y TEJIDO CONECTIVO-Severidad 2	1	3,00	5,93	0,462	0,51
663-2 OTRA ANEMIA Y TRASTORNOS HEMATOLÓGICOS Y DE ÓRGANOS HEMATOPOYÉTICOS-Severidad 2	1	2,00	7,06	0,501	0,28
952-1 PROCEDIMIENTO NO EXTENSIVO NO RELACIONADO CON DIAGNÓSTICO PRINCIPAL-Severidad 1	1	7,00	3,00	0,702	2,34



Presentación

1
Entorno

2
Equípamiento e
Infraestructura

3
Organización

4
Las Personas

5
Actividad
Asistencial Global

6
Unidades Clínicas

7
El Impacto Asistencial
de la Pandemia

8
Recursos
Económicos

9
Ciudadanos

10
Formación y Docencia.
Calidad

11
En Imágenes

ACTIVIDAD QUIRÚRGICA CON INGRESO

	H. Valme	H. El Tomillar
IQ. Programadas	153	32
IQ. Urgentes	16	0

Fuente: MIG

ACTIVIDAD QUIRÚRGICA SIN INGRESO

	H. Valme	H. El Tomillar
IQ. Cirugía Mayor Ambulatoria	316	251
IQ. Cirugía menor Ambulatoria	49	27

Fuente: CMBD HDQ

CCS MÁS FRECUENTES EN CMA

CMA	Hospitalización	CCS	I. Resolución
260	101	CCS026 - Otros procedimientos terapéuticos sobre oído, nariz y senos	72,0%
187	13	GRP015 - Procedimientos sobre amígdalas y adenoides	93,5%
68	22	CCS035 - Traqueoscopia y laringoscopia con biopsia	75,6%
61	8	CCS023 - Miringotomía	88,4%
15	1	CCS033 - Otros procedimientos terapéuticos con uso de quirófano sobre boca y garganta	93,8%
5	13	CCS022 - Timpanoplastia	27,8%
2	6	CCS175 - Otros procedimientos terapéuticos con uso de quirófano sobre piel, tejido subcutáneo, fascia y mama	25,0%
598	164	Total UGC	78,5%

Fuentes: CMBD Hospitalización y HDQ



Pediatría y Neonatología

Directora: Eva Patricia Torres Begara

Responsable Cuidados: Rosa M^a Cañete Acuña
Rocío Cordero Rodríguez



Presentación

1 Entorno

2 Equipamiento e Infraestructura

3 Organización

4 Las Personas

5 Actividad Asistencial Global

6 **Unidades Clínicas**

7 El Impacto Asistencial de la Pandemia

8 Recursos Económicos

9 Ciudadanos

10 Formación y Docencia. Calidad

11 En Imágenes

PROFESIONALES	
Sanitario Facultativo	19,1
Sanitario No Facultativo	99,7
Gestión y Servicios	1,5
F. Interno Residente	11,6
TOTAL	132,0

GASTO	
Capítulo I	4.579.868
Capítulo II y IV	407.067
Farmacia hospitalaria	585.982

CARTERA DE SERVICIOS

- Pediatría Neurológica
- Pediatría Endocrinológica
- Pediatría Digestivo-nutrición
- Pediatría Cardiológica
- Pediatría Neumológica
- Pediatría Disformológica
- Pediatría Nefrológica
- Pediatría Patológica Social
- Atención al Recién Nacido
- Cuidados Intensivos Neonatales
- Cuidados Intermedios Neonatales
- Cuidados Mínimos Neonatales
- Cribado de Cardiopatías Congénitas Críticas (atención al recién nacido sano en Maternidad)

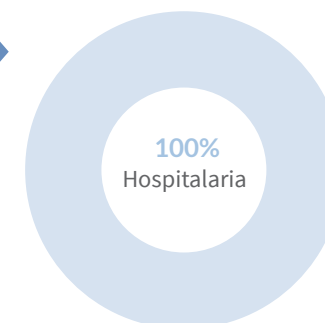


Pediatría

HOSPITALIZACIÓN	
Altas Válidas	871
Altas no Criterio CMBD	25
Estancias	3.395
Estancia Media	3,90
EM Norma (Altas SAS 2021. AP-36)	4,91
Peso Medio. Índice Casuístico	0,428
Índice de Utilización de Estancias	0,79
Ganancia Potencial de Estancias	234
E. Media censal	3,34
% Ocupación	26,73

CALIDAD	Casos	%
Altas Codificadas	871	100,0%
Altas sin informe	15	1,7%
Exitus sin informe	0	0,0%
Altas 1 día de estancia	190	21,8%
Mortalidad	0	0,0%
Reingresos 30 días	23	2,9%

CONSULTAS EXTERNAS	
Primeras At. Primaria	2.990
Primeras At. Hospitalaria	1.240
Sucesivas	9.034
Total	13.264
Relación Suc. /Primeras	2,1



HOSPITAL DE DIA MÉDICO	Sesiones
Inmunoterapia en procesos no neoplásicos	41
Corticoterapia	4
Estudio del sueño	2
Transfusiones de sangre y sus componentes	2
Endoscopia digestiva diagnóstica	1
Otros procedimientos	290



Presentación

1 Entorno

2 Equipamiento e Infraestructura

3 Organización

4 Las Personas

5 Actividad Asistencial Global

6 Unidades Clínicas

7 El Impacto Asistencial de la Pandemia

8 Recursos Económicos

9 Ciudadanos

10 Formación y Docencia. Calidad

11 En Imágenes



Presentación

1
Entorno

2
Equipamiento e
Infraestructura

3
Organización

4
Las Personas

5
Actividad
Asistencial Global

6
Unidades Clínicas

7
El Impacto Asistencial
de la Pandemia

8
Recursos
Económicos

9
Ciudadanos

10
Formación y Docencia.
Calidad

11
En Imágenes

GRD s MÁS FRECUENTES EN HOSPITALIZACIÓN	Altas	EMO	EME	PM	IUE
138-1 BRONQUIOLITIS Y NEUMONÍA POR VIRUS SINCITAL RESPIRATORIO- Severidad 1	87	4,41	3,73	0,271	1,18
053-1 CONVULSIONES- Severidad 1	75	3,41	3,47	0,408	0,98
144-1 OTROS DIAGNÓSTICOS MENORES, SIGNOS Y SÍNTOMAS DE APARATO RESPIRATORIO- Severidad 1	61	2,82	3,98	0,397	0,71
249-1 OTRAS GASTROENTERITIS, NÁUSEAS Y VÓMITOS- Severidad 1	39	2,64	3,75	0,329	0,70
463-1 INFECCIONES DE RIÑÓN Y TRACTO URINARIO- Severidad 1	37	5,24	4,78	0,359	1,10
138-3 BRONQUIOLITIS Y NEUMONÍA POR VIRUS SINCITAL RESPIRATORIO- Severidad 3	26	6,00	5,45	0,710	1,10
113-1 INFECCIONES DE VÍAS RESPIRATORIAS SUPERIORES- Severidad 1	25	2,40	2,83	0,258	0,85
113-2 INFECCIONES DE VÍAS RESPIRATORIAS SUPERIORES- Severidad 2	24	2,38	4,21	0,369	0,56
054-1 MIGRAÑA Y OTRAS CEFALÉAS- Severidad 1	22	3,95	4,04	0,404	0,98
251-1 DOLOR ABDOMINAL- Severidad 1	21	2,57	3,54	0,380	0,73
137-2 INFECCIONES E INFLAMACIONES PULMONARES MAYORES- Severidad 2	20	3,15	7,24	0,592	0,44
053-2 CONVULSIONES- Severidad 2	19	3,63	6,18	0,499	0,59
138-2 BRONQUIOLITIS Y NEUMONÍA POR VIRUS SINCITAL RESPIRATORIO- Severidad 2	17	5,53	5,05	0,388	1,09
057-1 CONMOCION CEREBRAL, FRACTURA CRANEAL CERRADA NEOM, LESIÓN INTRACRANEAL NO COMPLICADA, COMA <1 HR O SIN COMA- Severidad 1	16	1,63	1,94	0,400	0,84
420-2 DIABETES- Severidad 2	16	6,19	6,11	0,410	1,01
145-1 BRONQUITIS AGUDA Y SÍNTOMAS RELACIONADOS- Severidad 1	13	2,54	3,54	0,373	0,72
463-2 INFECCIONES DE RIÑÓN Y TRACTO URINARIO- Severidad 2	13	6,31	6,86	0,440	0,92
082-1 INFECCIONES Y OTRAS ENFERMEDADES OCULARES- Severidad 1	12	4,33	4,22	0,396	1,03
723-1 ENFERMEDAD VÍRICA- Severidad 1	12	2,83	3,82	0,287	0,74
248-1 INFECCIONES BACTERIANAS MAYORES DE APARATO DIGESTIVO- Severidad 1	12	3,67	5,56	0,387	0,66
204-1 SINCOPE Y COLAPSO- Severidad 1	9	1,22	4,20	0,483	0,29
249-2 OTRAS GASTROENTERITIS, NÁUSEAS Y VÓMITOS- Severidad 2	9	2,44	5,67	0,421	0,43
723-2 ENFERMEDAD VÍRICA- Severidad 2	9	2,78	5,77	0,404	0,48
144-2 OTROS DIAGNÓSTICOS MENORES, SIGNOS Y SÍNTOMAS DE APARATO RESPIRATORIO- Severidad 2	9	3,78	6,64	0,513	0,57
254-1 OTROS DIAGNÓSTICOS DEL APARATO DIGESTIVO- Severidad 1	8	3,25	3,54	0,394	0,92



Neonatología

HOSPITALIZACIÓN

Altas Válidas	324
Altas no Criterio CMBD	1
Estancias	2.232
Estancia Media	7,00
EM Norma (Altas SAS 2021. AP-36)	8,29
Peso Medio. Índice Casuístico	0,979
Índice de Utilización de Estancias	0,84
Ganancia Potencial de Estancias	155
E. Media censal	7,07
% Ocupación	28,79

CALIDAD	Casos	%
Altas Codificadas	324	100,0%
Altas sin informe	4	1,2%
Exitus sin informe	0	0,0%
Altas 1 día de estancia	40	12,3%
Mortalidad	2	0,6%
Reingresos 30 días	0	0,0%



Presentación

1
Entorno

2
Equípamiento e
Infraestructura

3
Organización

4
Las Personas

5
Actividad
Asistencial Global

6
Unidades Clínicas

7
El Impacto Asistencial
de la Pandemia

8
Recursos
Económicos

9
Ciudadanos

10
Formación y Docencia.
Calidad

11
En Imágenes



Presentación

1
Entorno

2
Equipamiento e
Infraestructura

3
Organización

4
Las Personas

5
Actividad
Asistencial Global

6
Unidades Clínicas

7
El Impacto Asistencial
de la Pandemia

8
Recursos
Económicos

9
Ciudadanos

10
Formación y Docencia.
Calidad

11
En Imágenes

GRD'S MÁS FRECUENTES EN HOSPITALIZACIÓN

	Altas	EMO	EME	PM	IUE
640-1 NEONATO, PESO AL NACER >2499 G NEONATO NORMAL O NEONATO CON OTRO PROBLEMA- Severidad 1	62	2,13	2,79	0,086	0,76
640-2 NEONATO, PESO AL NACER >2499 G NEONATO NORMAL O NEONATO CON OTRO PROBLEMA- Severidad 2	43	3,19	3,77	0,136	0,84
640-3 NEONATO, PESO AL NACER >2499 G NEONATO NORMAL O NEONATO CON OTRO PROBLEMA- Severidad 3	25	4,20	4,84	0,336	0,87
614-1 NEONATO, PESO AL NACER 1500-1999 G CON O SIN OTRA CONDICIÓN SIGNIFICATIVA- Severidad 1	12	11,67	14,27	1,344	0,82
634-1 NEONATO, PESO AL NACER >2499G CON SÍNDROME DE DISTRESS RESPIRATORIO/OTRA CONDICIÓN RESP. MAYOR- Severidad 1	11	4,82	4,32	0,672	1,11
639-2 NEONATO, PESO AL NACER >2499 G CON OTRAS CONDICIONES SIGNIFICATIVAS- Severidad 2	10	5,80	9,38	1,120	0,62
639-1 NEONATO, PESO AL NACER >2499 G CON OTRAS CONDICIONES SIGNIFICATIVAS- Severidad 1	9	4,11	5,67	0,621	0,73
626-3 NEONATO, PESO AL NACER 2000-2499 G, NEONATO NORMAL O NEONATO CON OTROS PROBLEMAS- Severidad 3	7	6,43	7,76	0,772	0,83
634-2 NEONATO, PESO AL NACER >2499G CON SÍNDROME DE DISTRESS RESPIRATORIO/OTRA CONDICIÓN RESP. MAYOR- Severidad 2	7	7,86	7,43	1,187	1,06
143-1 OTRAS ENFERMEDADES RESPIRATORIAS EXCEPTO SIGNOS, SÍNTOMAS Y DIAG. MENORES- Severidad 1	7	2,86	4,48	0,377	0,64
626-2 NEONATO, PESO AL NACER 2000-2499 G, NEONATO NORMAL O NEONATO CON OTROS PROBLEMAS- Severidad 2	6	4,17	6,57	0,276	0,63
634-3 NEONATO, PESO AL NACER >2499G CON SÍNDROME DE DISTRESS RESPIRATORIO/OTRA CONDICIÓN RESP. MAYOR- Severidad 3	6	11,67	10,77	1,723	1,08
633-3 NEONATO, PESO AL NACER >2499 G CON ANOMALÍAS MAYORES- Severidad 3	5	6,60	12,96	2,667	0,51
636-2 NEONATO, PESO AL NACER > 2499G CON INFECCIÓN CONGÉNITA/PERINATAL- Severidad 2	5	7,80	9,19	0,996	0,85
421-1 MALNUTRICIÓN, RETRASO EN EL DESARROLLO Y OTRAS ENFERMEDADES NUTRICIONALES- Severidad 1	5	2,60	3,84	0,353	0,68
724-2 OTRAS INFECCIONES Y PARASITOSIS SISTÉMICAS- Severidad 2	5	7,40	8,46	0,550	0,87
143-2 OTRAS ENFERMEDADES RESPIRATORIAS EXCEPTO SIGNOS, SÍNTOMAS Y DIAG. MENORES- Severidad 2	4	3,50	6,73	0,528	0,52
580-2 NEONATO, TRASLADADO CON <5 DÍAS, NO NACIDO EN EL CENTRO- Severidad 2	4	2,00	1,06	0,347	1,89
580-1 NEONATO, TRASLADADO CON <5 DÍAS, NO NACIDO EN EL CENTRO- Severidad 1	4	0,75	0,92	0,245	0,82
724-3 OTRAS INFECCIONES Y PARASITOSIS SISTÉMICAS- Severidad 3	4	5,50	11,65	0,876	0,47
614-2 NEONATO, PESO AL NACER 1500-1999 G CON O SIN OTRA CONDICIÓN SIGNIFICATIVA- Severidad 2	3	14,00	18,32	2,263	0,76
625-1 NEONATO, PESO AL NACER 2000-2499 G CON OTRA CONDICIÓN SIGNIFICATIVA- Severidad 1	3	4,67	9,27	1,277	0,50
421-2 MALNUTRICIÓN, RETRASO EN EL DESARROLLO Y OTRAS ENFERMEDADES NUTRICIONALES- Severidad 2	3	1,67	7,57	0,501	0,22
463-1 INFECCIONES DE RIÑÓN Y TRACTO URINARIO- Severidad 1	3	7,67	4,78	0,359	1,60
611-3 NEONATO, PESO AL NACER 1500-1999 G CON ANOMALÍAS MAYORES- Severidad 3	3	39,00	33,35	4,870	1,17



6.3. ATENCIÓN HOSPITALARIA



Prevención, Promoción y Vigilancia de la Salud

Directora: M.^a José Pérez Lozano

Responsable Cuidados: M.^a Victoria Rodríguez Saborido

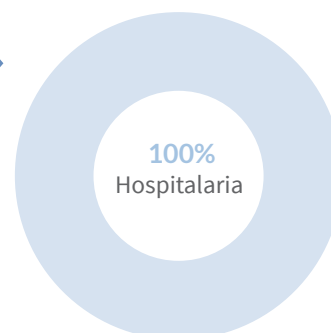
PROFESIONALES	
Sanitario Facultativo	9,4
Sanitario No Facultativo	18,4
Gestión y Servicios	9,2
F. Interno Residente	5,2
TOTAL	42,2

GASTO	
Capítulo I	1.342.346
Capítulo II y IV	108.286
Farmacia hospitalaria	50.809

CARTERA DE SERVICIOS

- Vigilancia, prevención y control de enfermedades infecciosas
- Promoción de la salud y planes integrales
- Vacunación
- Salud Laboral
- Coordinación de programas de cribado (colon y mama)

CONSULTAS EXTERNAS	
Primeras At. Primaria	0
Primeras At. Hospitalaria	980
Sucesivas	1.500
Total	2.480
Relación Suc. /Primeras	1,5





Presentación

1 Entorno

2 Equipamiento e Infraestructura

3 Organización

4 Las Personas

5 Actividad Asistencial Global

6 Unidades Clínicas

7 El Impacto Asistencial de la Pandemia

8 Recursos Económicos

9 Ciudadanos

10 Formación y Docencia. Calidad

11 En Imágenes

VIGILANCIA Y CONTROL DE GÉRMENES MULTIRRESISTENTES

Aislamientos hospitalarios indicados	1.106
--------------------------------------	-------

ÁREA DE EPIDEMIOLOGÍA Y PROGRAMAS, MEJORA EN LA PRÁCTICA ASISTENCIAL Y SEGURIDAD DEL PACIENTE

Enfermedades de declaración obligatoria (Atención Hospitalaria)	558 NO COVID+ 34.924 COVID
Enfermedades de declaración obligatoria (Atención Primaria)	
Total EDO declaradas	35.482
Higiene manos (% adherencia)	90,4
Higiene manos (nº oportunidades observadas)	3.999



ÁREA DE PROMOCIÓN DE LA SALUD

Forma Joven (Atención a Institutos/Otras organiz)	45+5=50/1 = 2%
Millón de pasos. Atención a municipios	2/14= 15%
Plan de violencia de género. Cumplimiento de actividades propuestas	1/1 (100%)
Grupos socioeducativos. UGC de AP	0%

Plan Integral Antitabaco (PITA)

Atención asistencial a la población general	876
A través de línea telefónica (quite line)	0
Atención a profesionales	21

Plan Integral de obesidad infantil (PIOBIN)

Intervención avanzada individual	304
Intervención avanzada grupal	25
Formación a profesionales	44

Plan de Promoción de la Alimentación Equilibrada y de la Actividad Física (PAFAE)

Consejo dietético individual	210
Consejo dietético grupal	0
Formación a profesionales	54

VACUNACIÓN

% de niños de 2 años con el calendario vacunal completo	96,9
Vacunacion en pacientes de riesgo	556
Vacunacion gripe en profesionales	2.455



Presentación

1
Entorno

2
Equípamiento e
Infraestructura

3
Organización

4
Las Personas

5
Actividad
Asistencial Global

6
Unidades Clínicas

7
El Impacto Asistencial
de la Pandemia

8
Recursos
Económicos

9
Ciudadanos

10
Formación y Docencia.
Calidad

11
En Imágenes

ÁREA DE SALUD LABORAL

Exámenes de salud a profesionales. Total (hombres/mujeres)	333 120/213
Adaptaciones de puestos de trabajo. Nº de propuestas adaptativas con cambios de trabajo/función. Total (hombres/mujeres)	148 (9/139)
Protección del embarazo y lactancia natural. Nº de adaptaciones de puestos de trabajo (restricción de tareas)	118
Atención integral a punciones accidentales con riesgo biológico	113

ACTIVIDAD CONSULTAS (LABORAL+S PUBLICA)

Consultas totales facultativas	2.476
Consultas totales enfermeras	70.520

BIOSEGURIDAD

Número de muestreos de quirófanos*	65
Número de muestreo en hematología (habitaciones de aislamiento protector)*	55
Número de muestreo en UCI*	96
Número de muestreos en hemodinámica	5

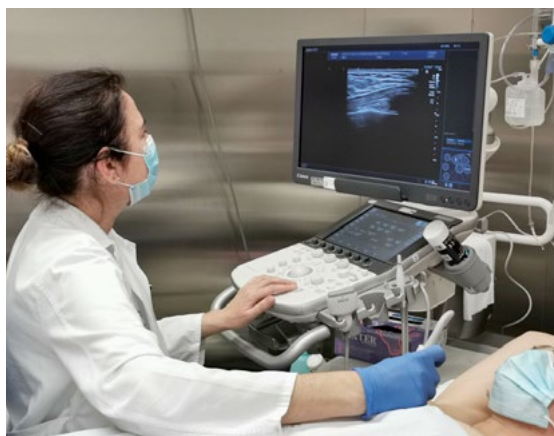
CAMPAÑAS DE CRIBADO POBLACIONAL

PDP CANCER COLORRECTAL población invitada)	100%
PDP CANCER MAMA (Mamografías realizadas)	23.373
PDP CANCER MAMA COBERTURA	88%





6.3. ATENCIÓN HOSPITALARIA



Radiodiagnóstico

Director: Rafael Aznar Méndez

Responsable Cuidados: Javier Román Tarragó

PROFESIONALES	
Sanitario Facultativo	21,5
Sanitario No Facultativo	100,1
Gestión y Servicios	21,1
F. Interno Residente	9,5
TOTAL	152,3

GASTO	
Capítulo I	4.650.229
Capítulo II y IV	326.892
Farmacia hospitalaria	229.342

CARTERA DE SERVICIOS

- Radiología convencional
- Radiología Intervencionista
- Radiología digestiva
- Radiología de estudios especiales
- Radiología de mama
- Ecografías
- Estudios de TAC multicorte en todas sus vertientes
- Resonancia Magnética
- Técnica de Tomosíntesis para patología mamaria



Presentación

1 Entorno

2 Equipamiento e Infraestructura

3 Organización

4 Las Personas

5 Actividad Asistencial Global

6 Unidades Clínicas

7 El Impacto Asistencial de la Pandemia

8 Recursos Económicos

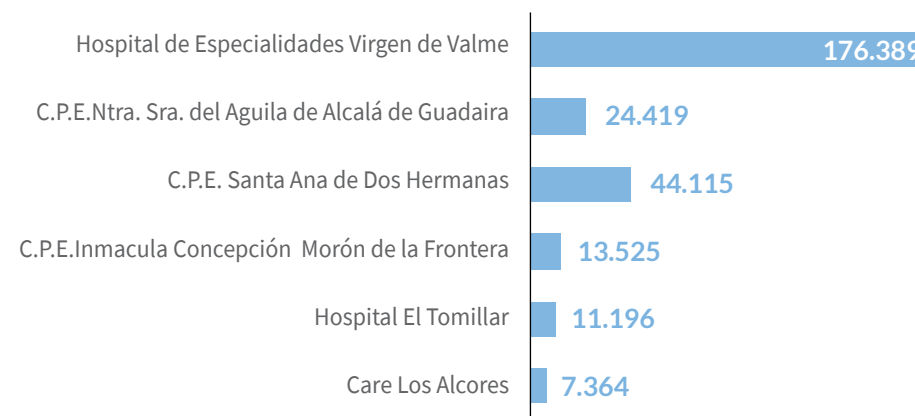
9 Ciudadanos

10 Formación y Docencia. Calidad

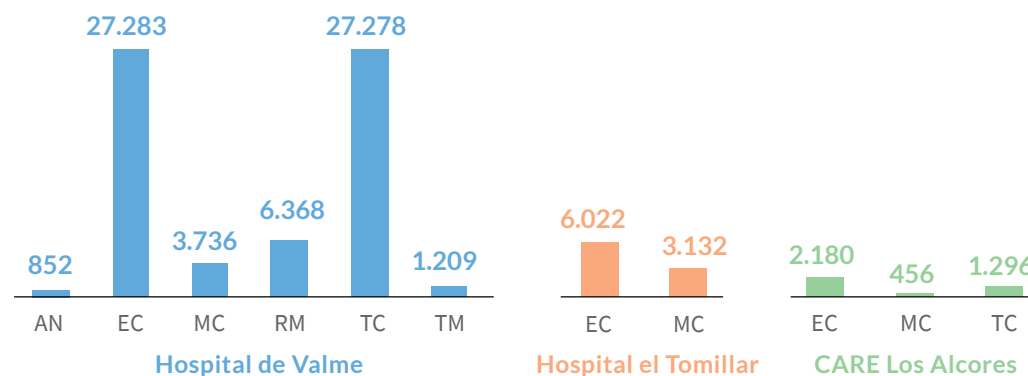
11 En Imágenes

	Exploraciones	URV's
Angiografía (AN)	852	62.805
Ecografía (EC)	35.518	196.308
Mamografía Convencional (MC)	7.325	31.848
Radiología Convencional (RC)	277.008	350.121
Resonancia Magnética (RM)	6.368	100.842
Tomografía Computarizada (TC)	28.691	406.372
Telemando (TM)	1.209	8.815
Total	356.971	1.157.111

RADIOLOGÍA CONVENCIONAL



ESTUDIOS





Presentación

1
Entorno

2
Equipamiento e
Infraestructura

3
Organización

4
Las Personas

5
Actividad
Asistencial Global

6
Unidades Clínicas


7
El Impacto Asistencial
de la Pandemia

8
Recursos
Económicos

9
Ciudadanos

10
Formación y Docencia.
Calidad

11
En Imágenes



Reumatología

Director: José Luis Marengo de la Fuente

Responsable Cuidados: Irene Fernández Cordón

PROFESIONALES

Sanitario Facultativo	9,5
Sanitario No Facultativo	2,0
Gestión y Servicios	1,8
F. Interno Residente	3,9
TOTAL	17,1

GASTO

Capítulo I	626.597
Capítulo II y IV	26.906
Farmacia hospitalaria	3.050.124

CARTERA DE SERVICIOS

- Tratamiento Fármaco IV
- Consulta músculo esquelética
- Uveítis
- Espondiloartropatías
- Capilaroscopia
- Artritis de Inicio
- Tratamientos con factores plaquetarios
- Ecografía arteria temporal
- Despiñaje túnel carpiano por ecografía
- Unidad de día para tratamiento iv, sc y técnicas
- Consulta musculoesquelética
- Consulta enfermedades sistémicas
- Uveitis
- Espondiloartritis
- Artritis de inicio
- Artritis psoriasica
- Ecografía musculoesquelética y vascular (carótida y temporal)
- Capilaroscopia



Presentación

1 Entorno

2 Equipamiento e Infraestructura

3 Organización

4 Las Personas

5 Actividad Asistencial Global

6 Unidades Clínicas

7 El Impacto Asistencial de la Pandemia

8 Recursos Económicos

9 Ciudadanos

10 Formación y Docencia. Calidad

11 En Imágenes

HOSPITALIZACIÓN

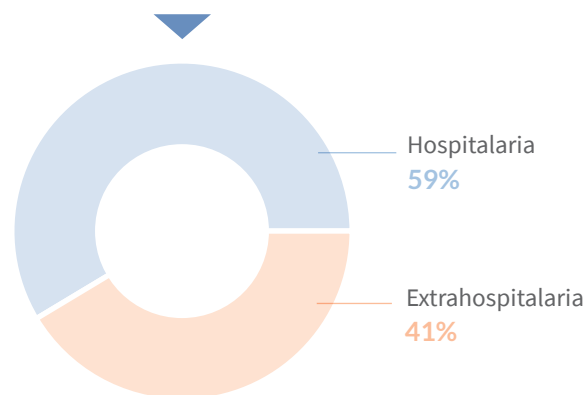
Altas Válidas	74
Altas no Criterio CMBD	0
Estancias	866
Estancia Media	11,70
EM Norma (Altas SAS 2021. AP-36)	8,32
Peso Medio. Índice Casuístico	0,674
Índice de Utilización de Estancias	1,41
Ganancia Potencial de Estancias	326
E. Media censal	9,63
% Ocupación	64,03

CALIDAD

Casos	%
Altas Codificadas	74 100,0%
Altas sin informe	1 1,4%
Exitus sin informe	0 0,0%
Altas 1 día de estancia	0 0,0%
Mortalidad	2 2,7%
Reingresos 30 días	4 5,8%

CONSULTAS EXTERNAS

Primeras At. Primaria	4.886
Primeras At. Hospitalaria	1.846
Sucesivas	19.150
Total	25.882
Relación Suc. /Primeras	2,8



HOSPITAL DE DIA MÉDICO Sesiones

Artrocentesis	13
T. Bifosfonatos	298
T. Biologicos	824
Corticoterapia	66
Ferrotterapia	62
Inmunoterapia no neoplasicos	9
T. Prostaglandinas	150
Quimioterapia no neoplasicos	15
Otros procedimientos	18



Presentación

1
Entorno

2
Equipamiento e
Infraestructura

3
Organización

4
Las Personas

5
Actividad
Asistencial Global

6
Unidades Clínicas

7
El Impacto Asistencial
de la Pandemia

8
Recursos
Económicos

9
Ciudadanos

10
Formación y Docencia.
Calidad

11
En Imágenes

GRD'S MÁS FRECUENTES EN HOSPITALIZACIÓN	Altas	EMO	EME	PM	IUE
346-1 TRASTORNOS DE TEJIDO CONECTIVO-Severidad 1	12	5,92	5,36	0,542	1,10
351-1 OTROS DIAGNÓSTICOS DE SISTEMA MUSCULOESQUELÉTICO Y TEJIDO CONECTIVO-Severidad 1	8	6,50	3,31	0,408	1,97
351-2 OTROS DIAGNÓSTICOS DE SISTEMA MUSCULOESQUELÉTICO Y TEJIDO CONECTIVO-Severidad 2	8	9,88	5,93	0,462	1,67
346-3 TRASTORNOS DE TEJIDO CONECTIVO-Severidad 3	6	13,00	14,84	0,970	0,88
346-2 TRASTORNOS DE TEJIDO CONECTIVO-Severidad 2	5	4,80	7,72	0,684	0,62
663-3 OTRA ANEMIA Y TRASTORNOS HEMATOLÓGICOS Y DE ÓRGANOS HEMATOPOYÉTICOS-Severidad 3	3	14,67	9,37	0,661	1,56
344-2 OSTEOMIELITIS, ARTRITIS SÉPTICA Y OTRAS INFECCIONES MUSCULOESQUELÉTICAS-Severidad 2	3	14,33	12,13	0,643	1,18
661-2 TRASTORNOS DE LA COAGULACIÓN Y PLAQUETAS-Severidad 2	2	7,50	7,26	0,853	1,03
207-3 OTROS DIAGNÓSTICOS DE APARATO CIRCULATORIO-Severidad 3	2	22,00	10,53	0,691	2,09
344-1 OSTEOMIELITIS, ARTRITIS SÉPTICA Y OTRAS INFECCIONES MUSCULOESQUELÉTICAS-Severidad 1	2	24,50	9,26	0,543	2,65
313-1 PROCEDIMIENTOS SOBRE RODILLA Y PARTE INFERIOR DE LA PIERNA EXCEPTO PIE-Severidad 1	2	38,00	3,44	0,889	11,03
383-3 CELULITIS Y OTRAS INFECCIONES DE PIEL-Severidad 3	2	9,50	10,99	0,625	0,86
240-4 NEOPLASIA MALIGNA DIGESTIVA-Severidad 4	1	10,00	14,82	1,578	0,67
133-3 FALLO RESPIRATORIO-Severidad 3	1	6,00	9,60	0,763	0,63
724-3 OTRAS INFECCIONES Y PARASITOSIS SISTÉMICAS-Severidad 3	1	17,00	11,65	0,876	1,46
197-2 TRASTORNOS VASCULARES PERIFÉRICOS Y OTROS-Severidad 2	1	13,00	6,23	0,525	2,09
469-2 DAÑO AGUDO DE RINÓN-Severidad 2	1	7,00	7,88	0,459	0,89
383-2 CELULITIS Y OTRAS INFECCIONES DE PIEL-Severidad 2	1	8,00	8,35	0,435	0,96
720-3 SEPTICEMIA E INFECCIONES DISEMINADAS-Severidad 3	1	6,00	10,94	0,813	0,55
661-3 TRASTORNOS DE LA COAGULACIÓN Y PLAQUETAS-Severidad 3	1	4,00	9,69	1,466	0,41
469-3 DAÑO AGUDO DE RINÓN-Severidad 3	1	4,00	10,50	0,687	0,38
207-4 OTROS DIAGNÓSTICOS DE APARATO CIRCULATORIO-Severidad 4	1	9,00	13,99	1,331	0,64
383-1 CELULITIS Y OTRAS INFECCIONES DE PIEL-Severidad 1	1	24,00	4,58	0,320	5,24
463-1 INFECCIONES DE RIÑÓN Y TRACTO URINARIO-Severidad 1	1	7,00	4,78	0,359	1,46
347-2 OTROS PROBLEMAS DE LA ESPALDA Y CUELLO, FRACTURAS Y HERIDAS-Severidad 2	1	6,00	7,42	0,568	0,81



Salud Mental

Directora: Matilde Blanco Venzala

Responsable Cuidados: M.^a Luz Permuy Silva



PROFESIONALES	
Sanitario Facultativo	38,4
Sanitario No Facultativo	57,8
Gestión y Servicios	29,6
F. Interno Residente	12,0
TOTAL	137,7

GASTO	
Capítulo I	4.688.278
Capítulo II y IV	63.755
Farmacia hospitalaria	89.907

CARTERA DE SERVICIOS

- Hospitalización
- Hospital de día
- Salud mental comunitaria
- Salud mental Infanto-Juvenil
- Comunidad terapéutica
- Psiquiatría, psicología clínica, enfermería, terapia ocupacional, trabajo social
- Psicoterapia, psicoeducación, tratamientos biológicos, cuidados de enfermería
- Intervención asertiva en la comunidad
- Intervenciones individuales, grupales y familiares
- Rehabilitación cognitiva, habilidades sociales, orientación formativa, vocacional, laboral, de ocio
- Programa Intensivo Comunitario: Tratamiento intensivo comunitaria en población con trastorno mental grave de difícil vinculación

Presentación

1 Entorno

2 Equipamiento e Infraestructura

3 Organización

4 Las Personas

5 Actividad Asistencial Global

6 Unidades Clínicas

7 El Impacto Asistencial de la Pandemia

8 Recursos Económicos

9 Ciudadanos

10 Formación y Docencia. Calidad

11 En Imágenes



Presentación

1 Entorno

2 Equipamiento e Infraestructura

3 Organización

4 Las Personas

5 Actividad Asistencial Global

6 Unidades Clínicas

7 El Impacto Asistencial de la Pandemia

8 Recursos Económicos

9 Ciudadanos

10 Formación y Docencia. Calidad

11 En Imágenes

HOSPITALIZACIÓN

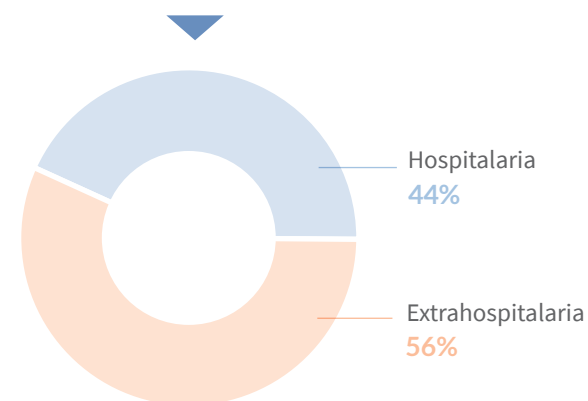
Altas Válidas	545
Altas no Criterio CMBD	3
Estancias	6.901
Estancia Media	12,66
EM Norma (Altas SAS 2021. AP-36)	12,02
Peso Medio. Índice Casuístico	0,364
Índice de Utilización de Estancias	1,05
Ganancia Potencial de Estancias	935
E. Media censal	11,50
% Ocupación	51,13

CALIDAD

Casos	%
Altas Codificadas	545 100,0%
Altas sin informe	5 0,9%
Exitus sin informe	0 0,0%
Altas 1 día de estancia	32 5,9%
Mortalidad	0 0,0%
Reingresos 30 días	90 18,1%

CONSULTAS EXTERNAS

Primeras At. Primaria	6.803
Primeras At. Hospitalaria	1.562
Sucesivas	42.992
Total	51.357
Relación Suc. /Primeras	5,1



HOSPITAL DE DIA MÉDICO

Psicoterapia, Asesoramiento, Rehabilitacion, control medicamentos	2.775
---	-------



Presentación

1
Entorno

2
Equípamiento e
Infraestructura

3
Organización

4
Las Personas

5
Actividad
Asistencial Global

6
Unidades Clínicas

7
El Impacto Asistencial
de la Pandemia

8
Recursos
Económicos

9
Ciudadanos

10
Formación y Docencia.
Calidad

11
En Imágenes

GRD S MÁS FRECUENTES EN HOSPITALIZACIÓN	Altas	EMO	EME	PM	IUE
750-2 ESQUIZOFRENIA-Severidad 2	96	15,65	17,70	0,408	0,88
752-2 TRASTORNOS DE PERSONALIDAD Y CONTROL DE IMPULSOS-Severidad 2	56	11,34	8,63	0,317	1,31
751-2 TRASTORNOS DEPRESIVOS MAYORES Y OTROS/PSICOSIS NO ESPECIFICADA-Severidad 2	45	16,16	15,32	0,337	1,05
753-2 TRASTORNOS BIPOLARES-Severidad 2	31	15,32	16,14	0,329	0,95
752-1 TRASTORNOS DE PERSONALIDAD Y CONTROL DE IMPULSOS-Severidad 1	29	7,52	9,13	0,254	0,82
817-2 SOBREDOSIS-Severidad 2	28	7,46	8,10	0,349	0,92
751-1 TRASTORNOS DEPRESIVOS MAYORES Y OTROS/PSICOSIS NO ESPECIFICADA-Severidad 1	23	11,57	11,57	0,265	1,00
755-1 TRASTORNOS DE ADAPTACIÓN Y NEUROSIS EXCEPTO DIAGNÓSTICOS DEPRESIVOS-Severidad 1	22	7,86	6,71	0,231	1,17
753-1 TRASTORNOS BIPOLARES-Severidad 1	21	12,86	12,35	0,282	1,04
750-1 ESQUIZOFRENIA-Severidad 1	20	11,45	14,51	0,381	0,79
757-2 ALTERACIONES ORGÁNICAS DE SALUD MENTAL-Severidad 2	19	11,21	11,23	0,476	1,00
756-2 ESTADOS DE ANSIEDAD AGUDA Y DELIRIO-Severidad 2	13	10,23	6,81	0,460	1,50
774-2 ABUSO O DEPENDENCIA DE COCAÍNA-Severidad 2	12	8,08	8,51	0,295	0,95
757-1 ALTERACIONES ORGÁNICAS DE SALUD MENTAL-Severidad 1	12	20,42	10,16	0,377	2,01
775-2 ABUSO O DEPENDENCIA DE ALCOHOL-Severidad 2	9	14,33	9,30	0,368	1,54
812-2 ENVENENAMIENTO POR AGENTES MEDICINALES-Severidad 2	8	10,13	7,24	0,372	1,40
754-1 DEPRESIÓN EXCEPTO TRASTORNO DEPRESIVO MAYOR-Severidad 1	8	6,13	7,95	0,229	0,77
755-2 TRASTORNOS DE ADAPTACIÓN Y NEUROSIS EXCEPTO DIAGNÓSTICOS DEPRESIVOS-Severidad 2	7	5,29	9,89	0,377	0,53
751-3 TRASTORNOS DEPRESIVOS MAYORES Y OTROS/PSICOSIS NO ESPECIFICADA-Severidad 3	6	23,83	22,42	0,568	1,06
756-1 ESTADOS DE ANSIEDAD AGUDA Y DELIRIO-Severidad 1	6	8,67	7,41	0,376	1,17
760-2 OTROS TRASTORNOS DE SALUD MENTAL-Severidad 2	6	33,67	13,69	0,522	2,46
817-1 SOBREDOSIS-Severidad 1	5	4,40	5,63	0,297	0,78
773-2 ABUSO O DEPENDENCIA DE OPIÁCEOS-Severidad 2	5	7,40	7,71	0,283	0,96
758-1 TRASTORNOS DE COMPORTAMIENTO-Severidad 1	4	2,50	7,55	0,350	0,33
776-1 ABUSO O DEPENDENCIA DE OTRAS DROGAS-Severidad 1	4	8,25	8,34	0,364	0,99



6.3. ATENCIÓN HOSPITALARIA



Urgencias

Director: Cristóbal Marchante Tejada

Responsables Cuidados: Margarita Herrero González
 Antonio del Pino da Costa

PROFESIONALES	
Sanitario Facultativo	39,4
Sanitario No Facultativo	149,4
Gestión y Servicios	75,5
F. Interno Residente	-
TOTAL	264,3

GASTO	
Capítulo I	9.747.641
Capítulo II y IV	823.760
Farmacia hospitalaria	225.407

Rango de Edad	Urgencias admitidas	Porcentaje del total de urgencias	% Hombre	% Mujer
De 0 a 3 años	8.528	8,5%	54,3%	45,7%
De 4 a 14 años	9.245	9,3%	55,0%	45,0%
De 15 a 29 años	18.649	13,8%	40,3%	59,7%
De 30 a 44 años	24.713	17,5%	38,6%	61,4%
De 45 a 59 años	23.118	19,9%	47,1%	52,9%
De 60 a 74 años	19.536	17,2%	48,0%	52,0%
De 75 a 89 años	15.999	12,7%	43,2%	56,8%
≥90 años	1.935	1,2%	34,1%	65,9%
Error o no establecida	11	0,0%	63,6%	18,2%
Total	121.734	100,0%	44,8%	55,1%



Presentación

1
Entorno

2
Equipamiento e
Infraestructura

3
Organización

4
Las Personas

5
Actividad
Asistencial Global

6
Unidades Clínicas

7
El Impacto Asistencial
de la Pandemia

8
Recursos
Económicos

9
Ciudadanos

10
Formación y Docencia.
Calidad

11
En Imágenes

	Urgencias admitidas	Promedio diario
Enero	8.588	277,0
Febrero	7.019	250,7
Marzo	9.125	294,4
Abril	9.863	328,8
Mayo	10.377	334,7
Junio	10.285	342,8
Julio	11.068	357,0
Agosto	10.792	348,1
Septiembre	10.447	348,2
Octubre	11.557	372,8
Noviembre	10.952	365,1
Diciembre	11.661	376,2
Total	121.734	333,5

MOTIVO INGRESO	Asistencias
Enfermedad común	107.527
Accidente casual	8.860
Accidente de tráfico	2.356
Accidente de tráfico-trabajo (in itinere)	87
Accidente laboral	535
Accidente sujeto a Seguro Obligatorio, Resp. Civil	2
Accidente en viaje (terrestre-marítimo)	1
Accidente escolar	101
Accidente de caza	39
Accidente Deportivo	46
Intoxicación	83
Catástrofe	9
Agresión	372
Autolesión	237
Abusos Sexuales	16
Violencia domestica	20
Ingreso cadaver	82
Cura programada (especifico DCCU)	44
Inyectable programado (especifico DCCU)	22
Reconocimiento médico judicial (detenido)	15
Consulta medica (no asistencial)	22
Otras Causas	1.258
Total	121.734



Presentación

1 Entorno

2 Equipamiento e Infraestructura

3 Organización

4 Las Personas

5 Actividad Asistencial Global

6 Unidades Clínicas

7 El Impacto Asistencial de la Pandemia

8 Recursos Económicos

9 Ciudadanos

10 Formación y Docencia. Calidad

11 En Imágenes

Circuito Final	Urgencias admitidas	Porcentaje del total de urgencias
Críticos	2.809	2,3%
Polivalente	64.295	52,8%
Atención Básica	851	0,7%
Traumatológico	21.872	18,0%
Pediátrico	12.204	10,0%
Obstétrico-Ginecológico	11.933	9,8%
Oftalmológico	6.128	5,0%
ORL	1.549	1,3%
No definido	93	0,08%
Total	121.734	100,0%

Prioridad CD	Urgencias admitidas	Porcentaje del total de urgencias
1 - Crítico	1.507	1,2%
2 - Emergencia	10.024	8,2%
3 - Urgencia	40.741	33,5%
4 - Estándar	57.367	47,1%
5 - No urgente	12.074	9,9%
No especificado	21	0,0%
Total	121.734	100%

	Urgencias admitidas	Promedio diario de urgencias
Lunes	20.360	391,5
Martes	18.520	356,2
Miércoles	18.059	347,3
Jueves	17.795	342,2
Viernes	18.283	345,0
Sábado	14.147	272,1
Domingo	14.570	280,2
Total	121.734	333,5

Tramo horario	Urgencias admitidas	Porcentaje del total de urgencias
De 08-15 h	57.211	47,0%
De 15-22 h	44.832	36,8%
De 22-08 h	19.691	16,2%
Total	121.734	100%



6.3. ATENCIÓN HOSPITALARIA



Urología

Director: Manuel Carlos Reina Ruiz

Responsable Cuidados: Pilar Sánchez Fornelino

PROFESIONALES	
Sanitario Facultativo	10,4
Sanitario No Facultativo	39,9
Gestión y Servicios	4,4
F. Interno Residente	4,9
TOTAL	59,5

GASTO	
Capítulo I	2.028.759
Capítulo II y IV	884.722
Farmacia hospitalaria	1.195.374

CARTERA DE SERVICIOS
• Litotricia extracorpórea
• Cirugía endoscópica
• Cirugía laparoscópica
• Cirugía percutánea renal
• Cirugía oncológica
• Extracción renal
• Biopsia de próstata
• Cistoscopias
• Ureteroscopias
• Cateterismo ureteral
• Punción vesical
• Ecografía transrectal
• Estudios urodinámicos
• Disfunción eréctil



Presentación

1
Entorno

2
Equípamiento e
Infraestructura

3
Organización

4
Las Personas

5
Actividad
Asistencial Global

6
Unidades Clínicas

7
El Impacto Asistencial
de la Pandemia

8
Recursos
Económicos

9
Ciudadanos

10
Formación y Docencia.
Calidad

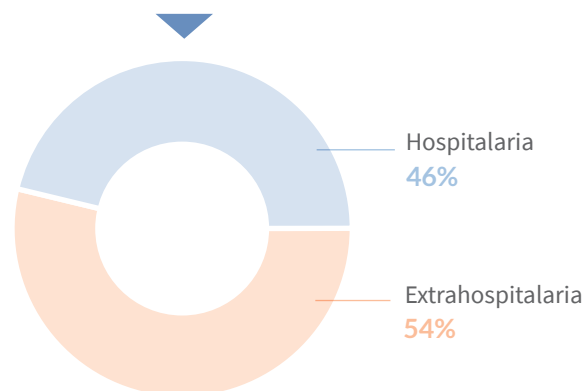
11
En Imágenes

HOSPITALIZACIÓN	
Altas Válidas	1.003
Altas no Criterio CMBD	13
Estancias	3.999
Estancia Media	3,99
EM Norma (Altas SAS 2021. AP-36)	4,30
Peso Medio. Índice Casuístico	0,776
Índice de Utilización de Estancias	0,93
Ganancia Potencial de Estancias	320
E. Media censal	3,50
% Ocupación	61,37

CALIDAD	Casos	%
Altas Codificadas	1.003	100,0%
Altas sin informe	9	0,9%
Exitus sin informe	4	66,7%
Altas 1 día de estancia	245	24,4%
Mortalidad	6	0,6%
Reingresos 30 días	59	6,6%

CONSULTAS EXTERNAS	
Primeras At. Primaria	5.320
Primeras At. Hospitalaria	1.640
Sucesivas	10.619
Total	17.579
Relación Suc. /Primeras	1,5

HOSPITAL DE DIA MÉDICO	Sesiones
Litotricia urinaria	333
Cateterismo urinario	128
Biopsia urogenital	58
Braquiterapia	21
Otros procedimientos	582





Presentación

1
Entorno

2
Equipamiento e
Infraestructura

3
Organización

4
Las Personas

5
Actividad
Asistencial Global

6
Unidades Clínicas

7
El Impacto Asistencial
de la Pandemia

8
Recursos
Económicos

9
Ciudadanos

10
Formación y Docencia.
Calidad

11
En Imágenes

GRD S MÁS FRECUENTES EN HOSPITALIZACIÓN	Altas	EMO	EME	PM	IUE
446-1 PROCEDIMIENTOS URETRALES Y TRANSURETRALES-Severidad 1	133	1,91	1,81	0,617	1,06
443-1 PROCEDIMIENTOS SOBRE RIÑÓN Y TRACTO URINARIO POR PROCESOS NO MALIGNOS-Severidad 1	107	2,46	2,98	0,865	0,83
446-2 PROCEDIMIENTOS URETRALES Y TRANSURETRALES-Severidad 2	99	2,78	2,61	0,767	1,06
465-2 CÁLCULOS URINARIOS Y OBSTRUCCIÓN ADQUIRIDA DEL TRACTO URINARIO SUPERIOR -Severidad 2	53	3,53	3,43	0,484	1,03
480-1 PROCEDIMIENTOS MAYORES SOBRE PELVIS MASCULINA-Severidad 1	37	4,11	3,90	0,923	1,05
465-1 CÁLCULOS URINARIOS Y OBSTRUCCIÓN ADQUIRIDA DEL TRACTO URINARIO SUPERIOR -Severidad 1	37	2,51	2,66	0,403	0,95
468-1 OTROS DIAGNÓSTICOS, SIGNOS Y SÍNTOMAS SOBRE RIÑÓN Y TRACTO URINARIO-Severidad 1	37	3,95	3,30	0,398	1,20
442-1 PROCEDIMIENTOS SOBRE RIÑÓN Y TRACTO URINARIO POR NEOPLASIA-Severidad 1	32	4,38	3,89	1,055	1,13
443-2 PROCEDIMIENTOS SOBRE RIÑÓN Y TRACTO URINARIO POR PROCESOS NO MALIGNOS-Severidad 2	31	4,16	4,60	1,043	0,90
482-1 PROSTATECTOMÍA TRANSURETRAL-Severidad 1	30	2,67	2,33	0,606	1,14
483-1 PROCEDIMIENTOS SOBRE PENE, TESTÍCULOS Y ESCROTO-Severidad 1	28	1,82	2,02	0,831	0,90
482-2 PROSTATECTOMÍA TRANSURETRAL-Severidad 2	25	3,04	2,33	0,671	1,31
501-1 DIAGNÓSTICOS DE APARATO GENITAL MASCULINO EXCEPTO NEOPLASIA-Severidad 1	17	3,59	3,32	0,342	1,08
442-2 PROCEDIMIENTOS SOBRE RIÑÓN Y TRACTO URINARIO POR NEOPLASIA-Severidad 2	17	4,82	5,30	1,172	0,91
501-2 DIAGNÓSTICOS DE APARATO GENITAL MASCULINO EXCEPTO NEOPLASIA-Severidad 2	15	5,13	5,29	0,450	0,97
443-3 PROCEDIMIENTOS SOBRE RIÑÓN Y TRACTO URINARIO POR PROCESOS NO MALIGNOS-Severidad 3	15	6,00	10,47	1,551	0,57
484-2 OTROS PROC. QUIRÚRGICOS DE AP. GENITAL MASCULINO-Severidad 2	15	5,07	4,50	1,038	1,13
461-2 NEOPLASIAS DE RIÑÓN Y TRACTO URINARIO-Severidad 2	13	5,31	4,90	0,656	1,08
483-2 PROCEDIMIENTOS SOBRE PENE, TESTÍCULOS Y ESCROTO-Severidad 2	12	2,58	3,53	0,993	0,73
463-2 INFECCIONES DE RIÑÓN Y TRACTO URINARIO-Severidad 2	11	5,27	6,86	0,440	0,77
466-2 MALFUNCIONAMIENTO, REACCIÓN O COMPLICACIÓN DE DISPOSITIVO QUIRÚRGICO GENITOURINARIO-Severidad 2	10	4,00	5,65	0,502	0,71
446-3 PROCEDIMIENTOS URETRALES Y TRANSURETRALES-Severidad 3	10	2,80	6,82	1,122	0,41
480-2 PROCEDIMIENTOS MAYORES SOBRE PELVIS MASCULINA-Severidad 2	10	4,20	5,19	0,976	0,81
463-3 INFECCIONES DE RIÑÓN Y TRACTO URINARIO-Severidad 3	9	3,89	9,37	0,565	0,41
468-3 OTROS DIAGNÓSTICOS, SIGNOS Y SÍNTOMAS SOBRE RIÑÓN Y TRACTO URINARIO-Severidad 3	9	6,89	7,73	0,687	0,89



Presentación

1
Entorno

2
Equípamiento e
Infraestructura

3
Organización

4
Las Personas

5
Actividad
Asistencial Global

6
Unidades Clínicas

7
El Impacto Asistencial
de la Pandemia

8
Recursos
Económicos

9
Ciudadanos

10
Formación y Docencia.
Calidad

11
En Imágenes

ACTIVIDAD QUIRÚRGICA CON INGRESO

	H. Valme	H. El Tomillar
IQ. Programadas	662	3
IQ. Urgentes	82	0

Fuente: MIG

ACTIVIDAD QUIRÚRGICA SIN INGRESO

	H. Valme	H. El Tomillar
IQ. Cirugía Mayor Ambulatoria	144	66
IQ. Cirugía menor Ambulatoria	129	57

Fuente: CMBD HDQ

CCS MÁS FRECUENTES EN CMA

CMA	Hospitalización	CCS	I. Resolución
76	24	CCS118 - Otros procedimientos terapéuticos con uso de quirófano sobre genitales masculinos	76,0%
69	3	CCS115 - Circuncisión	95,8%
61	0	GRP005 - Esterilización masculina	100,0%
6	1	CCS009 - Otros procedimientos terapéuticos con uso de quirófano del sistema nervioso	85,7%
3	19	CCS109 - Procedimientos sobre uretra	13,6%
2	231	CCS101 - Escisión transuretral, drenaje o eliminación de obstrucción urinaria	0,9%
1	3	CCS116 - Procedimientos diagnóstico sobre genitales masculinos	25,0%
1	5	CCS175 - Otros procedimientos terapéuticos con uso de quirófano sobre piel, tejido subcutáneo, fascia y mama	16,7%
219	286	Total UGC	43,4%

Fuentes: CMBD Hospitalización y HDQ



< índice general

Presentación

1
Entorno

2
Equipamiento e
Infraestructura

3
Organización

4
Las Personas

5
Actividad
Asistencial Global

6
Unidades Clínicas

7
El Impacto Asistencial
de la Pandemia

8
Recursos
Económicos

9
Ciudadanos

10
Formación y Docencia.
Calidad

11
En Imágenes

7 El Impacto Asistencial de la Pandemia





El Impacto Asistencial de la **Pandemia**

El año 2021 ha continuado asistencialmente combatiendo el impacto de la pandemia con la implicación máxima de los profesionales del Área de Gestión Sanitaria Sur de Sevilla, que han velado por dar respuesta tanto a los ciudadanos cuya salud se ha mermado por consecuencia de la pandemia, como a aquéllos otros con patologías diferentes que han confluído al mismo tiempo.

Hemos sido testigos en el año 2021 de nuevas oleadas Covid en situaciones de enorme complejidad a las que se ha hecho frente mediante el trabajo en equipo, la vocación de servicio público, la responsabilidad y empatía de sus profesionales, junto a la solidaridad hacia pacientes y familiares con la aptitud siempre humanizadora que atesoramos desde nuestros centros.



Presentación

1
Entorno

2
Equipamiento e
Infraestructura

3
Organización

4
Las Personas

5
Actividad
Asistencial Global

6
Unidades Clínicas

7
El Impacto Asistencial
de la Pandemia

8
Recursos
Económicos

9
Ciudadanos

10
Formación y Docencia.
Calidad

11
En Imágenes





< índice general

Presentación

1
Entorno

2
Equípamiento e
Infraestructura

3
Organización

4
Las Personas

5
Actividad
Asistencial Global

6
Unidades Clínicas

7
El Impacto Asistencial
de la Pandemia

8
Recursos
Económicos

9
Ciudadanos

10
Formación y Docencia.
Calidad

11
En Imágenes





Presentación

1 Entorno

2 Equipamiento e Infraestructura

3 Organización

4 Las Personas

5 Actividad Asistencial Global

6 Unidades Clínicas

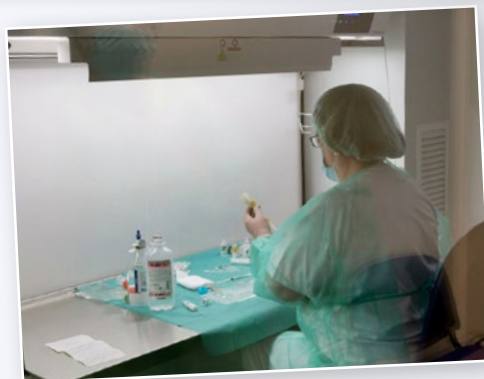
7 El Impacto Asistencial de la Pandemia

8 Recursos Económicos

9 Ciudadanos

10 Formación y Docencia. Calidad

11 En Imágenes





Presentación

1
Entorno

2
Equipamiento e
Infraestructura

3
Organización

4
Las Personas

5
Actividad
Asistencial Global

6
Unidades Clínicas

7
El Impacto Asistencial
de la Pandemia

8
Recursos
Económicos

9
Ciudadanos

10
Formación y Docencia.
Calidad

11
En Imágenes





Presentación

1
Entorno

2
Equipamiento e
Infraestructura

3
Organización

4
Las Personas

5
Actividad
Asistencial Global

6
Unidades Clínicas

7
El Impacto Asistencial
de la Pandemia

8
Recursos
Económicos

9
Ciudadanos

10
Formación y Docencia.
Calidad

11
En Imágenes





< índice general

Presentación

1
Entorno

2
Equipamiento e
Infraestructura

3
Organización

4
Las Personas

5
Actividad
Asistencial Global

6
Unidades Clínicas

7
El Impacto Asistencial
de la Pandemia

8
Recursos
Económicos

9
Ciudadanos

10
Formación y Docencia.
Calidad

11
En Imágenes





< índice general

Presentación

1 Entorno

2 Equipamiento e Infraestructura

3 Organización

4 Las Personas

5 Actividad Asistencial Global

6 Unidades Clínicas

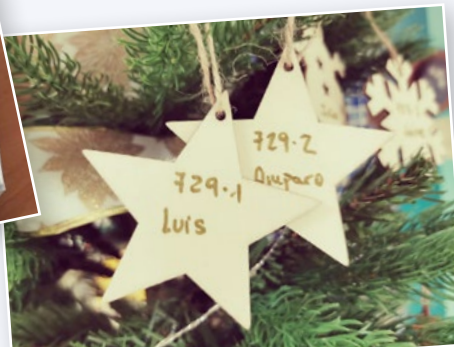
7 El Impacto Asistencial de la Pandemia

8 Recursos Económicos

9 Ciudadanos

10 Formación y Docencia. Calidad

11 En Imágenes





< índice general

Presentación

1
Entorno

2
Equipamiento e
Infraestructura

3
Organización

4
Las Personas

5
Actividad
Asistencial Global

6
Unidades Clínicas

7
El Impacto Asistencial
de la Pandemia

8
Recursos
Económicos

9
Ciudadanos

10
Formación y Docencia.
Calidad

11
En Imágenes





< índice general

Presentación

1
Entorno

2
Equipamiento e
Infraestructura

3
Organización

4
Las Personas

5
Actividad
Asistencial Global

6
Unidades Clínicas

7
El Impacto Asistencial
de la Pandemia

8
Recursos
Económicos

9
Ciudadanos

10
Formación y Docencia.
Calidad

11
En Imágenes

8 Recursos Económicos





Ingresos

CARGOS A TERCEROS	Euros	% 2021/2019
Asistencia Acc. de Tráfico	1.520.717,89 €	-3%
Asistencia Acc. Laborales	344.919,23 €	59%
Asistencia particulares	206.940,27 €	100%
Inspecciones y controles sanitarios	99.661,07 €	12%
Facturación ciudadanos tarjeta sanitaria europea	19.680,34 €	-45%
Servicios sanitarios (tasas expediciones...)	142.962,75 €	610%
Recursos Eventuales	44.148,22 €	-18%
Total	2.379.029,77 €	

Gastos

CAPÍTULO I	Euros
Total	168.547.035€

CAPÍTULOS II Y IV	Euros
Art.20- Arrendamientos y Cánones	377.361 €
Art.21- Mantenimiento y reparación.	7.621.265 €
Art.22- Compra de bienes y servicios	95.678.425 €
Art.23- Idemnizaciones razón Servicio	111.267 €
Art.25- Conciertos Asistenciales	9.669.611 €
Art.48-Prótesis y vehículo inválido y desplaz. pacientes	2.646.764 €
Total CAP.II y IV	116.104.693 €



Presentación

1 Entorno

2 Equipamiento e Infraestructura

3 Organización

4 Las Personas

5 Actividad Asistencial Global

6 Unidades Clínicas

7 El Impacto Asistencial de la Pandemia

8 Recursos Económicos

9 Ciudadanos

10 Formación y Docencia. Calidad

11 En Imágenes



< índice general

Presentación

1
Entorno

2
Equipamiento e
Infraestructura

3
Organización

4
Las Personas

5
Actividad
Asistencial Global

6
Unidades Clínicas

7
El Impacto Asistencial
de la Pandemia

8
Recursos
Económicos

9
Ciudadanos

10
Formación y Docencia.
Calidad

11
En Imágenes

9 Ciudadanos





Presentación

1
Entorno

2
Equipamiento e
Infraestructura

3
Organización

4
Las Personas

5
Actividad
Asistencial Global

6
Unidades Clínicas

7
El Impacto Asistencial
de la Pandemia

8
Recursos
Económicos

9
Ciudadanos

10
Formación y Docencia.
Calidad

11
En Imágenes

Participación ciudadana

COMISIÓN DE PARTICIPACIÓN CIUDADANA DEL AGS SUR DE SEVILLA

- Escuela de Pacientes. Aula de Insuficiencia Cardíaca
- Asociación de Consumidores y Usuarios (FACUA)
- Asociación de Consumidores y Usuarios (UCA)
- Federación Local de AAVV de Alcalá de Guadaíra
- Asociación de Vecinos San Roque de Alcalá de Guadaíra
- Federación local de AAVV de Dos Hermanas
- Asociación “Corazones en Camino” de Dos Hermanas



COMISIÓN DE PARTICIPACIÓN CIUDADANA DE ASOCIACIONES CON UNIDADES DE GESTIÓN CLÍNICA HOSPITALARIA

- Asociación de Diabéticos: Los Molinos (Alcalá de Guadaíra) y ADIMO (Morón y su Comarca) – UGC Endocrinología y Nutrición
- Asociación Española Contra el Cáncer (AECC) – UGC Oncología y UGC Hematología
- Coordinadora de Asociaciones de pacientes Coronarios Área de Valme (CAECAV) – UGC Cardiología
- Asociación de Familias y Amigos de Sordos de Sevilla (ASPAS) – UGC Otorrinolaringología
- Asociación Mujeres con Cáncer de Mama (Amama Sevilla) – UGC Ginecología y Obstetricia
- Asociación de expacientes de UCI_UGC Cuidados Críticos
- Asociación ADHARA Sevilla UGC Enfermedades Infecciosas y Microbiología
- Asociación ASPROCESE (Celiacos)_UGC Digestivo



Presentación

1
Entorno

2
Equipamiento e
Infraestructura

3
Organización

4
Las Personas

5
Actividad
Asistencial Global

6
Unidades Clínicas

7
El Impacto Asistencial
de la Pandemia

8
Recursos
Económicos

9
Ciudadanos

10
Formación y Docencia.
Calidad

11
En Imágenes



PROGRAMA DE VOLUNTARIADO

PROGRAMAS

- Centinela *
- Acompañamiento Infancia Hospitalizada**
- Acompañamiento y apoyo de personas ingresadas en UCI
- Acompañamiento y apoyo de pacientes Oncológicos
- Visita y apoyo de pacientes ingresados en UCI y sala hospitalización Cardiología
- Programa de voluntariado Pares
- Orientación y ayuda a mujeres recién intervenidas de Cáncer de Mama
- Programa “Área Sanitaria Celiaco Saludable”

ASOCIACIÓN

- Cruz Roja
- Cruz Roja
- Ex pacientes de UCI “Embajadores de Vida”
- Asociación Española contra el Cáncer
- Pacientes Cardíacos Área de Valme
- ADHARA VIH/SIDA
- Asociación de Mujeres con Cáncer de Mama
- Asociación Provincial de Celíacos de Sevilla ASPROCESE

* Acompañamiento y guía a usuarios del Hospital > 65 años. Orientación e información para la resolución de sus dudas en consultas de especialidades hospitalarias

** Actividades lúdicas y de ocio a niños hospitalizados en planta pediatría

En la Orden de 29 de septiembre de 2021 se autoriza, regula y modera la actividad del personal voluntario en los Centros Sanitarios, interrumpida desde marzo de 2020 y se reanuda la actividad paulatinamente



Unidad de Trabajo Social

UNIDAD HOSPITALARIA DE ORIGEN	Pacientes adultos	Pacientes menores
Angiología y cirugía vascular	17	
Aparato digestivo	59	
Cardiología	34	
Cirugía general	19	1
Cirugía ortopédica y traumatología	52	
Cuidados Críticos	9	
Dermatología	1	
Endocrinología		1
Enfermedades infecciosas	37	1
Ginecología	14	1
Hematología	6	
Medicina Interna	200	
Unidad de Continuidad Asistencial	492	
Neonatología		66
Neumología	42	
Neurología	119	
Obstetricia	72	44
Oftalmología	3	
Oncología	11	
Otorrinolaringología	6	
Pediatría		44
Rehabilitación	2	
Reumatología	1	
Salud Mental	16	
Urgencias	114	10
Urología	7	
UTS/ Atención a la Ciudadanía	96	37



PROGRAMAS ASITENCIALES

Pediatría Social	217
Dependientes >60 años	656
Dependientes <60 años	186
Gestantes en Riesgo Social	94
Violencia de Género	27
Agresiones sexuales	6
Violencia doméstica	6
IVE	32
ELA	2
ICTUS	11
Adicciones	8
Inmigrantes	2
Discapacidad	11
Exclusión Social	79
Núcleos Especializados	271
COVID-19	19
Prestaciones Puntuales (dietas; TV; entierro)	(107; 13; 2) 122

Presentación

1 Entorno

2 Equipamiento e Infraestructura

3 Organización

4 Las Personas

5 Actividad Asistencial Global

6 Unidades Clínicas

7 El Impacto Asistencial de la Pandemia

8 Recursos Económicos

9 Ciudadanos

10 Formación y Docencia. Calidad

11 En Imágenes



Unidad de Trabajo Social

< índice general

Presentación

1 Entorno

2 Equipamiento e Infraestructura

3 Organización

4 Las Personas

5 Actividad Asistencial Global

6 Unidades Clínicas

7 El Impacto Asistencial de la Pandemia

8 Recursos Económicos

9 Ciudadanos

10 Formación y Docencia. Calidad

11 En Imágenes

PEDIATRÍA SOCIAL

Agresión	4
Agresión entre iguales	4
Violencia sexual infantil	14
Desamparo	10
Maltrato físico y/o psicológico	2
Negligencia	24
Riesgo social	95
Madres adolescentes	35
RN de Madres adolescentes	29

REGISTRO DE VOLUNTADES VITALES ANTICIPADAS

Usuarios atendidos	106
--------------------	-----

TALLER SOCIOSANITARIO MATERNIDAD ADOLESCENTES

Gestantes adolescentes	35
Asistencia al taller socioeducativo	29



TRABAJO SOCIAL. Atención Hospitalaria. 2021	Valme	Tomillar	Total
Usuarios nuevos atendidos	1.215	394	1.609
Usuarios nuevos en riesgo social	1.094	229	1.323
Consultas de seguimiento	16.570	556	17.126
Consultas de información y asesoramiento	2.223	455	2.678
Total consultas de Trabajo Social	19.596	1.236	20.832
Informes de continuidad de tto. Social con A.P.	620	158	778
Informes de tto. Social para otros organismos públicos	473	82	555



10 Formación y Docencia. Calidad



< índice general

Presentación

1
Entorno

2
Equipamiento e
Infraestructura

3
Organización

4
Las Personas

5
Actividad
Asistencial Global

6
Unidades Clínicas

7
El Impacto Asistencial
de la Pandemia

8
Recursos
Económicos

9
Ciudadanos

10
**Formación y Docencia.
Calidad**

11
En Imágenes



Formación Pregrado y Postgrado

Pregrado

ALUMNOS/AS MEDICINA

Curso	Nº Alumnos/as	Hombres	Mujeres
3º	68	13	55
4º	81	21	60
5º	58	13	45
6º	53	17	36
TOTAL	260	64	196

ALUMNOS/AS ENFERMERÍA

Curso	Nº Alumnos/as	Hombres	Mujeres
2º	40	3	37
3º	73	14	59
4º	86	26	60
TOTAL	199	43	156

Postgrado

POSTGRADOS EN FORMACIÓN

Curso	Nº Alumnos/as	Hombres	Mujeres
MIR	230	83	147
FIR/PIR	13	5	8
EIR	17	3	14
TOTAL	260	91	169



CICLOS FORMATIVOS ENFERMERÍA

Curso	Nº Alumnos/as	Hombres	Mujeres
Superior	71	54	17
Medio	80	66	14
Básico	1	1	0
TOTAL	152	121	31

Presentación

1 Entorno

2 Equipamiento e Infraestructura

3 Organización

4 Las Personas

5 Actividad Asistencial Global

6 Unidades Clínicas

7 El Impacto Asistencial de la Pandemia

8 Recursos Económicos

9 Ciudadanos

10 Formación y Docencia. Calidad

11 En Imágenes



Formación continuada

ACTIVIDADES FORMATIVAS	Nº actividades	Nº ediciones
Nº Cursos SAS	14	21
Nº Cursos MAP	20	31
Nº Jornadas	3	3
Totales	37	55

HORAS FORMATIVAS	
Cursos	1.021 horas
Jornadas	14 horas

ALUMNOS	
Nº Alumnos/Jornadas	304
Nº Alumnos/Cursos	1.396
Total	1.700

DOCENTES	
Nº Docentes actividades	170
Nº Docentes sesiones clínicas	255

RESUMEN SATISFACCIÓN	Promedio
Promedio Satisfacción Alumnos	8,96
Promedio Satisfacción Docentes	9,24

SESIONES CLÍNICAS	Agrupaciones	Nº sesiones
Número de sesiones acreditadas	29	212
Nº Alumnos/Sesiones Clínicas		3.508
Promedio Satisfacción Sesiones Clínicas		8,96

GESTIÓN ALUMNOS PRÁCTICAS	Totales
Nº Alumnos de Ciclos Formativos	152
Alumnos de FD Dual	2
Nº Alumnos de Grado	1

ACTIVIDADES FORMATIVAS EXTERNAS	Totales
Total días de permiso retribuido	312
Nº Solicitudes	126

Presentación

1
Entorno

2
Equípamiento e
Infraestructura

3
Organización

4
Las Personas

5
Actividad
Asistencial Global

6
Unidades Clínicas

7
El Impacto Asistencial
de la Pandemia

8
Recursos
Económicos

9
Ciudadanos

10
Formación y Docencia.
Calidad

11
En Imágenes



Calidad

UNIDADES CON CERTIFICACIONES DE CALIDAD DE LA AGENCIA DE CALIDAD SANITARIA DE ANDALUCÍA VIGENTES DURANTE EL AÑO 2021

ATENCIÓN HOSPITALARIA	Nivel de certificación	Cumplimiento global de estándares
UGC Anestesia y Reanimación	Avanzada	53,20%
UGC Endocrinología	Avanzada	52,30%
UGC Radiodiagnóstico	Avanzada	61,60%
UGC Medicina Interna	Avanzada	52,30%
UGC Pediatría	Avanzada	50,90%
UGC Salud Mental	Avanzada	57,80%
UGC Enfermedades Infecciosas y Microbiología	Avanzada	71,81%
UGC Anatomía Patológica	Avanzada	52,73%
UGC Cirugía Ortopédica y Traumatología	Avanzada	58,42%
UGC Neumología	Avanzada	54,13%
UGC Med. Física y Rehabilitación	Avanzada	49,50%
UGC Ginecología y Obstetricia	Avanzada	60,40%
UGC Aparato Digestivo	Avanzada	57,43%
UGC Cirugía General	Avanzada	54,46%
UGC de Laboratorio Nodo Valme	Avanzada	60,91%
UGC Oncología	Avanzada	60,40%
UGC Otorrinolaringología	Avanzada	55%
UGC de Hematología	Avanzada	55,04%



ATENCIÓN PRIMARIA	Nivel de certificación	Cumplimiento global de estándares
UGC del Arahal	Avanzada	54,46%
UGC Montellano	Avanzada	56,44%
UGC Doña Mercedes	Avanzada	47,70%
UGC Utrera Sur	Avanzada	58,72%
UGC Los Montecillos	Avanzada	63,37%
UGC San Hilario	Avanzada	58,42%
UGC Las Cabezas	Óptima	74,26%
UGC URGENCIAS Sevilla Sur	Avanzada	57,78%
UGC San Isidro	Avanzada	46,53%
UGC Utrera Norte "Príncipe de Asturias"	Avanzada	56,44%
UGC Las Portadas - Santa Ana	Avanzada	59%
UGC Olivar de Quinto	Óptima	82,18%
UGC Montequinto	Avanzada	53,47%

Presentación

1 Entorno

2 Equipamiento e Infraestructura

3 Organización

4 Las Personas

5 Actividad Asistencial Global

6 Unidades Clínicas

7 El Impacto Asistencial de la Pandemia

8 Recursos Económicos

9 Ciudadanos

10 Formación y Docencia. Calidad

11 En Imágenes



< índice general

Presentación

1
Entorno

2
Equipamiento e
Infraestructura

3
Organización

4
Las Personas

5
Actividad
Asistencial Global

6
Unidades Clínicas

7
El Impacto Asistencial
de la Pandemia

8
Recursos
Económicos

9
Ciudadanos

10
Formación y Docencia.
Calidad

11
En Imágenes

11 En Imágenes





En Imágenes

La Comunicación Externa es un ámbito estratégico al permitir visualizar la labor, implicación y esfuerzo de los profesionales en sus diferentes servicios y centros de trabajo. En este sentido, la **Unidad de Comunicación** del Área de Gestión Sanitaria Sur de Sevilla ha expuesto en el año 2021 un total de 129 notas de prensa sobre temática vinculada a la labor sanitaria frente al Covid junto al trabajo relacionado con el abordaje del resto de patologías y referente a la esfera hospitalaria y a la de atención primaria. Además, ha dado a conocer nuevas infraestructuras, dotación de moderno equipamiento, avances clínicos, continuidad en mejora y calidad asistencial, docencia e investigación.

Este trabajo de generación de comunicación externa se ha apoyado no sólo en notas de prensa, sino en fotografías destinadas a medios escritos, digitales y redes sociales. Además de entrevistas en distintos canales mediáticos (agencias, prensa, radio, televisión y digitales); informes de prensa en relación a temáticas sobre visitas institucionales, generación de temas o respuesta a petición de medios; coordinación de vídeos y redes sociales.



Presentación

1 Entorno

2 Equipamiento e Infraestructura

3 Organización

4 Las Personas

5 Actividad Asistencial Global

6 Unidades Clínicas

7 El Impacto Asistencial de la Pandemia

8 Recursos Económicos

9 Ciudadanos

10 Formación y Docencia, Calidad

11 En Imágenes

Diario de Sevilla 27 Enero, 2021

ABC Sevilla 13 Enero, 2021. EL EXPERTO EN COVID SE CONTAGIO EN NOVIEMBRE. Sale de la UCI tras 70 días el jefe de Neumología del Valme. J.A. SEVILLA. Alberto Botetgui Sillero, jefe del Servicio de Neumología del Hospital Universitario de Valme...

Diario de Sevilla 4 Enero, 2021

ABC Sevilla 17 Febrero, 2021. El hospital es pionero en la aplicación de un protocolo que aumenta el porcentaje de detecciones y tratamientos precoces. El Valme implanta el cribado de cardiopatías congénitas en neonatos. Cristina Valdivia. Los servicios de Obstetricia Ginecología y Pediatría...

Diario de Sevilla 2 Febrero, 2021

ABC Sevilla 17 Febrero, 2021. Las Urgencias para reducir el número de ingresos con "síntomas muy positivos" en su primera semana en funcionamiento. El jefe del servicio de Urgencias del Hospital de Valme, Cristóbal Merchante...

El jefe del servicio de Urgencias del Hospital de Valme, Cristóbal Merchante, junto a la doctora Ángela Martínez.

Las Urgencias del Valme aplican la telemedicina para pacientes Covid. El servicio está dirigido a un perfil de enfermo concreto al que se le puede seguir desde casa. La pandemia de coronavirus está obligando a los hospitales a reinventar sus servicios...

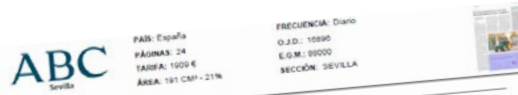
Diario de Sevilla 24 Enero, 2021

ABC Sevilla 24 Enero, 2021. Muere un anestesiólogo del Valme tras 86 días de lucha con COVID contra el virus. Fernando González de Alca. Fernando Cabeza Barrientos, anestesiólogo y especialista en Anestesiología y Reanimación del Hospital Universitario de Valme...

Diario de Sevilla 27 Enero, 2021

ABC Sevilla 17 Febrero, 2021. Los partos de mujeres infectadas con Covid impactan a las madres y hacen sudar mucho a los sanitarios por el calor de los EPI y los focos pero se han normalizado en la tercera ola. Dar a luz entre «astronautas».

ABC Sevilla 17 Febrero, 2021. El primer parto Covid. El primer parto covid en Valme se produjo el pasado 6 de mayo. Fue Jorge Romero, marido de este centro sanitario, quien trajo a este primer bebé de madre infectada con coronavirus en el Hospital de Valme...



Presentación

1 Entorno

2 Equipamiento e Infraestructura

3 Organización

4 Las Personas

5 Actividad Asistencial Global

6 Unidades Clínicas

7 El Impacto Asistencial de la Pandemia

8 Recursos Económicos

9 Ciudadanos

10 Formación y Docencia, Calidad

11 En Imágenes



ENFERMEROS CONTRA EL COVID

La misión de frenar la expansión del virus

Los profesionales encargados de vacunar afrontan el reto con responsabilidad, pero también con orgullo y la ilusión de hacer historia con la inmunización del coronavirus.

...de cada miembro del equipo, de manera coordinada, ante la situación sanitaria. Una misión de gran responsabilidad, pero también con orgullo y la ilusión de hacer historia con la inmunización del coronavirus.



ABC

Inversión de 2,5 millones MORENO INAUGURA EL CARE DE LOS ALCORES

El presidente de la Junta de Andalucía, Juan Moreno, inauguró ayer el Área de Especialidades del Centro de Alta Resolución (CAR) de los Alcores en Sevilla. Moreno destacó que el nuevo centro es fruto de la cooperación institucional y de un reto que incluye a todos los profesionales de Medicina del Área y a la Junta de Andalucía.

AGS Sur de Sevilla
@AGSSurSevilla
abordaje asistencial infecciones transmisión sexual (ITS) con protocolo creado por sus profesionales. Grupo Trabajo Multidisciplinar, atención primaria y Hospitalaria, herramienta clínica manejo integral respuestas eficientes @saludand #HospitalValme

El Valme aplica con éxito una técnica pionera para eliminar tumores benignos de próstata
Urologos del hospital utilizan por primera vez en Andalucía un nuevo abordaje quirúrgico de esta patología con cirugía laparoscópica.



Diario de Sevilla

La desconocida labor investigadora frente al Covid en Atención Primaria

Los centros de atención primaria en Sevilla han sido el primer escenario de investigación científica sobre el COVID-19. Los profesionales de Atención Primaria han realizado un trabajo de investigación que ha permitido conocer mejor la enfermedad.

Una enfermera sevillana galardonada por la Federación Española de Sociedades de Nutrición, Alimentación y Dietética
El trabajo ha consistido en un recurso interactivo llamado "Comer en familia en la época del COVID" y que ha resultado muy útil para familias con niños.



Presentación

1 Entorno

2 Equipamiento e Infraestructura

3 Organización

4 Las Personas

5 Actividad Asistencial Global

6 Unidades Clínicas

7 El Impacto Asistencial de la Pandemia

8 Recursos Económicos

9 Ciudadanos

10 Formación y Docencia. Calidad

11 En Imágenes

Diario de Sevilla
 PAÍS: ESPAÑA PÁGINAS: 1-3
 TARIFA: 0,25 € E.G.M.: 70000
 ÁREA: 1270 CM² - 147%



La unidad de Ginecología y Obstetricia del Hospital de Valme es líder en Andalucía en el cribado para la detección de defectos congénitos y pionera en técnicas no invasivas

Embarazos bajo control con un modelo asistencial puntero

En el Valme, la unidad de Diagnóstico Prenatal y Medicina Materno Fetal lidera en Andalucía un modelo asistencial puntero, basado en un modelo de atención integral y multidisciplinar, que garantiza la máxima calidad asistencial y la máxima seguridad para la mujer y el feto.

93%

El Valme es el centro coordinador del programa andaluz de anomalías congénitas

La calidad asistencial a lo largo de la vida de cada paciente es el objetivo principal de este modelo asistencial. El Valme es el centro coordinador del programa andaluz de anomalías congénitas, un modelo asistencial puntero que garantiza la máxima calidad asistencial y la máxima seguridad para la mujer y el feto.

Diario de Sevilla
 PAÍS: ESPAÑA PÁGINAS: 2
 TARIFA: 0,25 € E.G.M.: 70000
 ÁREA: 1270 CM² - 147%

MERCEDES MOLGUERO Enfermera experta en micropigmentación reparadora oncológica

"Despertar sonrisas al final de un proceso tan doloroso es de lo más gratificante"



En la micropigmentación oncológica el beneficio va más allá de la apariencia estética

Mercedes Molguero, enfermera experta en micropigmentación reparadora oncológica, destaca el beneficio que aporta a sus pacientes más allá de la apariencia estética.

Diario de Sevilla
 PAÍS: ESPAÑA PÁGINAS: 1-3
 TARIFA: 0,25 € E.G.M.: 70000
 ÁREA: 1270 CM² - 147%



El perfil de Medicina Interna del Hospital El Tomillar, en Bahadur-Vergara, con un paciente en la Unidad de Cuidados

Medicina Interna del Hospital El Tomillar avanza en su modelo de asistencia sanitaria

El Hospital El Tomillar avanza en su modelo de asistencia sanitaria, mejorando la atención a los pacientes con enfermedades en fase avanzada.

Un paso más allá en la atención de los cuidados paliativos

El Hospital El Tomillar da un paso más allá en la atención de los cuidados paliativos, mejorando la calidad de vida de los pacientes.



Diario de Sevilla
 PAÍS: ESPAÑA PÁGINAS: 2
 TARIFA: 0,25 € E.G.M.: 70000
 ÁREA: 1270 CM² - 147%

AGS Sur de Sevilla

Batimos récord de vacunas: alcanzamos la cifra de 7.000 vacunaciones diarias a ciudadanos del área sur de Sevilla frente al #COVID19.

La vacunación sigue a buen ritmo en Andalucía

La vacunación sigue a buen ritmo en Andalucía, alcanzando un récord de 7.000 vacunaciones diarias.



Diario de Sevilla
 PAÍS: ESPAÑA PÁGINAS: 23
 TARIFA: 470 € E.G.M.: 100000
 ÁREA: 557 CM² - 75%



El Hospital de Valme avanza en técnicas ecoguiadas del síndrome del túnel carpiano

El servicio de rehabilitación implanta de forma pionera un algoritmo diagnóstico-terapéutico centrado en el estudio ecográfico, que orienta y prioriza el tratamiento en base al grado de afectación del nervio

El prestigio docente del centro de salud de Montellano dispara las solicitudes de rotación formativa de la especialidad de Familia

El prestigio docente del centro de salud de Montellano dispara las solicitudes de rotación formativa de la especialidad de Familia.

El favorito de los MIR para la formación rural

El Hospital de Valme es el favorito de los MIR para la formación rural, gracias a su modelo asistencial puntero.



Diario de Sevilla
 PAÍS: ESPAÑA PÁGINAS: 2
 TARIFA: 0,25 € E.G.M.: 70000
 ÁREA: 1270 CM² - 147%

Diario de Sevilla

El Hospital de Valme alcanza 20 años de compromiso solidario con Guatemala

El Hospital de Valme alcanza 20 años de compromiso solidario con Guatemala, manteniendo un programa de cooperación internacional.



Medicos y enfermeros regresan de su colaboración anual en un programa quirúrgico vinculado a la ONG Ibermed, de la cual este centro es cofundador

Medicos y enfermeros regresan de su colaboración anual en un programa quirúrgico vinculado a la ONG Ibermed, de la cual este centro es cofundador.



Presentación

1 Entorno

2 Equipamiento e Infraestructura

3 Organización

4 Las Personas

5 Actividad Asistencial Global

6 Unidades Clínicas

7 El Impacto Asistencial de la Pandemia

8 Recursos Económicos

9 Ciudadanos

10 Formación y Docencia, Calidad

11 En Imágenes

Diario de Sevilla PAIS: España FRECUENCIA: Diario PAGINAS: 14 O.J.D.: 10091 TARIFA: 0,264 € E.G.M.: 50000 AREA: 854 CM² - 100% SECCION: SEVILLA



Equipo multidisciplinar hospitalario en el departamento de diagnóstico de tiroides en el Hospital de Valme.

El Valme duplica su capacidad diagnóstica en cáncer de tiroides

La eficacia diagnóstica-terapéutica del centro en patología nodular tiroidea permite operar en ocho años de 81 a 196 detecciones



Dr. Valverde (izquierda) y el equipo de diagnóstico de tiroides en el Hospital de Valme.

Diario de Sevilla 18 Octubre, 2021 DOS HERMANAS

La Virgen de Valme visita el hospital que lleva su nombre



Emotivas imágenes de la Virgen de Valme en su visita al hospital al que da nombre.

Numerosos devotos acompañaron a la imagen mariana en su peregrinar al Cortijo de Cuarto... La Virgen ha colado desde la entrada principal del centro para cumplir con el cometido previsto por la hermandad...

Diario de Sevilla PAIS: España FRECUENCIA: Diario PAGINAS: 2-3 O.J.D.: 10488 € E.G.M.: 50000 AREA: 1728 CM² - 100% SECCION: EN PORTADA

EN PORTADA Avances en la lucha contra el cáncer

HOSPITAL DE VALME Un arsenal tecnológico contra el cáncer de mama

El Hospital de Valme, la máxima referencia en la región para el diagnóstico y seguimiento de los cánceres de mama, ha duplicado su capacidad diagnóstica...



La médica Pilar Corral (izquierda) y el radiólogo Raúl Aranz (derecha) en una imagen de diagnóstico en el Hospital de Valme.

La pandemia no frena la capacidad de detección de este tipo de tumores gracias a una amplia cartera de servicios basados en...

El Hospital de Valme, la máxima referencia en la región para el diagnóstico y seguimiento de los cánceres de mama, ha duplicado su capacidad diagnóstica...

SEVILLA noticias

El Hospital de Valme acoge la visita de su imagen titular portada por sus propios profesionales

En el transcurso de la peregrinación iniciada la pasada madrugada desde Dos Hermanas hasta la Ermita de Cuarto...



domingo, 17 de octubre de 2021

Diario de Sevilla PAIS: España FRECUENCIA: Diario PAGINAS: 30 O.J.D.: 13912 TARIFA: 0,05 € E.G.M.: 60000 AREA: 218 CM² - 24% SECCION: AGENDA

El Hospital de Valme crea un fotomosaico para reconocer a los sanitarios durante la pandemia



El Hospital Universitario de Valme ha creado un fotomosaico en reconocimiento al esfuerzo de los profesionales del Área Sanitaria Sur de Sevilla durante la pandemia...

Una foto de grupo simboliza el reconocimiento con el que la dirección del Área de Gestión Sanitaria Sur de Sevilla agradece públicamente a cada uno de sus más de 4.000 profesionales el esfuerzo y dedicación permanentes durante la pandemia...

Una tele por cada enfermo en el Valme y Tomillar

En los centros hospitalarios de la provincia de Sevilla ofrecen una pantalla individual en cada cama, con las funciones de televisor y pantalla multimedia

La Consejería de Salud invierte 3 millones en obras de modernización del Hospital Virgen de Valme

Jesús Aguirre ha visitado en Sevilla el remodelado centro hospitalario, en el que se ha ampliado la superficie asistencial y potenciado la seguridad para profesionales y usuarios



El Hospital de Valme acoge la visita de su imagen titular portada por sus propios profesionales

Diario de Sevilla PAIS: España FRECUENCIA: Diario PAGINAS: 30 O.J.D.: 13912 TARIFA: 0,05 € E.G.M.: 60000 AREA: 218 CM² - 24% SECCION: AGENDA

El Hospital de Valme crea un fotomosaico para reconocer a los sanitarios durante la pandemia



El Hospital Universitario de Valme ha creado un fotomosaico en reconocimiento al esfuerzo de los profesionales del Área Sanitaria Sur de Sevilla durante la pandemia...

Una foto de grupo simboliza el reconocimiento con el que la dirección del Área de Gestión Sanitaria Sur de Sevilla agradece públicamente a cada uno de sus más de 4.000 profesionales el esfuerzo y dedicación permanentes durante la pandemia...

Una tele por cada enfermo en el Valme y Tomillar

En los centros hospitalarios de la provincia de Sevilla ofrecen una pantalla individual en cada cama, con las funciones de televisor y pantalla multimedia

La Consejería de Salud invierte 3 millones en obras de modernización del Hospital Virgen de Valme

Jesús Aguirre ha visitado en Sevilla el remodelado centro hospitalario, en el que se ha ampliado la superficie asistencial y potenciado la seguridad para profesionales y usuarios



El Hospital de Valme acoge la visita de su imagen titular portada por sus propios profesionales

Presentación

1 Entorno

2 Equipamiento e Infraestructura

3 Organización

4 Las Personas

5 Actividad Asistencial Global

6 Unidades Clínicas

7 El Impacto Asistencial de la Pandemia

8 Recursos Económicos

9 Ciudadanos

10 Formación y Docencia, Calidad

11 En Imágenes

Diario de Sevilla

21 Junio, 2021



Profesionales de la Unidad de Rehabilitación Cardíaca del Hospital Universitario de Valme.

El servicio de Cardiología hace doblete en los premios del congreso andaluz sobre la patología con un estudio que demuestra los beneficios de este programa a largo plazo

Rehabilitación cardíaca, una terapia con casi tres décadas en el Valme

Cristina Valdivieso

El servicio de Cardiología del Hospital de Valme está a punto de cumplir tres décadas rehabilitando a centenares de pacientes...



Una sesión de entrenamiento físico en el gimnasio de la unidad.

Después de 27 años después, es la responsabilidad clínica del cardiólogo Sebastián Buñuel...

El estudio de la Unidad de Rehabilitación Cardíaca del Hospital de Valme...

La fisioterapeuta Ana María Martínez y el personal de fisioterapia en el gimnasio.

El servicio de rehabilitación cardíaca en el Valme ha sido reconocido por la Sociedad Andaluza de Cardiología...

El estudio de la Unidad de Rehabilitación Cardíaca del Hospital de Valme...

ABC de Sevilla



Personal sanitario en la nueva UCI junto a la viceconsejera de Salud, Catalina García -HUV

SANIDAD

Los hospitales de Valme y el Tomillar ejecutaron obras de mejora este verano por valor de 2 millones de euros

Incluyeron nuevas salas de UCI y ampliación de las instalaciones sanitarias del Área Sur de Sevilla

El Valme reforma tres alas de hospitalización y gana 16 camas más y una segunda UCI

El Área de Gestión Sanitaria Sur de Sevilla ha invertido más de 2 millones en obras durante este verano



Entrada principal Hospital de Valme e la llegada de la viceconsejera y delegada provincial, M. G.

La responsable de Salud Mental del Valme, galardonada con el su trabajo y "dedicación"

La distinción valor su modelo consistente de recuperación de personas con enfermedad mental desde una perspectiva terapéutica



La socia María Blanco Verdú

DIARIO DE SEVILLA | Sábado 20 de Octubre de 2021

15

SEVILLA

El Valme potencia la investigación con la creación del primer grupo Covid

Medicina Interna acompaña la labor asistencial y el estudio de terapias frente al virus en plena crisis



Equipo del Grupo de Investigación 'Covid-19 Group Study' con el jefe de Medicina Interna.

El Hospital de Valme apuesta por la investigación durante la pandemia...

El grupo 'Covid-19 Group Study'...

El centro de investigación con el primer estudio de grupo Covid-19...

El estudio de la Unidad de Rehabilitación Cardíaca del Hospital de Valme...



Profesionales de Medicina Interna en el 7º plantel, con el jefe de Medicina Interna...

Los mayores de 70 años a recibir la tercera dosis...

DIARIO DE SEVILLA

20 Noviembre, 2021

El Valme reduce el tamaño de la próstata con vapor de agua



El jefe de Urología, Paco Muñoz, acompañado de otros profesionales de la Unidad.

El centro es pionero en Andalucía en la aplicación de esta técnica que se realiza en 10 minutos...

El Valme reduce el tamaño de la próstata con vapor de agua...

El Valme reduce el tamaño de la próstata con vapor de agua...

El Valme reduce el tamaño de la próstata con vapor de agua...

Presentación

1 Entorno

2 Equipamiento e Infraestructura

3 Organización

4 Las Personas

5 Actividad Asistencial Global

6 Unidades Clínicas

7 El Impacto Asistencial de la Pandemia

8 Recursos Económicos

9 Ciudadanos

10 Formación y Docencia, Calidad

11 En Imágenes



Un Camino de Santiago con corazón



Los 47 participantes son padres, familiares y compañeros de la unidad de Hematología Oncológica



El Área de Gestión Sanitaria Sur de Sevilla valora el compromiso de sus profesionales con la calidad asistencial en pandemia



El Hospital de Valme de Sevilla es premiado por una campaña en redes para prevenir el cáncer de piel



Pese a las dificultades derivadas del impacto del Covid-19, ocho servicios de atención hospitalaria y atención primaria han obtenido la certificación de calidad



El director gerente del SAS, Miguel Ángel Guzmán, ha presidido este año el reconocimiento profesional y la entrega de certificaciones



Homenaje póstumo a la matrona fallecida por Covid



El Hospital de Valme recupera con sus pacientes cardíacos la senda de esta ruta como actividad rehabilitadora

El Área de Gestión Sanitaria Sur de Sevilla valora el compromiso de sus profesionales con la calidad asistencial en pandemia

El Área de Gestión Sanitaria Sur de Sevilla valora el compromiso de sus profesionales con la calidad asistencial en pandemia

El Área de Gestión Sanitaria Sur de Sevilla valora el compromiso de sus profesionales con la calidad asistencial en pandemia

El Área de Gestión Sanitaria Sur de Sevilla valora el compromiso de sus profesionales con la calidad asistencial en pandemia

El Área de Gestión Sanitaria Sur de Sevilla valora el compromiso de sus profesionales con la calidad asistencial en pandemia

El Área de Gestión Sanitaria Sur de Sevilla valora el compromiso de sus profesionales con la calidad asistencial en pandemia

El Área de Gestión Sanitaria Sur de Sevilla valora el compromiso de sus profesionales con la calidad asistencial en pandemia

1 Agosto, 2021

HOSPITAL VALME Éxito en el primer caso de cirugía mínima para tratar la columna



El Área de Gestión Sanitaria Sur de Sevilla valora el compromiso de sus profesionales con la calidad asistencial en pandemia

Una Capitana Optimista en el Hospital de Valme

La enfermera Isabel Orta ha sido premiada por la Fundación Hospital Optimista por su "sensibilidad extrema"

El Área de Gestión Sanitaria Sur de Sevilla valora el compromiso de sus profesionales con la calidad asistencial en pandemia

LA PROVINCIA

El Bloque Quirúrgico del Hospital El Tomillar aplica un programa de humanización asistencial en menores



El programa se enmarca en el Plan de Humanización Asistencial del servicio del Bloque Quirúrgico del Hospital de Gestión Sanitaria Sur de Sevilla. Sus profesionales están comprometidos con iniciativas orientadas a reducir la ansiedad, sensibilidad y confianza ante un entorno extraño y personal desconocido, todo lo cual ayuda a disminuir la sensación de vulnerabilidad de los pacientes que se exponen a una cirugía.

El acompañamiento en quirófano del peluche favorito les aporta seguridad, disminuyendo la ansiedad de un entorno extraño

El Área de Gestión Sanitaria Sur de Sevilla valora el compromiso de sus profesionales con la calidad asistencial en pandemia

ABCdesevilla

El Hospital de Valme pone una placa y el nombre de la unidad de Reanimación al anestesista que murió por Covid

Homenajea así al doctor Fernando Caba, que falleció en diciembre del año pasado al final de la segunda ola de la pandemia



Área de Gestión Sanitaria
Sur de Sevilla
Hospital Universitario de Valme

memoria **2021**

